



COMUNE DI RIOLO TERME

Provincia di Ravenna

VERBALE DI DELIBERAZIONE DEL CONSIGLIO COMUNALE

Deliberazione n. 63 del 23/12/2019

OGGETTO: APPROVAZIONE DOCUMENTO UNICO DI PROGRAMMAZIONE 2020/2024, ANNUALITA' 2020, PRESA D'ATTO DEL PERIMETRO DI CONSOLIDAMENTO DEL BILANCIO CONSOLIDATO 2019, APPROVAZIONE DEL BILANCIO DI PREVISIONE FINANZIARIO 2020/2022 E ALLEGATI OBBLIGATORI.

L'anno **duemiladiciannove**, il giorno **ventitre** del mese di **dicembre** alle ore **20:30** nella sala consiliare, si è riunito, nei modi e nei termini di legge, in prima convocazione, in sessione straordinaria, seduta pubblica, il **CONSIGLIO COMUNALE**.

Risultano presenti i signori Consiglieri:

NICOLARDI ALFONSO	Presente
MERLINI FRANCESCA	Assente g.
BALDASSARRI ROBERTO	Presente
LO CONTE MARINA	Presente
FILIPPO MIRRI	Presente
TAGLIAFERRI FLAVIO	Presente
GALASSI LORENA	Presente
LANZONI GIANMARCO	Presente
CASADIO FRANCESCO	Presente
CENNI LUCA	Presente
SPOGLIANTI ROBERTA	Presente
BARONCINI SUSANNA	Presente
DECARLI MIRKO	Assente

Presenti n. 11

Assenti n. 2

E' presente il Sindaco, sig NICOLARDI ALFONSO.

Assiste il SEGRETARIO COMUNALE FIORINI ROBERTA.

Essendo legale il numero degli intervenuti, il Sig. NICOLARDI ALFONSO – nella sua qualità di SINDACO - ha assunto la Presidenza e ha dichiarato aperta la seduta per la trattazione degli argomenti scritti all'ordine del giorno.

Scrutatori: BALDASSARRI, TAGLIAFERRI, SPOGLIANTI.

OGGETTO: APPROVAZIONE DOCUMENTO UNICO DI PROGRAMMAZIONE 2020/2024, ANNUALITA' 2020, PRESA D'ATTO DEL PERIMETRO DI CONSOLIDAMENTO DEL BILANCIO CONSOLIDATO 2019, APPROVAZIONE DEL BILANCIO DI PREVISIONE FINANZIARIO 2020/2022 E ALLEGATI OBBLIGATORI

Il Sindaco illustra il punto all'ordine del giorno, fa presente con soddisfazione, che per il secondo anno consecutivo si riesce ad approvare il bilancio nei termini previsti dalla legge, dando atto che senza la struttura dell'Unione della Romagna Faentina, tutto ciò non sarebbe stato possibile. Successivamente il Sindaco illustra alcuni punti relativi del presente atto, in particolare gli investimenti, il parere dell'organo di revisione, le aliquote e i rimborsi.

IL CONSIGLIO COMUNALE

Normativa:

- Decreto Legislativo n. 267/2000, Testo Unico degli Enti Locali;
- Decreto Legislativo n. 150/2009, in materia di ottimizzazione della produttività del lavoro pubblico e di efficienza e trasparenza delle pubbliche amministrazioni;
- Decreto Legislativo n. 118/2011, Disposizioni in materia di armonizzazione dei sistemi contabili e degli schemi di bilancio degli enti locali e dei loro organismi;
- Delibera del Consiglio dei Ministri del 30/09/2019 di approvazione della Nota di Aggiornamento del Documento di Economia e Finanza 2019;
- Regolamento del sistema dei controlli interni e del ciclo della performance approvato con atto del Consiglio dell'Unione della Romagna Faentina nr.49 del 28/9/2018;
- Regolamento unico di contabilità approvato con atto del Consiglio dell'Unione della Romagna Faentina nr.63 del 30/11/2018, in particolare Titolo II "Pianificazione - Programmazione - Previsione".

Precedenti:

- Atto di Consiglio n. 21 del 23/04/2019 avente per oggetto "Rendiconto della gestione 2018: approvazione schemi All. 10 D.Lgs. 118/2011 e s.m.i.";
- Atto di Giunta n. 18 del 08/3/2019 avente per oggetto "Riaccertamento dei residui attivi e passivi e variazione di bilancio ai sensi dell'articolo 3 comma 4 del D. Lgs. 118/2011, del principio contabile concernente la contabilità finanziaria allegato 4/2, e D. Lgs. 267/2000 – e variazione alle dotazioni di cassa ai sensi della normativa vigente";
- Atto di Giunta n. 46 del 30/07/2019 avente per oggetto "Schema Documento Unico di Programmazione (DUP) 2020/2024 annualità 2020 e verifica dello stato di attuazione dei programmi 2019";
- Decreto n. 12/2018 del 27/12/2018 del Presidente dell'Unione della Romagna Faentina di conferimento degli incarichi dirigenziali e dell'incarico di coordinatore per l'anno 2019;
- Decreto Sindacale n. 1 del 2/1/2019 di conferimento degli incarichi dirigenziali per l'anno 2019,
- Atto di Giunta Comunale nr. 71 del 11/11/2019 avente per oggetto: "Aggiornamento Documento Unico di programmazione 2020/2024 e definizione del perimetro di consolidamento del bilancio consolidato 2019";
- Atto di Giunta Comunale nr. 76 del 25/11/2019 avente per oggetto "Approvazione schema di bilancio di previsione finanziario 2020/2022 e allegati obbligatori";
- Atto di Consiglio Comunale approvato in data odierna avente per oggetto "Verifica della percentuale di copertura dei costi dei servizi a domanda individuale per l'anno 2020";

Premesso preliminarmente che con decorrenza 1/1/2018 risultano conferite all'Unione della Romagna Faentina tutte le funzioni comunali e risulta contestualmente trasferito tutto il personale attribuito alle funzioni medesime;

Per quanto concerne la Nota di Aggiornamento del Documento Unico di Programmazione (DUP) 2020 e la definizione del perimetro di consolidamento del bilancio consolidato 2019:

il DUP è lo strumento che permette l'attività di guida strategica ed operativa degli enti locali e costituisce, inoltre, nel rispetto del principio del coordinamento e coerenza dei documenti di bilancio, il presupposto necessario di tutti gli altri documenti di programmazione.

Si compone di due sezioni: la Sezione Strategica e la Sezione Operativa. La Sezione Strategica sviluppa e concretizza le linee programmatiche dell'ente, individuando in coerenza con il quadro normativo di riferimento le principali azioni da condurre, quali sintesi degli obiettivi di mandato.

La Sezione Operativa ha un arco temporale di riferimento pari a quello del bilancio di previsione ed individua gli obiettivi che gli enti intendono realizzare per conseguire le finalità definite nella Sezione Strategica.

L'art. 170 comma 1 del D.Lgs. 267/2000 ed il punto 8 del principio della programmazione di cui all'allegato 4/1 al D.Lgs. 118/2011 prevedono che la Giunta presenti al Consiglio lo schema di DUP entro il 31 luglio di ogni anno, per le successive deliberazioni, ed entro il 15 novembre di ogni anno la Nota di aggiornamento del DUP, unitamente allo schema di bilancio di previsione finanziario.

La Giunta con l'atto n. 46 del 30/07/2019 sopracitato ha approvato lo schema di DUP 2020/2024, successivamente presentato al Consiglio.

Preso atto che a partire dal 2018 il DUP dell'Unione della Romagna Faentina e dei Comuni aderenti è redatto in maniera integrata, secondo lo schema logico di cui sotto:

Volume principale	Uguale per ogni ente dell'Unione
Allegato A Dati finanziari	Differenziato per ogni ente dell'Unione
Allegato B Piano triennale opere pubbliche	Differenziato per ogni ente dell'Unione (il programma sarà oggetto di successiva nuova approvazione a conclusione del periodo di pubblicazione in corso anche al fine di recepire le modifiche introdotte dallo schema di bilancio e ai fini della presentazione del medesimo al Consiglio)
Allegato C Programma biennale acquisti e forniture	Differenziato per ogni ente dell'Unione
Allegato D Elenco incarichi	Differenziato per ogni ente dell'Unione
Allegato E Piano alienazioni patrimoniali	Differenziato per ogni ente dell'Unione
Allegato F Organismi partecipati e perimetro di consolidamento ai fini del bilancio consolidato 2019	Differenziato per ogni ente dell'Unione
Allegato G Piano fabbisogno personale	Presente solo nel Dup dell'Unione, cui si fa rinvio; il piano del fabbisogno sarà oggetto di revisione e successiva approvazione in occasione dell'adozione del Dup 2020 definitivo
Allegato H Piano performance	Presente solo nel Dup dell'Unione, cui si fa rinvio

Considerato che l'Unione della Romagna Faentina è incaricata anche per l'attuazione delle decisioni assunte dai Comuni che ne fanno parte, anche in relazione agli interventi inseriti nel programma triennale delle opere pubbliche e nel programma biennale di acquisti di servizi e forniture.

Per quanto concerne il bilancio di previsione finanziario 2020/2022, premesso che il medesimo:

- è stato redatto in conformità e nel rispetto dei principi, delle regole e dei vincoli di finanza pubblica contenuti nelle leggi sopra citate in relazione alle singole fattispecie;
- è stato redatto secondo l'articolazione e la codifica, nonché nel rispetto di quanto

complessivamente previsto dalla vigente normativa in materia;

- è stato elaborato nel rispetto dei principi contabili di cui all'art. 162 del testo unico sull'ordinamento degli enti locali così come modificato dal D.Lgs. 23 giugno 2011, n. 118 e s.m.i.;
- per le spese di investimento si fa riferimento a quanto contenuto nel DUP e, in particolare, alla apposita sezione dove è riportato il programma delle opere pubbliche per il triennio 2020/2022 redatto dal competente settore in coerenza con le previsioni di entrata e di spesa inserite nel bilancio, parte in conto capitale;
- che le spese di investimento sono state determinate e imputate alle annualità previste nel bilancio sulla base del cronoprogramma definito dai settori competenti, ai sensi di quanto previsto dal D.Lgs. 118/2011 e con specifico riferimento alle previsioni di spesa e di entrata qualora presenti entrate a destinazione vincolata;
- per quanto riguarda le previsioni di entrata e di spesa inserite nel bilancio di previsione finanziario, sia di parte corrente che di parte capitale, con riferimento alle motivazioni dei loro valori e alle scelte che le hanno costituite, alle logiche e ai criteri di valutazione utilizzati si rinvia a quanto specificato nelle apposite sezioni del DUP e negli allegati al bilancio di previsione finanziario 2020/2022 con particolare riferimento alla Nota integrativa;
- con riguardo alle spese correnti iscritte nel bilancio di previsione 2020/2022, premesso che:
 - con decorrenza 1/1/2018 si è completato il trasferimento di tutte le funzioni all'Unione della Romagna Faentina;
 - il Comune di Riolo Terme, in ragione dei conferimenti sopra indicati, ha trasferito spese gestionali e spese di personale, riducendo la propria spesa per le citate fattispecie negli interventi di imputazione originari, e ha stanziato appositi fondi in specifici capitoli di trasferimenti all'Unione, per far fronte ai rimborsi alla stessa a titolo di compartecipazione alla spesa per la funzione da essa svolta;
 - che in virtù di quanto sopra esposto gli stanziamenti iscritti al macroaggregato 4 "Trasferimenti correnti" corrispondenti ai trasferimenti all'Unione per conferimento di funzioni, così come singolarmente distinti per missioni di bilancio con riguardo alla provenienza dei servizi conferiti, ammontano ad un importo totale di € 1.787.160,00;
 - per quanto riguarda il fondo crediti di dubbia esigibilità 2020/2022 il medesimo è stanziato a bilancio per un valore, nel triennio 2020, 2021 e 2022, pari al 95%, al 100% per le annualità 2021 e 2022 del valore teorico di accantonamento obbligatorio, determinando così la previsione analiticamente descritta nella Nota Integrativa;
 - non sono stati previsti accantonamenti ulteriori per passività potenziali collegate al contenzioso rispetto all'apposito fondo costituito in sede di Rendiconto 2018, di cui alla delibera di Consiglio Comunale n.25 del 26/4/2019 avente per oggetto "Rendiconto della gestione 2018: approvazione schemi All. 10 D.Lgs. 118/2011 e s.m.i." citata nei precedenti, come specificato nella Nota integrativa;
 - il fondo di riserva ordinario di cui all'art. 166, commi 1 e 2-ter, del D.Lgs. 267/2000, con una dotazione di spesa pari ad € 23.000,00 non inferiore allo 0,30 per cento del totale delle spese correnti inizialmente previste in bilancio, da utilizzarsi con delibera dell'organo esecutivo;
 - il fondo di riserva di cassa di cui all'art. 166, comma 2-quater, del D.Lgs. 267/2000 con una dotazione di spesa pari ad € 20.000,00, non inferiore allo 0,2 per cento delle spese finali, da utilizzarsi con deliberazione dell'organo esecutivo;

Dato atto che il dettaglio dei criteri di valutazione delle poste di bilancio più significative è contenuto nella già

citata Nota integrativa, allegata alla presente deliberazione contenente, tra l'altro:

- i prospetti dei servizi a domanda individuale con la determinazione dei tassi di copertura in percentuale del costo di gestione ai sensi del D.L. 28/2/83 n. 55, convertito con modificazioni nella L. 26/04/83 n. 131, del D.M. 31/12/83, come modificato dall'art. 2 del D.M. 01/07/02 concernente l'individuazione delle categorie dei servizi pubblici a domanda individuale e del D.Lgs. 267/2000 n. 172, comma 1, lett. c);
- i link ai bilanci d'esercizio 2018 dei soggetti facenti parte del gruppo amministrazione pubblica.

Preso atto che il Responsabile del Servizio Finanziario ha effettuato la verifica prevista all'art. 153, comma 4, del D.Lgs. 267/2000 sulla veridicità delle previsioni di entrata e compatibilità delle previsioni di spese iscritte in bilancio.

Preso atto che non vi sono aree e fabbricati da destinarsi alla residenza, alle attività produttive e terziarie - ai sensi delle Leggi 18/4/1962, n. 167, 22/10/1971, n. 865 e 05/08/1978, n. 457, - da cedersi e per quali sia necessario stabilire il prezzo di cessione, come da dichiarazione del competente Settore Territorio.

Constatato che sono stati messi a disposizione del Consiglio Comunale i documenti inerenti il Documento Unico di Programmazione, lo schema di bilancio di previsione finanziario e suoi allegati, e il parere dell'Organo di Revisione.

Visto il parere dell'Organo di Revisione come da verbale nr. 2 del 6/12/2019, in merito alla nota di aggiornamento del DUP e allo schema di bilancio di previsione finanziario 2020/2022 e la relativa Relazione allegata al presente atto parte integrante e sostanziale, **sotto la lettera "D"**.

Dato inoltre atto che a seguito dei trasferimenti delle funzioni e dei servizi e del relativo personale dai Comuni all'Unione della Romagna Faentina, l'organico dell'Unione comprende figure dirigenziali. I dirigenti sono preposti ai singoli settori di materie con decreto del Presidente dell'Unione e con le modalità stabilite dal regolamento di organizzazione dell'Unione. I dirigenti dell'Unione provvedono per tutte le attività e gli atti di competenza dirigenziale dell'Unione stessa, nonché di quelle rimaste nelle titolarità dei Comuni facenti parte dell'Unione, con particolare riferimento alle attribuzioni di cui all'art. 107 del D.Lgs. 267/2000. I dirigenti dell'Unione hanno pertanto la rappresentanza dell'Unione e dei Comuni nei limiti delle attribuzioni che la legge riserva ai dirigenti.

Dato atto che il controllo di regolarità amministrativa e contabile di cui agli articoli 49 e 147/bis del D.Lgs. 18.08.2000, n. 267, è esercitato con la sottoscrizione digitale del presente atto e dei pareri e visti che lo compongono;

Con votazione palese, espressa per alzata di mano, come di seguito riportata: componenti 13 – presenti 11 – assenti 2 – votanti 8 – astenuti 3 (Cenni, Spoglianti, Baroncini) – favorevoli 8 – contrari 0;

DELIBERA

1. di dare atto che le premesse, e tutto quanto con esse specificato, chiarito e richiamato, costituiscono parte integrante e sostanziale del presente atto deliberativo;
2. di approvare il Documento Unico di Programmazione 2020/2022, per l'annualità 2020, secondo i termini di cui **all'allegato "A"**, parte integrante e sostanziale della presente deliberazione, a seguito della intervenuta Nota di aggiornamento
3. di approvare il bilancio di previsione finanziario 2020/2022 redatto in termini di competenza finanziaria potenziata nel rispetto degli obblighi e dei contenuti richiesti dalle norme di riferimento e per i valori come da prospetto **allegato "B"**, parte integrante e sostanziale del presente atto, dando atto altresì che esso comprende gli allegati di cui all'art. 172 del D.Lgs. 267/2000 e di cui all'art. 11, comma 3, del D.Lgs. 118/2011, che ne costituiscono parte integrante e sostanziale e che specificamente si approvano;
4. di approvare la Nota Integrativa al bilancio di previsione finanziario secondo le risultanze di cui

all'allegato "C", parte integrante e sostanziale del presente atto, comprendente anche la determinazione dei tassi di copertura in percentuale del costo di gestione dei servizi a domanda individuale ai sensi del D.L. 28/2/83 n. 55, convertito con modificazioni nella L. 26/04/83 n. 131, del D.M. 31/12/83, come modificato dall'art. 2 del D.M. 01/07/02 concernente l'individuazione delle categorie dei servizi pubblici a domanda individuale e del D.Lgs. 267/2000 n. 172, comma 1, lett. c);

5. di dare atto che il Rendiconto della gestione per l'esercizio 2018 è stato approvato con atto di Consiglio Comunale n.21 del 23/04/2019;
6. di dare atto che il bilancio di previsione finanziario 2020/2022 presenta previsioni di entrata e di spesa in termini di competenza e di cassa compatibili con gli obiettivi del pareggio di bilancio;
7. di dare atto che il bilancio di previsione finanziario rispetta gli equilibri di cui all'art. 162, comma 6, del D.Lgs. 267/2000 ed è altresì coerente con le normative previste in materia di finanziamento degli investimenti, di limitazione all'assunzione dei mutui e di destinazione delle entrate vincolate;
8. di dare atto che la Relazione dell'Organo di Revisione, contenente il parere favorevole espresso sulla proposta di documento unico di programmazione e sul bilancio di previsione 2020/2022, è allegata alla presente deliberazione sotto **la lettera "D"** e ne costituisce parte integrante e sostanziale;
9. di dare atto che il Responsabile del Servizio Finanziario ha effettuato la verifica prevista all'art. 153, comma 4, del D.Lgs. 267/2000 sulla veridicità delle previsioni di entrata e compatibilità delle previsioni di spese iscritte in bilancio, così come specificato nelle premesse;
10. di disporre l'effettuazione delle necessarie certificazioni e pubblicità ai sensi delle normative di riferimento;
11. di dare atto che la presente delibera dovrà essere trasmessa al Tesoriere dell'ente per le finalità previste dalle norme vigenti;
12. di dare atto che i dirigenti dell'Unione provvedono per tutte le attività e atti di competenza dirigenziale dell'Unione nonché di quelle rimaste nella titolarità dei Comuni facenti parte dell'Unione, con particolare riferimento alle attribuzioni di cui all'art. 107 del D.Lgs. 267/2000 e pertanto i dirigenti dell'Unione hanno la rappresentanza dell'Unione e dei Comuni nei limiti delle attribuzioni che la legge riserva ai dirigenti;
13. di dare atto che il Responsabile del procedimento e il Dirigente, rispettivamente con l'apposizione del visto di regolarità tecnica e con la sottoscrizione del presente atto, attestano l'assenza di qualsiasi interesse finanziario o economico o qualsiasi altro interesse personale diretto o indiretto con riferimento allo specifico oggetto del presente procedimento.

Successivamente, con votazione palese, per alzata di mano, identica alla precedente,

delibera

l'immediata eseguibilità del provvedimento, a termini del 4° comma dell'art. 134 del D.Lgs. n. 267 del 18.08.2000, per l'urgenza a provvedere.

Letto, approvato e sottoscritto digitalmente ai sensi dell'art. 21 D.Lgs. n. 82/2005 e s.m.i.

Verbale n. **11** del **23.12.2019**

IL SINDACO
NICOLARDI ALFONSO

IL SEGRETARIO COMUNALE
FIORINI ROBERTA



COMUNE
DI RIOLO TERME



UNIONE DELLA
ROMAGNA FAENTINA

Documento Unico di Programmazione 2020/2024



Nota di lettura

La programmazione 2020/2024 dell'Unione della Romagna Faentina è effettuata in coerenza con l'art. 5, comma 1-bis del D.Lgs. 150/2009: *“nel caso di gestione associata di funzioni da parte degli enti locali, su base volontaria ovvero obbligatoria ai sensi dell'articolo 14 del decreto-legge 31 maggio 2010, n. 78, convertito, con modificazioni, dalla legge 30 luglio 2010, n. 122, gli obiettivi specifici relativi all'espletamento di tali funzioni sono definiti unitariamente”*.

Il presente volume di DUP 2020/2024 è redatto pertanto in modalità “consolidata”. Le informazioni ed i dati qui raccolti sono relativi, dove non vi sia espressa dicitura di riferimento al singolo Comune, al complesso delle realtà dell'Unione della Romagna Faentina e dei Comuni aderenti.

Gli allegati al presente volume, contenenti specifici dati finanziari, patrimoniali e tecnici possono invece essere distinti, Comune per Comune, secondo il seguente schema:

Volume principale	Uguale per ogni ente dell'Unione
Allegato A Dati finanziari	Differenziato per ogni ente dell'Unione
Allegato B Piano triennale opere pubbliche	Differenziato per ogni ente dell'Unione (il programma sarà oggetto di successiva nuova approvazione a conclusione del periodo di pubblicazione in corso anche al fine di recepire le modifiche introdotte dallo schema di bilancio e ai fini della presentazione del medesimo al Consiglio)
Allegato C Programma biennale acquisti e forniture	Differenziato per ogni ente dell'Unione
Allegato D Elenco incarichi	Differenziato per ogni ente dell'Unione
Allegato E Piano alienazioni patrimoniali	Differenziato per ogni ente dell'Unione
Allegato F Organismi partecipati e perimetro di consolidamento ai fini del bilancio consolidato 2019	Differenziato per ogni ente dell'Unione
Allegato G Piano fabbisogno personale	Presente solo nel Dup dell'Unione, cui si fa rinvio; il piano del fabbisogno sarà oggetto di revisione e successiva approvazione in occasione dell'adozione del Dup 2020 definitivo
Allegato H Piano performance	Presente solo nel Dup dell'Unione, cui si fa rinvio

Gli obiettivi e indicatori di performance raccolti nel DUP 2020 emergono dal raccordo tra le linee programmatiche di mandato dei vari Comuni dell'Unione e l'aggiornamento degli obiettivi strategici contenuti nei precedenti DUP.

Indice generale

Sezione strategica 2020-2024.....	5
1. Contesto esterno.....	6
1.1. Politiche europee, nazionali, regionali.....	6
1.1.1. Il contesto europeo.....	6
L'Agenda 2030 per lo sviluppo sostenibile, nuovo quadro strategico delle Nazioni Unite.....	6
L'impegno dell'UE a favore degli obiettivi globali.....	7
1.1.2. Il contesto nazionale.....	8
Il quadro macroeconomico programmatico del DEF 2019.....	9
1.1.3. Il contesto regionale: gli obiettivi del Documento di Economia e Finanza regionale (DEFER)...	11
1.1.4. Considerazioni sulla coerenza dei programmi rispetto ai piani regionali di sviluppo, ai piani regionali di settore, agli atti programmatici della Regione.....	12
1.2. Situazione socio-economica del territorio di riferimento.....	13
1.2.1. Dati sulla situazione socio-economica del territorio di riferimento.....	13
1.2.1.1. L'identità del territorio ed i principali dati anagrafici e socio-economici.....	13
1.2.1.2. Dati statistici su popolazione.....	16
1.2.1.3. Dati statistici su livello di istruzione.....	19
1.2.1.4. Dati statistici sulle imprese e l'occupazione del territorio.....	23
1.2.1.5. Indicatori sociali.....	39
1.2.2. Funzioni fondamentali e fabbisogni standard.....	39
1.3. I parametri economici locali.....	42
1.3.1. Indicatori di bilancio.....	42
1.3.2. Parametri economici essenziali degli enti strumentali.....	42
1.3.3. Confronto con parametri considerati nella Decisione di Economia e Finanza (DEF).....	43
2. Contesto interno.....	47
2.1. Organizzazione e modalità di gestione dei servizi pubblici locali.....	47
2.1.1. Organizzazione.....	47
2.1.2. Modalità di gestione dei servizi pubblici locali.....	54
2.2. Risorse e impieghi e sostenibilità economico finanziaria attuale e prospettica con riferimento a:	57
2.2.a. Gli investimenti e la realizzazione delle opere pubbliche.....	57
2.2.b I programmi ed i progetti di investimento in corso di esecuzione e non ancora conclusi o da saldare.....	57
2.2.c. I tributi e le tariffe dei servizi pubblici.....	57
2.2.d. La spesa corrente con specifico riferimento alla gestione delle funzioni fondamentali.....	59
2.2.e. L'analisi delle necessità finanziarie e strutturali per l'espletamento dei programmi.....	60
2.2.f. La gestione del patrimonio.....	61
2.2.g. Il reperimento e l'impiego di risorse straordinarie e in conto capitale.....	61
2.2.h. L'indebitamento.....	62
2.2.i. Gli equilibri della situazione corrente e generali del bilancio.....	63
2.3. Disponibilità e gestione delle risorse umane.....	64
2.4. Coerenza con i vincoli di finanza pubblica.....	64
2.4.1. Vincoli di finanza pubblica.....	64

2.4.2 Limiti di spesa.....	65
2.4.3. Piano 2020-2022 sul contenimento e riduzione dei costi di funzionamento dell'Unione della Romagna Faentina, ex art. 2 commi 594 e seguenti L. 244/2007.....	70
3. Gli obiettivi e indicatori pluriennali e annuali del Piano della performance.....	71
4. Strumenti di rendicontazione.....	72
Sezione operativa 2020-2022.....	74
5. Analisi delle condizioni operative dell'ente:.....	75
5.1. Le risorse umane, strumentali e finanziarie.....	75
5.2. I bisogni per ciascun programma all'interno delle missioni.....	75
5.3. Gli orientamenti circa il raggiungimento del pareggio di bilancio.....	75
5.4. Le Fonti di finanziamento.....	75
5.5. Gli indirizzi in materia di tributi e tariffe dei servizi.....	76
5.6. La valutazione e gli indirizzi sul ricorso all'indebitamento.....	76
5.7. L'analisi degli impegni pluriennali di spesa già assunti.....	76
5.8. La descrizione e l'analisi della situazione economico – finanziaria del gruppo amministrazione pubblica.....	76
6. Anticorruzione e trasparenza.....	76
7. Protezione dei dati personali.....	77

Sezione strategica 2020-2024

1. Contesto esterno

1.1. Politiche europee, nazionali, regionali

torna all'[Indice generale](#)

1.1.1. Il contesto europeo

L'Agenda 2030 per lo sviluppo sostenibile, nuovo quadro strategico delle Nazioni Unite



Nel settembre 2016 durante il Summit sullo Sviluppo Sostenibile è stato stilato dai Capi di stato un documento dal titolo “Trasformare il nostro mondo. L'Agenda 2030 per lo sviluppo sostenibile”.

Il documento determina gli impegni sullo sviluppo sostenibile che dovranno essere realizzati entro il 2030, individuando 17 obiettivi globali (OSS – obiettivi di sviluppo sostenibile) e 169 target.

Il documento è il risultato di un processo preparatorio complesso, durato quasi tre anni, che ha preso avvio in occasione della Conferenza mondiale sullo sviluppo sostenibile “Rio+20” e si è inserito nel solco del dibattito in corso circa il seguito da dare agli Obiettivi del Millennio, il cui termine era stato fissato al 2015.

Gli obiettivi OSS hanno carattere universale - si rivolgono cioè tanto ai paesi in via di sviluppo quanto ai paesi avanzati - e sono fondati sull'integrazione tra le tre dimensioni dello sviluppo sostenibile (ambientale, sociale ed economico), quale presupposto per sradicare la povertà in tutte le sue forme.

I 17 obiettivi sono:

- 01 - Porre fine ad ogni forma di povertà nel mondo
- 02 - Porre fine alla fame, raggiungere la sicurezza alimentare, migliorare la nutrizione e promuovere un'agricoltura sostenibile
- 03 - Assicurare la salute e il benessere per tutti e per tutte le età
- 04 - Fornire un'educazione di qualità, equa, inclusiva e opportunità di apprendimento per tutti
- 05 - Raggiungere l'uguaglianza di genere per l'empowerment di tutte le donne e ragazze
- 06 - Garantire a tutti la disponibilità e la gestione sostenibile dell'acqua e delle strutture igienico sanitarie
- 07 - Assicurare a tutti l'accesso a sistemi di energia economici, affidabili, sostenibili e moderni
- 08 - Incentivare una crescita economica duratura, inclusiva e sostenibile, un'occupazione ed un lavoro dignitoso per tutti
- 09 - Costruire un'infrastruttura resiliente, promuovere l'innovazione ed una industrializzazione equa, responsabile e sostenibile
- 10 - Ridurre le disuguaglianze all'interno e fra le nazioni
- 11 - Rendere le città e gli insediamenti umani inclusivi, sicuri, duraturi e sostenibili
- 12 - Garantire modelli sostenibili di produzione e consumo
- 13 - Adottare misure urgenti per combattere il cambiamento climatico e le sue conseguenze
- 14 - Conservare e utilizzare in modo durevole gli oceani, i mari e le risorse marine per un loro sviluppo sostenibile
- 15 - Favorire l'ecosistema terrestre e la biodiversità, gestire le foreste, contrastare il degrado del terreno
- 16 - Promuovere società pacifiche, offrire l'accesso alla giustizia per tutti e creare organismi responsabili e inclusivi
- 17 - Rafforzare i mezzi di attuazione e rinnovare il partenariato mondiale per lo sviluppo sostenibile

L'impegno dell'UE a favore degli obiettivi globali

Nel novembre 2016 la Commissione europea ha illustrato il suo approccio strategico per l'attuazione dell'Agenda 2030, compresi gli obiettivi di sviluppo sostenibile.

Le azioni chiave per l'attuazione dell'Agenda 2030:

- includere gli OSS nelle politiche e iniziative dell'UE, facendo dello sviluppo sostenibile il principio guida di tutte le strategie politiche della Commissione europea;
- elaborare relazioni periodiche sui progressi dell'UE a partire dal 2017;
- sviluppare l'attuazione dell'Agenda 2030 con i governi dell'UE, il Parlamento europeo, le altre istituzioni europee, le organizzazioni internazionali, le organizzazioni della società civile, i cittadini e le altre parti interessate;
- inaugurare una piattaforma multilaterale ad alto livello per sostenere lo scambio delle migliori pratiche in materia di attuazione in tutti i settori, a livello nazionale e dell'UE;
- mettere in atto un approccio a più lungo termine nella prospettiva post 2020.

Gli OSS sono inclusi in tutte le 10 priorità della Commissione europea. Le 10 priorità della Commissione per il 2015-2019 sono:

- Occupazione, crescita e investimenti: promuovere gli investimenti e creare posti di lavoro
- Mercato unico digitale: abbattere gli ostacoli per offrire opportunità online
- L'Unione dell'energia e il clima: rendere l'energia più sicura, economicamente accessibile e sostenibile
- Mercato interno: un mercato interno più profondo e più equo
- Un'Unione economica e monetaria più profonda e più equa: coniugare la stabilità con l'equità e la responsabilità democratica
- Una politica commerciale equilibrata e lungimirante per gestire correttamente la globalizzazione: apertura dei commerci nel rispetto degli standard europei
- Giustizia e diritti fondamentali: aumentare la cooperazione tra sistemi giudiziari diversi in seno all'UE e preservare lo stato di diritto
- Le migrazioni: verso un'agenda europea sulla migrazione
- Un ruolo più incisivo a livello mondiale: riunire gli strumenti per l'azione esterna dell'Europa
- Cambiamento democratico: rendere l'UE più democratica

https://ec.europa.eu/info/strategy/international-strategies/sustainable-development-goals/eu-approach-sustainable-development_it ↗

1.1.2. Il contesto nazionale

Gli obiettivi di sostenibilità nei documenti di programmazione nazionale: DEF e BES

Un importante passaggio per l'inclusione del tema della sostenibilità nel disegno delle politiche pubbliche nazionali è rappresentato dalla L. 163/2016, che ha riformato la legge di bilancio e che ha introdotto gli indicatori del Benessere Equo e Sostenibile (BES) per la prima volta nel processo di definizione delle politiche economiche, portando l'attenzione sul loro effetto anche su alcune dimensioni fondamentali per la qualità della vita.

Una prima selezione di 4 indicatori è entrata a far parte del DEF già nel 2017, e successivamente ripresa nella prima Relazione sugli indicatori di benessere equo e sostenibile presentata al Parlamento dal Ministro dell'Economia e delle Finanze a febbraio 2018.

A partire dal DEF 2018, è stata presa in considerazione la lista completa degli indicatori Bes definita da un apposito Comitato e approvata dalle Commissioni parlamentari competenti, composta da 12 indicatori: per 8 di questi è stata analizzata l'evoluzione recente, mentre per i primi 4, già considerati nel DEF 2017, sono stati elaborati anche gli scenari previsivi per il triennio successivo. La seconda Relazione sugli indicatori di benessere equo e sostenibile, presentata al Parlamento il 27 febbraio 2019, ha presentato lo scenario previsivo per gli stessi 4 indicatori, insieme ad una disamina delle misure che dovrebbero avere un impatto su ciascuno dei 12 compresi nella lista completa e un approfondimento sulla povertà assoluta.

L'uscita più recente è il DEF 2019, per il quale il Ministero dell'Economia e delle Finanze ha effettuato una scelta analoga a quella dei documenti precedenti, elaborando le previsioni tendenziali e programmatiche per i primi 4 indicatori e analizzando per gli altri 8 solo l'andamento recente. L'Istat ha fornito gli aggiornamenti al 2018 per il set completo di indicatori di benessere equo e sostenibile inclusi nel DEF, basati prevalentemente su dati definitivi ma anche, quando

necessario per garantire la tempestività, su dati provvisori e su modelli per stime anticipate predisposti ad hoc (disponibile la tavola con gli indicatori aggiornati dall'Istat).

Andamento dei 12 indicatori BES negli anni 2010-2018:

	2010	2011	2012	2013	2014	2015	2016	2017	2018
1 Reddito medio disponibile aggiustato pro capite (in euro)	21.576	21.886	21.224	21.179	21.260	21.530	21.835	22.234	22.699 (a)
2 Indice di disuguaglianza del reddito disponibile (b)	5,7	5,6	5,8	5,8	5,8	6,3	5,9	6,0 (c)	6,0 (c)
3 Indice di povertà assoluta (valori percentuali)	4,2	4,4	5,9	7,3	6,8	7,6	7,9	8,4	8,5 (a)
4 Speranza di vita in buona salute alla nascita (in anni)	57,7	58,2	58,5	58,2	58,2	58,3	58,8	58,7	58,6 (a)
5 Eccesso di peso (valori percentuali)	45,7	45,4	45,3	45,0	45,5	44,1	44,8	44,8	44,8
6 Uscita precoce dal sistema di istruzione e formazione (valori percentuali)	18,6	17,8	17,3	16,8	15,0	14,7	13,8	14,0	14,5
7 Tasso di mancata partecipazione al lavoro (valori percentuali)	17,5	17,9	20,0	21,7	22,9	22,5	21,6	20,5	19,7
di cui maschi	13,8	14,3	16,2	18,3	19,3	19,0	18,2	17,3	16,6
di cui femmine	22,5	22,5	24,8	26,0	27,3	26,8	25,9	24,5	23,6
8 Rapporto tra tasso di occupazione delle donne 25-49 anni con figli in età prescolare e delle donne senza figli (valori percentuali)	71,7	72,4	75,1	75,4	77,5	77,8	76,0	75,5	73,8
9 Indice di criminalità predatoria (per mille abitanti)	16,5	20,0	22,6	24,2	24,8	23,1	21,1	19,8	18,6 (a)
10 Indice di efficienza della giustizia civile (in giorni)	-	-	471	469	494	482	460	445	429
11 Emissioni di CO ₂ e altri gas clima alteranti (tonnellate di CO ₂ equivalente per abitante)	8,6	8,4	8,0	7,4	7,1	7,3	7,2	7,2(c)	7,1(c)
12 Indice di abusivismo edilizio (valori percentuali)	12,2	13,9	14,2	15,2	17,6	19,9	19,6	19,8	19,0 (a)

a) Dati provvisori

b) L'indice è riferito all'anno di conseguimento del reddito (t) e non all'anno d'indagine (t+1)

c) Stime Istat

[https://www.istat.it/it/benessere-e-sostenibilit%C3%A0/la-misurazione-del-benessere-\(bes\)/il-bes-nel-def](https://www.istat.it/it/benessere-e-sostenibilit%C3%A0/la-misurazione-del-benessere-(bes)/il-bes-nel-def) ↗

Il quadro macroeconomico programmatico del DEF 2019

Accanto agli indicatori del Bes, nel DEF 2019 trovano spazio naturalmente i consueti indicatori economico finanziari. Contestualmente alla pubblicazione del DEF 2019, il Governo ha approvato due decreti legge contenenti misure di stimolo agli investimenti privati e delle amministrazioni territoriali (D.L. "Crescita") e misure volte a snellire le procedure di approvazione delle opere

pubbliche e di progetti di costruzione privati (D.L. “Sblocca Cantieri”), che vengono considerate per la predisposizione delle stime del quadro programmatico.

L’impatto complessivo dei due provvedimenti sull’economia viene prudenzialmente stimato in 0,1 punti percentuali di crescita aggiuntiva del PIL reale nel 2019, che porta la crescita del PIL nello scenario programmatico allo 0,2 per cento in termini reali, rispetto allo 0,1 per cento dello scenario tendenziale. In confronto alla previsione tendenziale, è soprattutto la componente degli investimenti fissi lordi a spiegare la maggiore crescita del PIL.

Per quanto riguarda gli anni successivi, secondo il DEF lo snellimento delle procedure per appalti pubblici e costruzioni private e il più elevato livello degli investimenti pubblici del quadro programmatico, pur in presenza di misure di copertura finanziaria, assicurano un differenziale positivo di crescita del PIL in confronto allo scenario tendenziale pari a 0,2 punti percentuali nel 2020 (da 0,6 punti percentuali del tendenziale, a 0,8 del programmatico) e 0,1 punti nel 2021 (da 0,7 punti percentuali del tendenziale, a 0,8 del programmatico). Solo nell’ultimo anno della previsione, il 2022, la crescita del PIL risulterebbe inferiore a quella tendenziale per 0,1 punti percentuali (da 0,9 punti percentuali del tendenziale, a 0,8 del programmatico), in ragione – secondo il DEF - di un obiettivo di deficit più sfidante.

Si ricorda che nel DEF 2019 le stime tendenziali incorporano le misure previste dalla Legge di Bilancio per il 2019, come il Reddito di cittadinanza (che secondo il DEF dovrebbe fornire uno stimolo ai consumi delle famiglie meno abbienti, caratterizzati da una propensione al consumo più elevata della media) e le misure pensionistiche del D.L. n. 4/2019 (“Quota 100”). Inoltre la lettura della previsione tendenziale deve tenere conto del fatto che la legislazione vigente, come modificata dalla Legge di Bilancio per il 2019, prevede un aumento delle aliquote IVA a gennaio 2020 e a gennaio 2021, nonché un lieve rialzo delle accise sui carburanti a gennaio 2020.

Il quadro macroeconomico tendenziale e programmatico:

	Previsioni tendenziali				Previsioni Programmatiche			
	2019	2020	2021	2022	2019	2020	2021	2022
PIL	0,1	0,6	0,7	0,9	0,2	0,8	0,8	0,8
Importazioni	2,2	2,5	2,5	2,5	2,2	2,7	2,6	2,5
Consumi finali nazionali	0,4	0,6	0,6	0,6	0,4	0,7	0,6	0,5
- spesa delle famiglie e I.S.P	0,6	0,6	0,7	0,8	0,6	0,7	0,7	0,6
- spesa delle P.A.	-0,3	0,4	0,1	0,0	-0,4	0,8	0,1	-0,1
Investimenti fissi lordi	0,7	1,2	1,3	1,5	1,4	2,0	1,8	1,6
- macchinari, attrezzature e vari*	0,1	1,1	1,3	1,6	0,7	1,3	1,1	1,4
- mezzi di trasporto	-1,4	1,3	1,4	1,4	-1,3	1,6	1,6	1,4
- costruzioni	1,4	1,3	1,3	1,4	2,5	2,8	2,5	2,0
Esportazioni	2,1	2,3	2,5	2,6	2,1	2,3	2,4	2,6
Occupazione (ULA)	-0,2	0,2	0,5	0,6	-0,1	0,3	0,6	0,5
Tasso di disoccupazione	11,0	11,2	10,9	10,6	11,0	11,1	10,7	10,4
Deflatore PIL	1,0	1,9	1,7	1,5	1,0	2,0	1,8	1,6

*Tale voce ricomprende gli investimenti in macchinari e attrezzature e in beni immateriali.

1.1.3. Il contesto regionale: gli obiettivi del Documento di Economia e Finanza regionale (DEFR)

Data l'imminenza del rinnovo dell'Amministrazione, il DEFR 2020 approvato a giugno 2019 dalla Giunta della Regione Emilia Romagna, si limita alla elaborazione della Parte I (l'analisi di contesto) posticipando l'elaborazione delle Parti II e III (attinenti rispettivamente alla messa a punto degli obiettivi strategici di programmazione e alle linee di indirizzo agli enti strumentali ed alle società controllate e partecipate) al momento in cui si insedierà la nuova Giunta.

Il tema della crescita sostenibile è tuttavia ben presente anche nel DEFR 2020, che da conto di tre diversi strumenti di programmazione e controllo degli obiettivi di sostenibilità e innovazione.

Il primo è la recentissima (giugno 2019) sottoscrizione della Dichiarazione "Regions for global sustainable development", con cui Regione Emilia Romagna e cinque regioni tra le più innovative al mondo (la Provincia sudafricana del Gauteng, la Provincia cinese del Guangdong, gli Stati della Pennsylvania e della California, la Regione francese della Nouvelle Aquitaine e il Land tedesco dell'Assia) si impegnano ufficialmente a una collaborazione concreta sui temi "caldi" dei Big data, della digitalizzazione, della trasformazione dei sistemi produttivi, di quelli di protezione sociale, delle città che cambiano e delle aree periferiche, dei cambiamenti climatici e dell'ambiente.

Il secondo è il neo costituito Gruppo di lavoro tecnico regionale interdirezionale per l'Agenda 2030 per lo sviluppo sostenibile, dai molteplici compiti, tra cui la selezione di alcuni indicatori utili alla misurazione della baseline di partenza per Regione Emilia-Romagna rispetto ai 17 OSS dell'Agenda 2030. I lavori sono in corso: allo stato attuale è predisposto un ampio set di indicatori (oltre una decina per OSS, quindi quasi 200 in totale) che deve essere validato ed eventualmente integrato dalle Direzioni Generali in raccordo con gli Assessorati competenti. Al fine di rendere più comprensibile il lavoro si vuole arrivare ad una prima selezione che riduca ad un numero ragionevole gli indicatori complessivi (idealmente 100) per poi selezionare (con il contributo anche di Presidente e Giunta) un sotto insieme (idealmente 10) da utilizzare come "bandiere" e quindi elemento di comunicazione primaria e su cui esercitarsi nella definizione di un target al 2030.

Il terzo corrisponde agli indicatori BES, selezionati tra i 130 complessivi e presentati nel DEFR in numero di 15 e in forma composita: 9 ambiti sono sintetizzati da un unico indice mentre per 3 ambiti vengono proposte due distinte misure di sintesi. Si tratta: dell'ambito "Lavoro e conciliazione dei tempi di vita", per il quale sono calcolati un indice di "occupazione" ed uno di "qualità e soddisfazione del lavoro"; dell'ambito "Benessere economico", per cui vengono aggregate separatamente le misure di "reddito e disuguaglianza" e quelle relative a "condizioni economiche minime"; dell'ambito "Sicurezza", per il quale sono mantenuti distinti gli "omicidi" dalle altre forme di criminalità minore, raggruppate in un indice sintetico di "criminalità predatoria".

I 15 indicatori selezionati sono:

1. Salute - Composito degli indicatori Speranza di vita alla nascita, Speranza di vita in buona salute alla nascita, Speranza di vita senza limitazioni nelle attività quotidiane a 65 anni.
2. Istruzione e formazione - Composito degli indicatori Partecipazione alla scuola dell'infanzia, Persone con almeno il diploma superiore, Persone che hanno conseguito un titolo universitario, Uscita precoce dal sistema di istruzione e formazione, Partecipazione alla formazione continua.
3. Lavoro e conciliazione dei tempi di vita - Occupazione - Tasso di occupazione 20-64 anni.
4. Lavoro e conciliazione dei tempi di vita - Qualità del lavoro - Composito degli indicatori Occupati in lavori instabili da almeno 5 anni, Lavoratori dipendenti con bassa paga, Occupati non regolari, Soddisfazione per il lavoro svolto, Part time involontario.
5. Benessere economico - Reddito e disuguaglianza - Composito degli indicatori Reddito medio disponibile pro-capite, Indice di disuguaglianza del reddito disponibile.
6. Benessere economico - Condizioni economiche minime - Composito degli indicatori Indice di grave deprivazione materiale, Indice di bassa qualità dell'abitazione, Indice di grave difficoltà economica, Persone che vivono in famiglie a molto bassa intensità lavorativa.
7. Relazioni sociali - Composito degli indicatori Soddisfazione per le relazioni familiari, Soddisfazione per le relazioni amicali, Persone su cui contare, Partecipazione civica e politica, Partecipazione sociale, Attività di volontariato, Finanziamento delle associazioni, Fiducia generalizzata.
8. Politica e istituzioni - Composito degli indicatori Fiducia nel Parlamento italiano, Fiducia nel sistema giudiziario, Fiducia nei partiti, Fiducia in altri tipi di istituzioni, Donne e rappresentanza politica a livello locale, Durata dei procedimenti civili, Affollamento degli istituti di pena.
9. Sicurezza – Omicidi – Omicidi.
10. Sicurezza – Reati predatori – Composito degli indicatori Furti in abitazione, Borseggi, Rapine.
11. Benessere soggettivo - Soddisfazione per la propria vita.
12. Paesaggio e patrimonio culturale – Composito degli indicatori Spesa corrente dei Comuni per la gestione del patrimonio culturale, Abusivismo edilizio, Diffusione delle aziende agrituristiche, Insoddisfazione per il paesaggio del luogo di vita.
13. Ambiente - Composito degli indicatori Dispersione da rete idrica comunale, Conferimento dei rifiuti urbani in discarica, Qualità dell'aria, Disponibilità di verde urbano, Soddisfazione per la situazione ambientale, Aree protette, Energia da fonti rinnovabili, Raccolta differenziata dei rifiuti urbani.
14. Innovazione, ricerca e creatività – Composito degli indicatori Intensità di ricerca, Lavoratori della conoscenza, Occupati in imprese creative.
15. Qualità dei servizi – Composito degli indicatori Posti letto nei presidi residenziali socio-assistenziali e socio-sanitari, Bambini che hanno usufruito dei servizi comunali per l'infanzia, Difficoltà di accesso ad alcuni servizi, Irregolarità nella distribuzione dell'acqua, Posti-km offerti dal Tpl, Soddisfazione per i servizi di mobilità.

Gli andamenti di tali indicatori sono riportati alle pagine 67 e seguenti del DEFR <http://finanze.regione.emilia-romagna.it/defr/approfondimenti/defr-2020> ↗

1.1.4. Considerazioni sulla coerenza dei programmi rispetto ai piani regionali di sviluppo, ai piani regionali di settore, agli atti programmatici della Regione

Con la presentazione e approvazione del Documento Unico di Programmazione, si attesta che gli obiettivi strategici e operativi, e le relative dotazioni finanziarie, risultano complessivamente coerenti con la legislazione regionale, ed in particolare con i piani regionali di sviluppo e di settore e con gli atti programmatici della Regione, nonché con quanto previsto dalla normativa nazionale al fine del rispetto dei vincoli di finanza pubblica.

Tale coerenza è garantita dalla conformità dei contenuti a quanto disposto dalle leggi regionali e nazionali in materia, e dal riferimento agli specifici atti di pianificazione e di regolamentazione attuativi delle leggi stesse.

1.2. Situazione socio-economica del territorio di riferimento

torna all'[Indice generale](#)

1.2.1. Dati sulla situazione socio-economica del territorio di riferimento

1.2.1.1. L'identità del territorio ed i principali dati anagrafici e socio-economici

L'Unione della Romagna Faentina è costituita tra i Comuni di Brisighella, Casola Valsenio, Castel Bolognese, Faenza, Riolo Terme e Solarolo con effetto da 1° gennaio 2012.

Attualmente tutte le funzioni comunali ed il personale sono stati conferiti all'Unione: il territorio di riferimento dell'ente va oltre quello comunale, e corrisponde, in una logica di integrazione, a quello del bacino territoriale dei sei comuni dell'Unione.

Il perimetro territoriale dell'Unione coincide con quello del distretto socio-sanitario.



Di seguito alcuni dati sui territori dell'Unione:

<p>Brisighella Coordinate 44°13'N 11°46'E Coordinate: 44°13'N 11°46'E (Mappa) Altitudine 115 m s.l.m. Superficie 194,33 km² Frazioni Boesimo, Casale, Castellina, Croce Daniele, Fognano, Fornazzano, La Strada, Marzeno, Monte Romano, Pietramora, Purocielo, Rontana, San Cassiano, San Martino in Gattara, Urbiano, Villa San Giorgio in Vezzano, Zattaglia Comuni confinanti Casola Valsenio, Castrocaro Terme e Terra del Sole (FC), Faenza, Forlì (FC), Marradi (FI), Modigliana (FC), Palazuolo sul Senio (FI), Riolo Terme</p>	<p>Casola Valsenio Coordinate 44°13'N 11°37'E Coordinate: 44°13'N 11°37'E (Mappa) Altitudine 195 m s.l.m. Superficie 84,42 km² Frazioni Baffadi, Mercatale, Sant'Apollinare, Valsenio, Zattaglia Comuni confinanti Borgo Tossignano (BO), Brisighella, Castel del Rio (BO), Fontanelice (BO), Palazuolo sul Senio (FI), Riolo Terme</p>
Castel Bolognese	Faenza

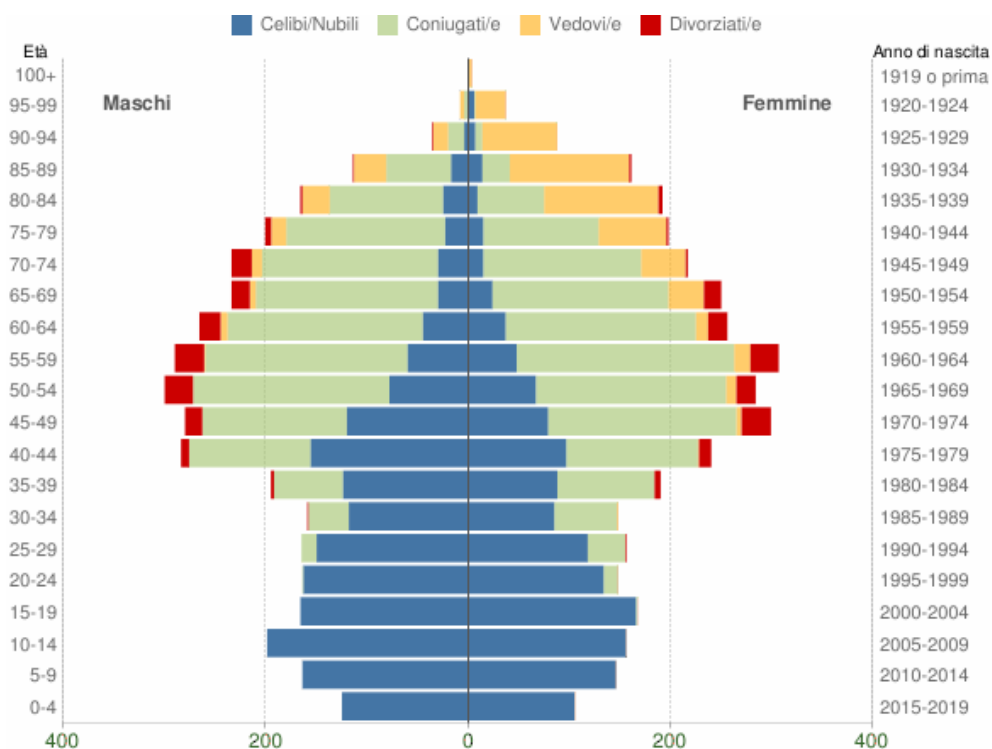
<p>Coordinate 44°19'N 11°48'ECoordinate: 44°19'N 11°48'E (Mappa)</p> <p>Altitudine 42 m s.l.m.</p> <p>Superficie 32,37 km²</p> <p>Frazioni Biancanigo, Borello, Campiano, Casalecchio, Pace, Serra</p> <p>Comuni confinanti Faenza, Imola (BO), Riolo Terme, Solarolo</p>	<p>Coordinate 44°17'N 11°53'ECoordinate: 44°17'N 11°53'E (Mappa)</p> <p>Altitudine 35 m s.l.m.</p> <p>Superficie 215,76 km²</p> <p>Frazioni Albereto, Borgo Tuliero, Cassanigo, Castel Raniero, Celle, Còsina, Granarolo, Errano, Fossolo, Merlaschio, Mezzeno, Pieve Cesato, Pieve Corleto, Pieve Ponte, Prada, Reda, Sarna, Sant'Andrea, Santa Lucia, Tebano.</p> <p>Comuni confinanti Bagnacavallo, Brisighella, Castel Bolognese, Cotignola, Riolo Terme, Russi, Solarolo, Forlì (FC)</p>
<p>Riolo Terme</p> <p>Coordinate 44°17'N 11°44'ECoordinate: 44°17'N 11°44'E (Mappa)</p> <p>Altitudine 98 m s.l.m.</p> <p>Superficie 44,26 km²</p> <p>Frazioni Borgo Rivola, Cuffiano, Isola, Mazzolano, Torranello</p> <p>Comuni confinanti Borgo Tossignano (BO), Brisighella, Casola Valsenio, Castel Bolognese, Faenza, Imola (BO)</p>	<p>Solarolo</p> <p>Coordinate 44°22'N 11°51'ECoordinate: 44°22'N 11°51'E (Mappa)</p> <p>Altitudine 25 m s.l.m.</p> <p>Superficie 26,04 km²</p> <p>Frazioni Casanola, Castel Nuovo, Felisio, Gaiano, San Mauro</p> <p>Comuni confinanti Bagnara di Romagna, Castel Bolognese, Cotignola, Faenza, Imola (BO)</p>

Fonte: wikipedia

1.2.1.2. Dati statistici su popolazione

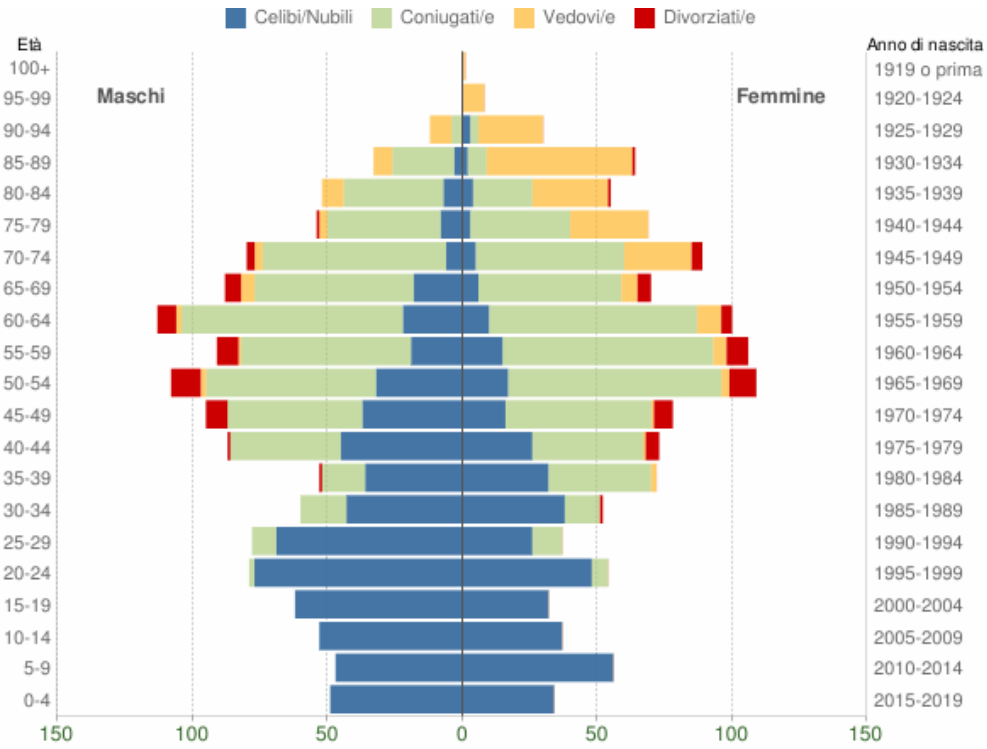
Piramidi delle Età

La Piramide delle Età, rappresenta la distribuzione della popolazione residente per età, sesso e stato civile al 1° gennaio 2019. La popolazione è riportata per classi quinquennali di età sull'asse Y, mentre sull'asse X sono riportati due grafici a barre a specchio con i maschi (a sinistra) e le femmine (a destra). I diversi colori evidenziano la distribuzione della popolazione per stato civile: celibi e nubili, coniugati/e, vedovi/e e divorziati/e.



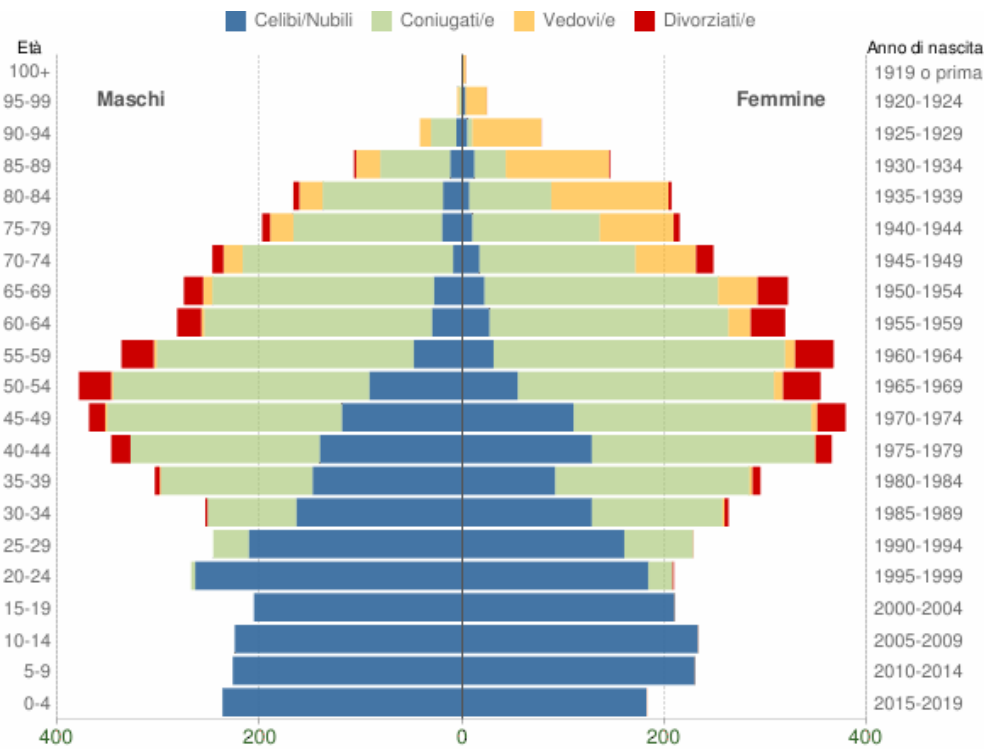
Popolazione per età, sesso e stato civile - 2019

COMUNE DI BRISIGHELLA (RA) - Dati ISTAT 1° gennaio 2019 - Elaborazione TUTTITALIA.IT



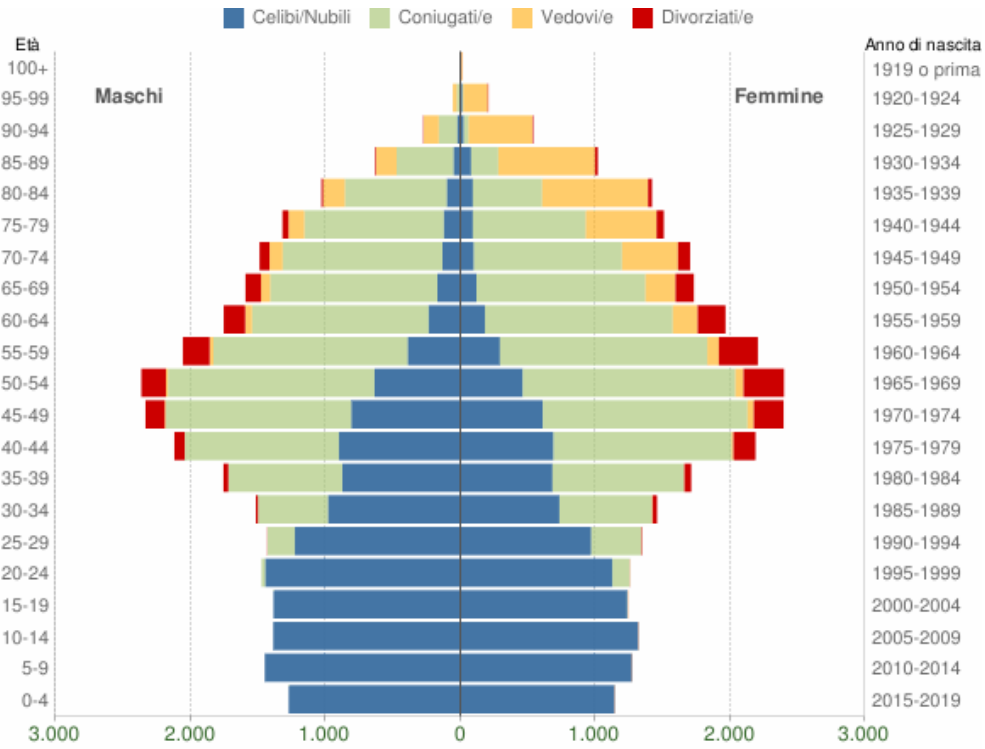
Popolazione per età, sesso e stato civile - 2019

COMUNE DI CASOLA VALSENIIO (RA) - Dati ISTAT 1° gennaio 2019 - Elaborazione TUTTITALIA.IT



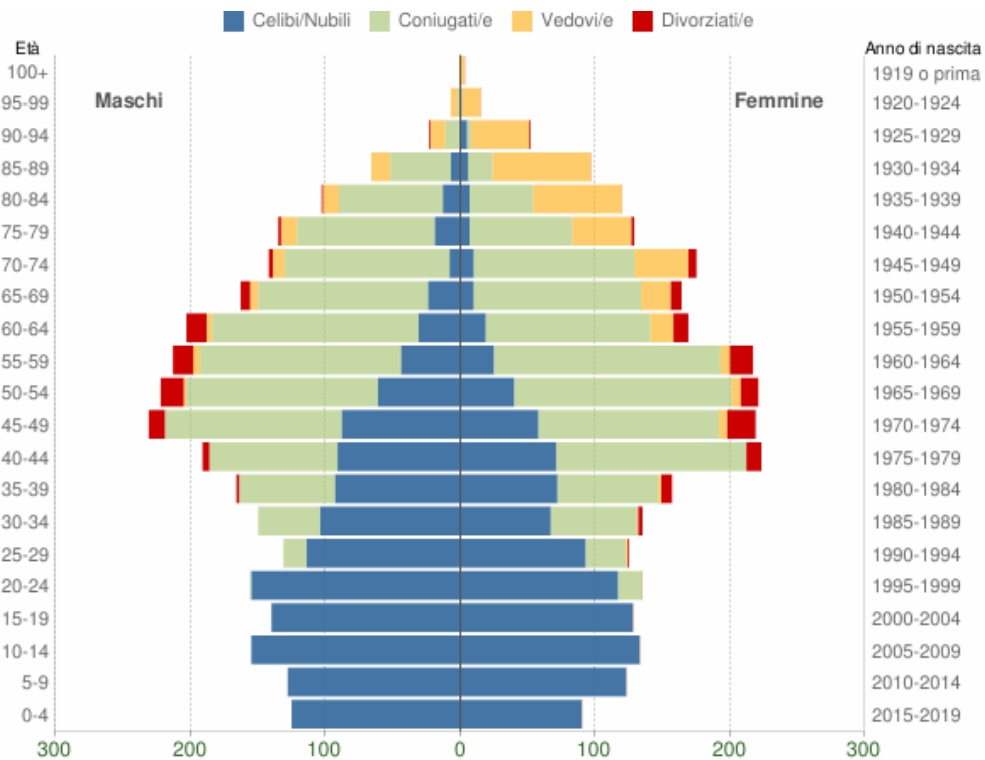
Popolazione per età, sesso e stato civile - 2019

COMUNE DI CASTEL BOGLIESE (RA) - Dati ISTAT 1° gennaio 2019 - Elaborazione TUTTITALIA.IT



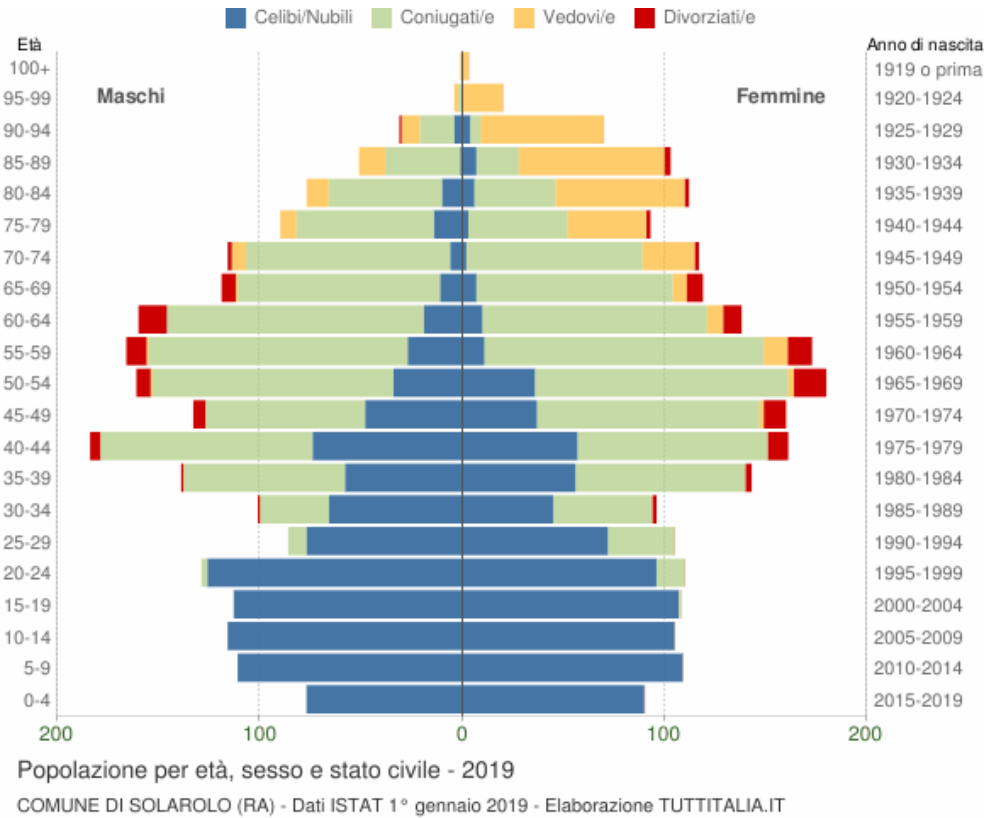
Popolazione per età, sesso e stato civile - 2019

COMUNE DI FAENZA (RA) - Dati ISTAT 1° gennaio 2019 - Elaborazione TUTTITALIA.IT



Popolazione per età, sesso e stato civile - 2019

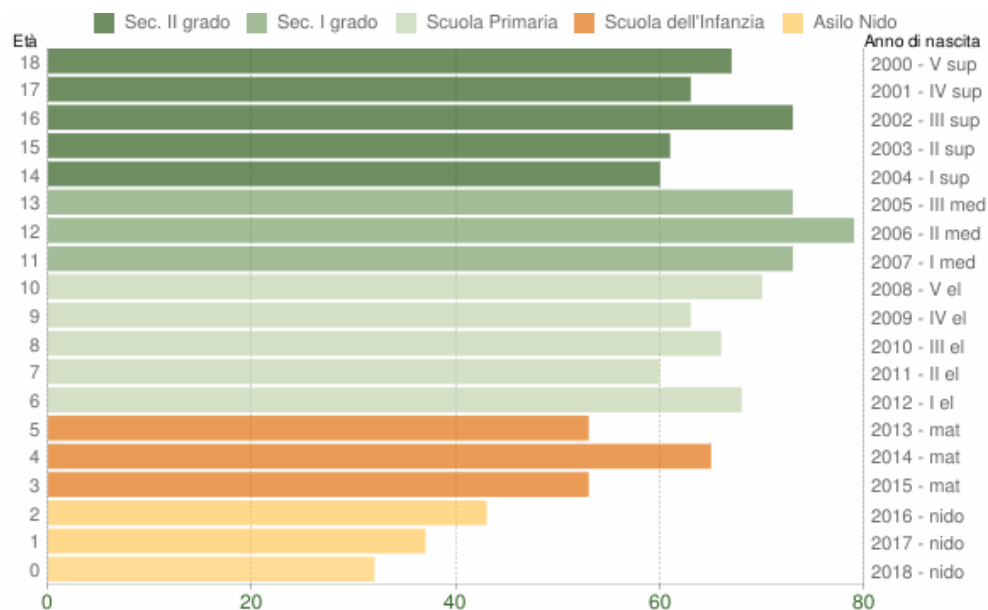
COMUNE DI RIOLO TERME (RA) - Dati ISTAT 1° gennaio 2019 - Elaborazione TUTTITALIA.IT



1.2.1.3. Dati statistici su livello di istruzione

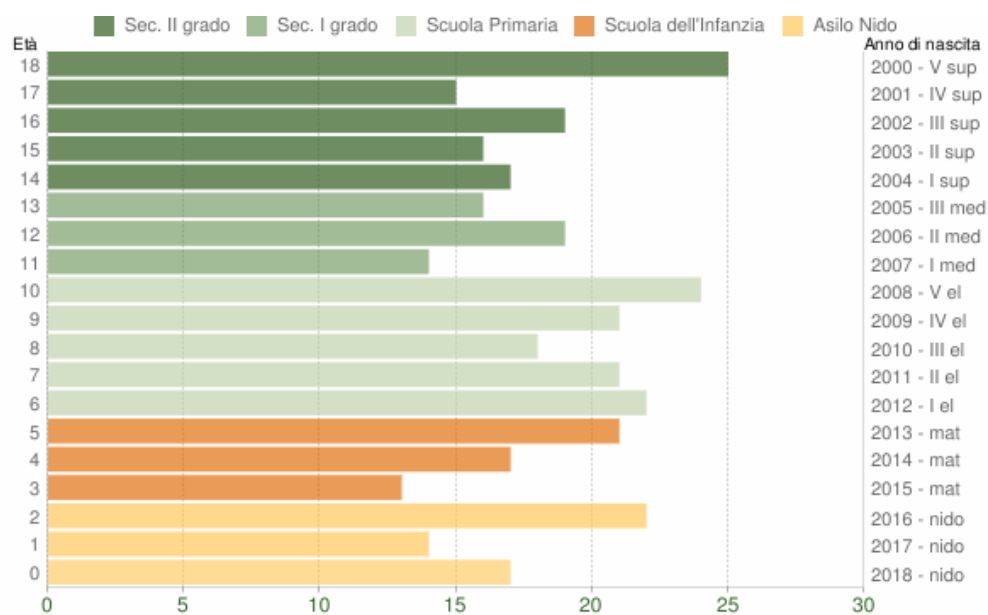
Popolazione per classi di età scolastica

Distribuzione della popolazione per classi di età da 0 a 18 anni al 1° gennaio 2019. I grafici riportano la potenziale utenza per l'anno scolastico 2019/2020, evidenziando con colori diversi i differenti cicli scolastici (asilo nido, scuola dell'infanzia, scuola primaria, scuola secondaria di I e II grado).



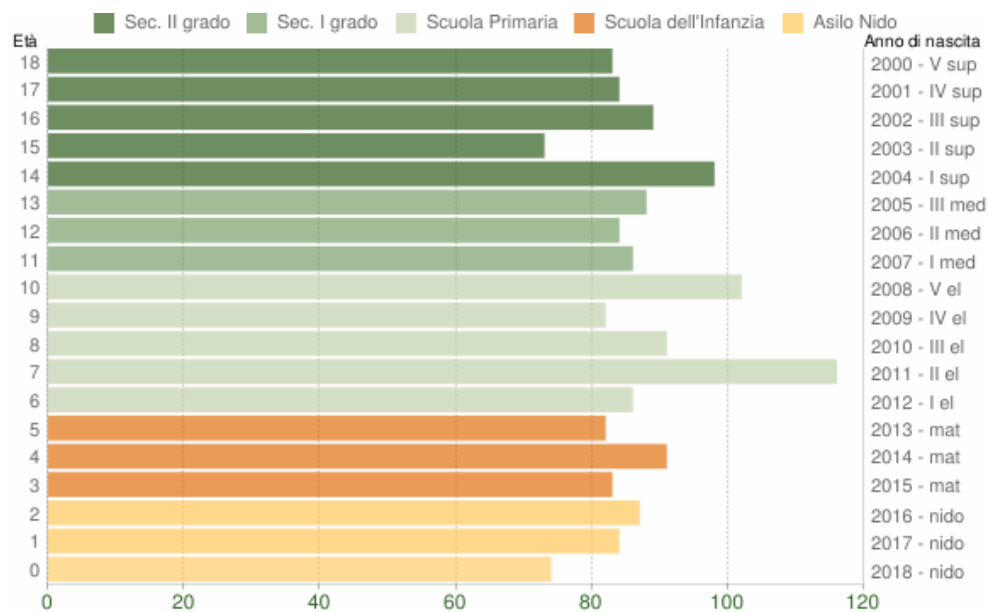
Popolazione per età scolastica - 2019

COMUNE DI BRISIGHELLA (RA) - Dati ISTAT 1° gennaio 2019 - Elaborazione TUTTITALIA.IT



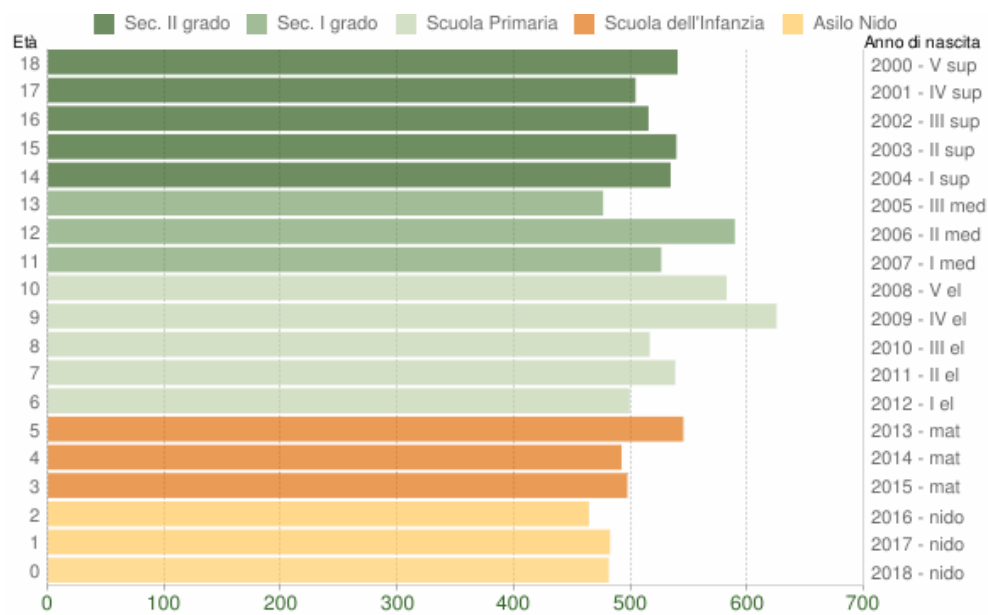
Popolazione per età scolastica - 2019

COMUNE DI CASOLA VALSENI (RA) - Dati ISTAT 1° gennaio 2019 - Elaborazione TUTTITALIA.IT



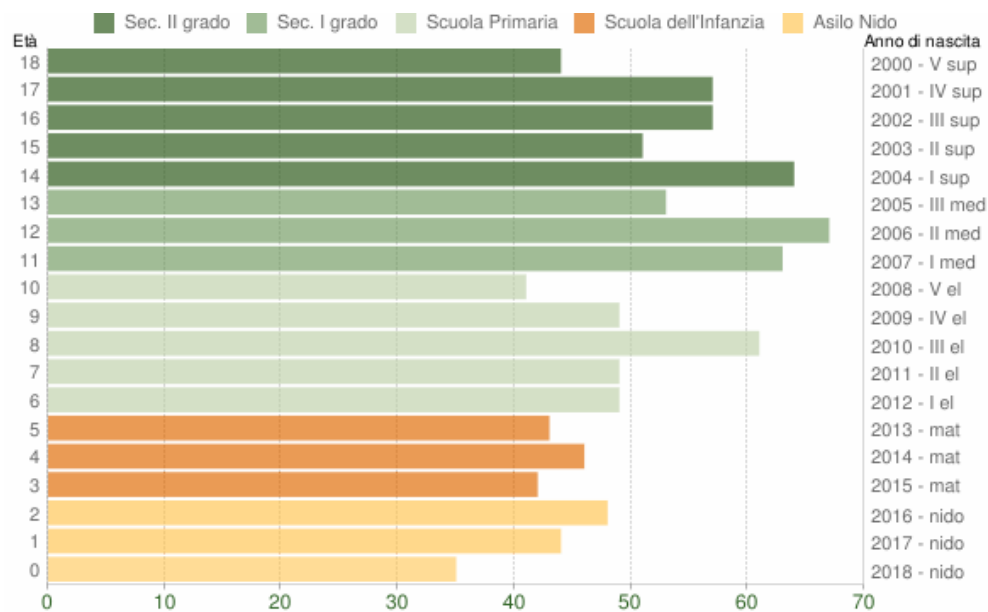
Popolazione per età scolastica - 2019

COMUNE DI CASTEL BOLOGNESE (RA) - Dati ISTAT 1° gennaio 2019 - Elaborazione TUTTITALIA.IT



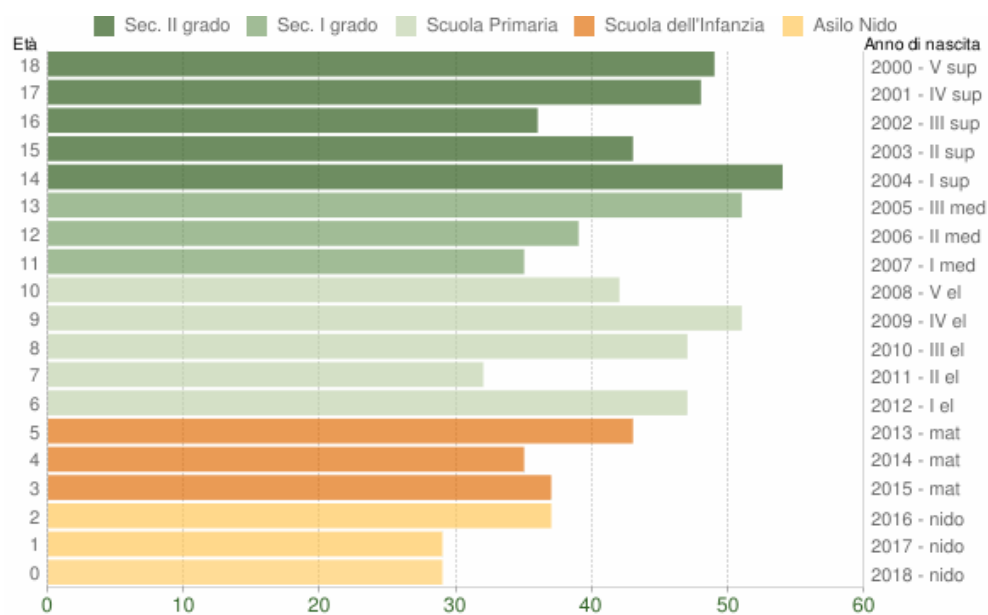
Popolazione per età scolastica - 2019

COMUNE DI FAENZA (RA) - Dati ISTAT 1° gennaio 2019 - Elaborazione TUTTITALIA.IT



Popolazione per età scolastica - 2019

COMUNE DI RIOLO TERME (RA) - Dati ISTAT 1° gennaio 2019 - Elaborazione TUTTITALIA.IT



Popolazione per età scolastica - 2019

COMUNE DI SOLAROLO (RA) - Dati ISTAT 1° gennaio 2019 - Elaborazione TUTTITALIA.IT

1.2.1.4. Dati statistici sulle imprese e l'occupazione del territorio

Imprese attive al 31.03.2019

SEZIONI DI ATTIVITA' ECONOMICA	BRISIGHELLA	CASOLA VALSENO	CASTEL BOLOGNES E	FAENZA	RIOLO TERME	SOLAROLO	TOTALE
A Agricoltura, silvicoltura pesca	387	134	241	1.297	121	163	2.343
B Estrazione di minerali da cave e miniere	-	-	-	1	-	-	1
C Attività manifatturiere	50	17	104	490	30	25	716
D Fornitura di energia elettrica, gas, vapore e aria condizionata.	5	1	4	24	5	-	39
E Fornitura di acqua; reti fognarie, attività di gestione dei rifiuti e risanamento	2	-	-	13	0	2	17
F Costruzioni	90	22	123	582	81	55	953
G Commercio all'ingrosso e al dettaglio; riparazione di autoveicoli e motoveicoli.	97	33	167	1.204	88	63	1.652
H Trasporto e magazzinaggio	17	2	14	111	12	13	169
I Attività dei servizi alloggio e ristorazione	41	17	38	286	40	13	435
J Servizi di informazione e comunicazione	2	3	12	113	2	4	136
K Attività finanziarie e assicurative	6	3	18	121	10	3	161
L Attività immobiliari	10	3	36	273	16	4	342
M Attività professionali, scientifiche e tecniche	14	5	20	194	7	2	242
N Noleggio, agenzie di viaggio, servizi di supporto alle imprese.	9	3	14	118	19	9	172
O Amministrazione pubblica e difesa; assicurazione sociale obbligatoria	-	-	-	-	-	-	0
P Istruzione	1	-	1	20	-	1	23

Q Sanita' e assistenza sociale	2	4	-	38	3	2	49
R Attività artistiche, sportive, di intrattenimento e divertimento	5	2	14	65	4	2	92
S Altre attività di servizi	25	7	40	273	24	16	385
X Imprese non classificate	0	0	0	2	0	0	2
TOTALE	763	256	846	5.225	462	377	7929

Fonte: Registro delle imprese di Ravenna <http://bit.ly/2tbHGqW> ↗

Movimento anagrafico delle imprese – Anno 2018

	BRISIGHELLA				
	Registrate	Attive	Iscrizioni	Cessazioni	Cessazioni non d'ufficio
SEZIONI DI ATTIVITA' ECONOMICA	394	392	8	10	10
A Agricoltura, silvicoltura pesca	-	-	-	-	-
B Estrazione di minerali da cave e miniere	56	52	2	2	2
C Attività manifatturiere	5	5	0	0	0
D Fornitura di energia elettrica, gas, vapore e aria condizionata.	2	2	0	0	0
E Fornitura di acqua; reti fognarie, attività di gestione dei rifiuti e risanamento	99	90	4	5	5
F Costruzioni	102	99	2	11	11
G Commercio all'ingrosso e al dettaglio; riparazione di autoveicoli e motoveicoli.	18	17	1	1	1
H Trasporto e magazzinaggio	50	43	1	3	3
I Attività dei servizi alloggio e ristorazione	2	2	1	0	0
J Servizi di informazione e comunicazione	6	6	0	0	0
K Attività finanziarie e assicurative	13	10	0	0	0
L Attivita' immobiliari	15	14	2	2	2
M Attività professionali, scientifiche e tecniche	9	9	1	1	1

N Noleggio, agenzie di viaggio, servizi di supporto alle imprese.	-	-	-	-	-
O Amministrazione pubblica e difesa; assicurazione sociale obbligatoria	1	1	1	0	0
P Istruzione	2	2	0	0	0
Q Sanita' e assistenza sociale	5	5	0	1	1
R Attività artistiche, sportive, di intrattenimento e divertimento	25	24	1	1	1
S Altre attività di servizi	13	0	9	1	1
X Imprese non classificate	817	773	33	38	38
	CASOLA VALSENI				
SEZIONI DI ATTIVITA' ECONOMICA	Registrate	Attive	Iscrizioni	Cessazioni	Cessazioni non d'ufficio
A Agricoltura, silvicoltura pesca	137	136	1	5	5
B Estrazione di minerali da cave e miniere	-	-	-	-	-
C Attività manifatturiere	18	17	2	1	1
D Fornitura di energia elettrica, gas, vapore e aria condizionata.	1	1	0	0	0
E Fornitura di acqua; reti fognarie, attività di gestione dei rifiuti e risanamento	-	-	-	-	-
F Costruzioni	24	22	1	1	1
G Commercio all'ingrosso e al dettaglio; riparazione di autoveicoli e motoveicoli.	35	34	1	0	0
H Trasporto e magazzinaggio	2	2	0	0	0
I Attività dei servizi alloggio e ristorazione	21	17	0	1	1
J Servizi di informazione e comunicazione	3	3	0	0	0
K Attività finanziarie e assicurative	3	3	0	0	0
L Attivita' immobiliari	3	3	0	0	0

M Attività professionali, scientifiche e tecniche	4	4	0	0	0
N Noleggio, agenzie di viaggio, servizi di supporto alle imprese.	4	4	0	1	1
O Amministrazione pubblica e difesa; assicurazione sociale obbligatoria	-	-	-	-	-
P Istruzione	-	-	-	-	-
Q Sanità e assistenza sociale	4	4	0	0	0
R Attività artistiche, sportive, di intrattenimento e divertimento	2	2	0	0	0
S Altre attività di servizi	7	7	1	1	1
X Imprese non classificate	4	0	4	0	0
	272	259	10	10	10
	CASTEL BOLOGNESE				
SEZIONI DI ATTIVITA' ECONOMICA	Registrate	Attive	Iscrizioni	Cessazioni	Cessazioni non d'ufficio
A Agricoltura, silvicoltura pesca	246	246	3	13	13
B Estrazione di minerali da cave e miniere	-	-	-	-	-
C Attività manifatturiere	116	107	2	6	6
D Fornitura di energia elettrica, gas, vapore e aria condizionata.	4	4	0	0	0
E Fornitura di acqua; reti fognarie, attività di gestione dei rifiuti e risanamento	-	-	-	-	-
F Costruzioni	134	122	8	12	12
G Commercio all'ingrosso e al dettaglio; riparazione di autoveicoli e motoveicoli.	178	167	6	8	8
H Trasporto e magazzinaggio	14	14	0	2	2
I Attività dei servizi alloggio e ristorazione	48	38	1	1	1
J Servizi di informazione e comunicazione	14	12	0	0	0

K Attività finanziarie e assicurative	18	18	0	0	0
L Attivita' immobiliari	36	33	0	1	1
M Attività professionali, scientifiche e tecniche	21	20	3	2	2
N Noleggio, agenzie di viaggio, servizi di supporto alle imprese.	15	14	2	2	2
O Amministrazione pubblica e difesa; assicurazione sociale obbligatoria	-	-	-	-	-
P Istruzione	1	1	0	0	0
Q Sanita' e assistenza sociale	-	-	-	-	-
R Attività artistiche, sportive, di intrattenimento e divertimento	14	13	2	1	1
S Altre attività di servizi	40	40	3	4	4
X Imprese non classificate	23	0	12	2	2
	922	849	42	54	54
	FAENZA				
SEZIONI DI ATTIVITA' ECONOMICA	Registrate	Attive	Iscrizioni	Cessazioni	Cessazioni non d'ufficio
A Agricoltura, silvicoltura pesca	1.318	1.314	28	50	50
B Estrazione di minerali da cave e miniere	1	1	0	0	0
C Attività manifatturiere	557	492	15	27	23
D Fornitura di energia elettrica, gas, vapore e aria condizionata.	31	27	1	2	2
E Fornitura di acqua; reti fognarie, attività di gestione dei rifiuti e risanamento	17	13	0	0	0
F Costruzioni	625	584	35	28	28
G Commercio all'ingrosso e al dettaglio; riparazione di autoveicoli e motoveicoli.	1.313	1.224	42	95	92
H Trasporto e magazzinaggio	128	111	0	6	6

I Attività dei servizi alloggio e ristorazione	337	290	10	31	28
J Servizi di informazione e comunicazione	126	112	5	4	3
K Attività finanziarie e assicurative	128	123	5	9	9
L Attivita' immobiliari	315	270	5	13	12
M Attività professionali, scientifiche e tecniche	209	191	13	13	12
N Noleggio, agenzie di viaggio, servizi di supporto alle imprese.	124	116	8	8	8
O Amministrazione pubblica e difesa; assicurazione sociale obbligatoria	-	-	-	-	-
P Istruzione	20	19	3	1	1
Q Sanita' e assistenza sociale	39	39	3	2	2
R Attività artistiche, sportive, di intrattenimento e divertimento	73	67	3	0	0
S Altre attività di servizi	289	279	13	8	8
X Imprese non classificate	154	0	97	14	14
	5.804	5.272	286	311	298
	RIOLO TERME				
SEZIONI DI ATTIVITA' ECONOMICA	Registrate	Attive	Iscrizioni	Cessazioni	Cessazioni non d'ufficio
A Agricoltura, silvicoltura pesca	124	123	1	4	4
B Estrazione di minerali da cave e miniere	-	-	-	-	-
C Attività manifatturiere	33	31	1	4	4
D Fornitura di energia elettrica, gas, vapore e aria condizionata.	5	5	0	0	0
E Fornitura di acqua; reti fognarie, attività di gestione dei rifiuti e risanamento	1	0	0	1	1
F Costruzioni	85	78	1	5	4
G Commercio all'ingrosso e	92	91	2	3	3

al dettaglio; riparazione di autoveicoli e motoveicoli.					
H Trasporto e magazzinaggio	12	12	0	2	2
I Attività dei servizi alloggio e ristorazione	45	40	0	4	4
J Servizi di informazione e comunicazione	2	2	0	0	0
K Attività finanziarie e assicurative	10	10	0	1	1
L Attivita' immobiliari	15	15	0	1	1
M Attività professionali, scientifiche e tecniche	7	6	1	0	0
N Noleggio, agenzie di viaggio, servizi di supporto alle imprese.	17	17	2	0	0
O Amministrazione pubblica e difesa; assicurazione sociale obbligatoria	-	-	-	-	-
P Istruzione	-	-	-	-	-
Q Sanita' e assistenza sociale	3	3	0	0	0
R Attività artistiche, sportive, di intrattenimento e divertimento	4	4	0	1	0
S Altre attività di servizi	23	23	1	2	2
X Imprese non classificate	10	0	9	0	0
	488	460	18	28	26
	SOLAROLO				
SEZIONI DI ATTIVITA' ECONOMICA	Registrate	Attive	Iscrizioni	Cessazioni	Cessazioni non d'ufficio
A Agricoltura, silvicoltura pesca	166	163	2	3	3
B Estrazione di minerali da cave e miniere	-	-	-	-	-
C Attività manifatturiere	27	26	1	1	1
D Fornitura di energia elettrica, gas, vapore e aria condizionata.	-	-	-	-	-
E Fornitura di acqua; reti fognarie, attività di	2	2	0	0	0

gestione dei rifiuti e risanamento					
F Costruzioni	59	56	4	3	3
G Commercio all'ingrosso e al dettaglio; riparazione di autoveicoli e motoveicoli.	64	62	3	4	4
H Trasporto e magazzinaggio	14	13	0	1	1
I Attività dei servizi alloggio e ristorazione	15	12	0	1	0
J Servizi di informazione e comunicazione	4	4	0	1	1
K Attività finanziarie e assicurative	3	3	0	0	0
L Attivita' immobiliari	4	4	0	0	0
M Attività professionali, scientifiche e tecniche	2	2	0	1	1
N Noleggio, agenzie di viaggio, servizi di supporto alle imprese.	9	9	1	0	0
O Amministrazione pubblica e difesa; assicurazione sociale obbligatoria	-	-	-	-	-
P Istruzione	1	1	0	0	0
Q Sanita' e assistenza sociale	2	2	0	0	0
R Attività artistiche, sportive, di intrattenimento e divertimento	3	3	0	0	0
S Altre attività di servizi	15	15	1	0	0
X Imprese non classificate	7	0	5	2	2
	397	377	17	17	16

Fonte: Registro delle imprese di Ravenna <http://bit.ly/2tbHGqW>

Società iscritte alla sezione delle startup innovative del registro delle imprese

comune	settore	attività	impresa a vocazione sociale	impresa ad alto valore tecnologico in ambito energetico	prevalenza femminile	prevalenza giovanile	prevalenza straniera
BRISIGHELLA	SERVIZI	M 72 RICERCA SCIENTIFICA E SVI-		SI	Esclusiva	NO	NO

comune	settore	attività	impresa a vocazione sociale	impresa ad alto valore tecnologico in ambito energetico	prevalenza femminile	prevalenza giovanile	prevalenza straniera
		LUPPO					
CASTEL BOLOGNESE	INDUSTRIA/ARTIGIANATO	C 29 FABBRICAZIONE DI AUTOVEICOLI, RIMORCHI E SEMIRIMORCHI		NO	NO	NO	NO
FAENZA	INDUSTRIA/ARTIGIANATO	C 28 FABBRICAZIONE DI MACCHINARI ED APPARECCHIATURE NCA		NO	NO	NO	NO
FAENZA	SERVIZI	M 72 RICERCA SCIENTIFICA E SVILUPPO	SI	NO	NO	NO	NO
FAENZA	INDUSTRIA/ARTIGIANATO	C 28 FABBRICAZIONE DI MACCHINARI ED APPARECCHIATURE NCA		NO	NO	NO	NO
FAENZA	SERVIZI	M 74 ALTRE ATTIVITA' PROFESSIONALI, SCIENTIFICHE E TECNICHE		NO	NO	NO	NO
FAENZA	SERVIZI	J 62 PRODUZIONE DI SOFTWARE, CONSULENZA INFORMATICA E		NO	NO	NO	NO
FAENZA	SERVIZI	J 62 PRODUZIONE DI SOFTWARE, CONSULENZA INFORMATICA E		NO	NO	NO	NO
FAENZA	SERVIZI	M 72 RICERCA SCIENTIFICA E SVILUPPO		SI	NO	NO	NO
FAENZA	INDUSTRIA/ARTIGIANATO	F 43 LAVORI DI COSTRUZIONE SPE-		NO	NO	NO	NO

comune	settore	attività	impresa a vocazione sociale	impresa ad alto valore tecnologico in ambito energetico	prevalenza femminile	prevalenza giovanile	prevalenza straniera
		CIALIZZATI					
FAENZA	SERVIZI	M 72 RICERCA SCIENTIFICA E SVILUPPO		SI	NO	NO	NO
FAENZA	INDUSTRIA/ARTIGIANATO	C 25 FABBRICAZIONE DI PRODOTTI IN METALLO (ESCLUSI		NO	NO	NO	NO
FAENZA	SERVIZI	M 74 ALTRE ATTIVITA' PROFESSIONALI, SCIENTIFICHE E TECNICHE		NO	NO	NO	NO
FAENZA	INDUSTRIA/ARTIGIANATO	F 41 COSTRUZIONE DI EDIFICI		NO	NO	NO	NO
FAENZA	SERVIZI	M 72 RICERCA SCIENTIFICA E SVILUPPO		SI			

Occupazione: andamento del mercato del lavoro

Dal 2016, in attuazione di quanto stabilito dalla Legge Regionale n. 13/2015, le funzioni fino ad allora gestite dai Centri per l'impiego e dai Servizi per il Lavoro sono passate all'Agenzia regionale per il lavoro della Regione. L'Agenzia regionale per il lavoro svolge un'attività di analisi del mercato del lavoro, che si sviluppa lungo due direttrici: da un lato la realizzazione di statistiche, dall'altro la produzione di analisi ed indagini conoscitive.

Si riportano di seguito i dati della serie storica 2008/2018 relativi ai flussi di attivazione dei rapporti di lavoro, desunti dal Sistema informativo Lavoro Emilia-Romagna (SiLER):

<https://www.agenzialavoro.emr.it/analisi-mercato-lavoro/approfondimenti/statistiche-sul-lavoro/flussi-di-attivazioni-dei-rapporti-di-lavoro/allegati-dati-comunali> ➔

dove confluiscono le comunicazioni obbligatorie trasmesse dalle imprese private e dalle istituzioni pubbliche riferite movimenti del personale in entrate e in uscita. L'universo osservato è costituito dagli avviamenti al lavoro con posizioni contrattuali alle dipendenze in senso stretto (tempo indeterminato, determinato, somministrato, apprendistato), intermittente ovvero parasubordinato.

Nell'ambito del lavoro dipendente sono conteggiati i contratti a tempo indeterminato, determinato, apprendistato e somministrato attivati nelle imprese pubbliche e private. Sono esclusi i contratti di lavoro intermittente e quelli attivati da famiglie e convivenze (lavoro domestico).

Nel rispetto della normativa sulla privacy e la riservatezza, i dati inferiori a 3 presenti nelle celle delle singole tavole sono stati tutti approssimati al valore 3.

ATTIVAZIONI DEI RAPPORTI DI LAVORO DIPENDENTE PER GENERE
Anni 2008-2018, valori assoluti

Anno	Maschi	Femmine	Totale
Brisighella			
2008	998	577	1.575
2009	1.120	546	1.666
2010	1.053	511	1.564
2011	1.165	626	1.791
2012	1.169	628	1.797
2013	1.107	586	1.693
2014	1.070	600	1.670
2015	1.144	659	1.803
2016	1.180	650	1.830
2017	1.387	726	2.113
2018	1.251	655	1.906
Casola Valsenio			
2008	224	173	397
2009	198	138	336
2010	266	135	401
2011	207	180	387

2012	213	144	357
2013	224	145	369
2014	257	152	409
2015	239	189	428
2016	229	198	427
2017	308	224	532
2018	331	205	536
Castel Bolognese			
2008	1.178	784	1.962
2009	1.057	735	1.792
2010	1.096	823	1.919
2011	1.120	978	2.098
2012	1.035	848	1.883
2013	1.059	810	1.869
2014	1.115	852	1.967
2015	1.194	942	2.136
2016	1.175	833	2.008
2017	1.412	1.000	2.412
2018	1.538	1.075	2.613
Faenza			
2008	9.334	7.558	16.892
2009	9.196	6.932	16.128
2010	9.661	6.795	16.456
2011	8.935	6.731	15.666
2012	8.452	6.506	14.958
2013	8.250	6.014	14.264
2014	8.624	6.619	15.243
2015	9.681	6.648	16.329
2016	9.386	6.151	15.537
2017	11.309	6.884	18.193
2018	12.228	7.376	19.604
Riolo Terme			
2008	351	562	913
2009	360	449	809
2010	304	404	708
2011	345	456	801
2012	351	496	847
2013	345	424	769
2014	328	465	793
2015	327	485	812
2016	328	432	760
2017	423	411	834
2018	377	374	751
Solarolo			

2008	490	423	913
2009	598	379	977
2010	662	403	1.065
2011	593	455	1.048
2012	649	441	1.090
2013	619	451	1.070
2014	623	457	1.080
2015	605	462	1.067
2016	637	477	1.114
2017	762	519	1.281
2018	724	576	1.300

ATTIVAZIONI DEI RAPPORTI DI LAVORO DIPENDENTE PER ATTIVITÀ ECONOMICA (ATECO 2007)
Anni 2008-2018, valori assoluti

Anno	Agricoltura	Industria in senso stretto	Costruzioni	Commercio, alberghi e ristoranti	Altre attività dei servizi	Totale
Brisighella						
2008	1.065	44	44	60	362	1.575
2009	1.294	38	32	49	253	1.666
2010	1.269	29	23	29	214	1.564
2011	1.473	42	17	46	213	1.791
2012	1.430	61	7	61	238	1.797
2013	1.371	51	7	38	226	1.693
2014	1.322	80	18	39	211	1.670
2015	1.376	92	22	65	248	1.803
2016	1.474	77	13	74	192	1.830
2017	1.726	64	22	75	226	2.113
2018	1.496	94	23	75	218	1.906
Casola Valsenio						
2008	177	55	25	66	74	397
2009	187	16	12	65	56	336
2010	177	83	20	32	89	401
2011	187	70	9	56	65	387
2012	174	48	8	36	91	357
2013	195	56	3	39	76	369
2014	231	63	3	35	79	409
2015	266	57	4	42	59	428
2016	310	34	4	39	40	427
2017	370	41	3	54	64	532
2018	366	63	3	50	55	536
Castel Bolognese						
2008	891	410	96	126	439	1.962
2009	1.095	179	63	103	352	1.792
2010	1.159	227	52	156	325	1.919
2011	1.146	312	48	229	363	2.098
2012	1.151	250	40	136	306	1.883

2013	1.023	258	39	150	399	1.869
2014	1.125	287	29	119	407	1.967
2015	1.095	376	28	122	515	2.136
2016	1.177	254	25	126	426	2.008
2017	1.372	357	48	239	396	2.412
2018	1.440	449	58	197	469	2.613
Faenza						
2008	6.901	2.991	620	1.846	4.534	16.892
2009	7.245	2.635	604	1.930	3.714	16.128
2010	7.499	2.317	504	1.923	4.213	16.456
2011	8.767	1.203	698	1.835	3.163	15.666
2012	8.753	1.196	329	1.590	3.090	14.958
2013	8.050	1.258	208	1.712	3.036	14.264
2014	8.449	1.338	136	1.855	3.465	15.243
2015	8.422	1.544	197	2.367	3.799	16.329
2016	8.391	1.432	195	2.289	3.230	15.537
2017	9.241	1.883	188	2.405	4.476	18.193
2018	9.374	1.813	238	3.331	4.848	19.604
Riolo Terme						
2008	295	8	18	132	460	913
2009	293	9	29	82	396	809
2010	245	11	22	64	366	708
2011	235	19	29	93	425	801
2012	284	14	28	84	437	847
2013	269	22	21	80	377	769
2014	228	22	31	93	419	793
2015	213	18	37	107	437	812
2016	240	23	26	87	384	760
2017	321	27	21	144	321	834
2018	259	33	30	118	311	751
Solarolo						
2008	643	77	16	93	84	913
2009	733	79	47	56	62	977
2010	785	131	42	50	57	1.065
2011	810	87	22	35	94	1.048
2012	891	49	16	49	85	1.090
2013	870	36	16	41	107	1.070
2014	850	84	7	56	83	1.080
2015	842	40	17	57	111	1.067
2016	891	35	13	92	83	1.114
2017	1.006	62	8	111	94	1.281
2018	981	87	3	145	85	1.300

Dati sul turismo dei Comuni dell'Unione a vocazione turistica

Elaborazione da dati Regione Emilia Romagna, con validazione ISTAT fino al 2017, 2018 in attesa di validazione.

Legenda:

ARRIVI - numero di check in nelle strutture ricettive

PRESENZE - numero di pernottamenti nelle strutture ricettive

IPM (INDICE DI PERMANENZA MEDIO) - presenze divise per il numero di arrivi

Brisighella

ANNO	ARRIVI	PRESENZE	I.P.M.
2010	11.546	30.381	2,63
2011	13.601	36.918	2,71
2012	14.613	39.447	2,70
2013	13.015	35.825	2,75
2014	13.500	34.570	2,56
2015	13.294	32.268	2,43
2016	15.219	33.887	2,23
2017	17.704	37.530	2,12
2018	17.309	35.820	2,07

Casola Valsenio

ANNO	ARRIVI	PRESENZE	I.P.M.
2010	3.523	8.851	2,51
2011	1.615	4.380	2,71
2012	1.717	4.075	2,37
2013	3.544	8.970	2,53
2014	1.849	3.527	1,91
2015	1.811	3.559	1,97
2016	1.699	3.637	2,14

2017	2.003	4.799	2,40
2018	3.227	8.570	2,66

Faenza

ANNO	ARRIVI	PRESENZE	I.P.M.
2010	47.881	128.045	2,67
2011	49.335	125.359	2,54
2012	43.792	104.234	2,38
2013	43.290	115.598	2,67
2014	48.420	122.082	2,52
2015	48.378	122.280	2,53
2016	53.121	135.732	2,56
2017	57.384	141.084	2,46
2018	60.338	153.391	2,54

Riolo Terme

ANNO	ARRIVI	PRESENZE	I.P.M.
2010	10.643	66.626	6,26
2011	9.927	62.560	6,30
2012	8.656	54.131	6,25
2013	10.476	54.404	5,19
2014	15.533	60.162	3,87
2015	14.023	66.917	4,77
2016	12.083	55.871	4,62
2017	16.840	62.837	3,73

1.2.1.5. Indicatori sociali

Nelle tabelle che seguono è riportata una selezione di indicatori relativi ad alcune delle attività svolte nel 2018 dai servizi sociali dell'Unione della Romagna Faentina.

Indicatore	Risultato 2018
N. minori assistiti	1820
N. bambini iscritti negli asili nido	627
N. adulti in difficoltà assistiti	232
N. anziani assistiti	975
N. disabili assistiti	452
N. bambini iscritti nelle scuole materne comunali	0
N. dipendenti comunali in servizio presso Istituti di Istruzione superiore	0
N. alunni portatori di handicap assistiti	146
N. eventi culturali organizzati direttamente o patrocinati dall'ente	62
N. strutture ricreative gestite per i giovani	29
Copertura completa del territorio dell'Unione della Romagna Faentina per servizi di assistenza sociale: n. presidi / n. comuni urf	100
Utenti dimissioni protette	579

1.2.2. Funzioni fondamentali e fabbisogni standard

Le fonti normative di riferimento dei fabbisogni standard sono la Legge delega n. 42 del 2009 in materia di federalismo fiscale e il D.Lgs. n. 216 del 2010.

L'obiettivo è quello di arrivare a definire l'erogazione dei trasferimenti perequativi agli enti locali in base ai fabbisogni standard abbandonando il criterio della spesa storica ritenuto alla base, sia di inefficienze nella distribuzione dei trasferimenti intergovernativi, sia di cattiva gestione della spesa da parte dei governi locali.

La regia della determinazione dei fabbisogni standard è stata assegnata a SOSE spa <https://www.sose.it/> ↗, come definito dal D.Lgs n. 216 del 2010, con il coinvolgimento di tutti gli attori di questo processo: IFEL Istituto per la Finanza e l'Economia Locale <http://www.fondazioneifel.it/> ↗, Fondazione ANCI <http://bit.ly/2uyHKEV> ↗ che supportano SOSE nell'analisi e studi in materia di contabilità e finanza locale, nella predisposizione e somministrazione dei questionari agli enti locali e nello sviluppo della metodologia di calcolo dei fabbisogni standard e i tavoli tecnici ai quali partecipano attivamente anche l'Unione delle Province d'Italia – UPI, la Ragioneria generale dello

Stato e Istat che offre il suo fondamentale contributo metodologico al fine della individuazione e acquisizione delle informazioni degli enti locali.

Uno dei parametri fondamentali è il costo standard, cioè il costo di un determinato servizio, erogato nelle migliori condizioni di efficienza e appropriatezza, garantendo i livelli essenziali di prestazione. Secondo quanto sancito nella legge n. 42/2009 il costo standard è definito prendendo a riferimento la Regione più “virtuosa”, vale a dire quella Regione che presta i servizi ai costi “più efficienti”. In sostanza, per il finanziamento degli enti territoriali, la determinazione dei costi dovrà essere adeguata a una gestione efficiente ed efficace di Pubblica Amministrazione, tenendo anche conto del rapporto tra il numero dei dipendenti dell’ente territoriale ed il numero dei residenti. Sostanzialmente, i costi standard consentono la rideterminazione del fabbisogno standard ideale, necessario per assicurare a tutti i cittadini le prestazioni/servizi essenziali, ovverosia quanto questi dovranno costare nei diversi territori regionali, in favore dei quali andranno, rispettivamente, attribuite le risorse relative.

I parametri per determinare i costi standard tengono conto di molte variabili: la dimensione dei territori degli enti destinatari in rapporto alla loro composizione orografica, il sistema infrastrutturale di sostegno, le condizioni fisiche e socio-economiche e le caratteristiche delle popolazioni interessate. Queste ultime si renderanno destinatarie/beneficarie della eventuale perequazione compensativa, posta a garanzia dell’esigibilità dei diritti di cittadinanza su tutto il territorio nazionale. Pertanto, gli stessi, per essere correttamente definiti, necessiteranno di precisi indicatori economici di spesa per unità di servizio e/o di funzione.

Per la definizione di fabbisogno standard si possono utilizzare diversi concetti che vanno dal principio di spesa efficiente a quello di esborso necessario o ottimale, passando per quello di livello minimo o essenziale della prestazione. Quindi il fabbisogno standard costituisce l’indicatore rispetto al quale comparare e valutare l’azione pubblica.

Per ulteriori approfondimenti relativi alla spesa pubblica e ai dati di bilancio degli enti si segnalano i seguenti siti :

- I bilanci di tutti i comuni negli ultimi 10 anni e Comuni a confronto : <http://www.openbilanci.it/> ➤
- Banca dati Amministrazioni Pubbliche dove è possibile consultare i documenti contabili che costituiscono il Bilancio dello Stato e delle principali risultanze Economico-Finanziarie delle Regioni, degli Enti Locali e dell’insieme degli Enti Vigilati <https://openbdap.mef.gov.it/> ➤
- Per sapere quanto spende chi e per che cosa (analisi sulla base dei codici SIOPE): <http://soldipubblici.gov.it/it/home> ➤


Indicatori di sintesi fabbisogni standard per ognuno degli enti del territorio dell'Unione della Romagna Faentina, anno 2016

	Brisighella	Casola Valsenio	Castel Bolognese	Faenza	Riolo Terme	Solarolo
Spesa standard – euro per abitante	574,15	733,09	580,67	659,79	628,21	585,76
Spesa standard – euro	4.380.191,49	1.942.681,11	5.570.987,12	38.819.650,34	3.570.101,85	2.620.125,76
Spesa storica – euro per abitante	789,40	727,88	608,03	586,39	585,10	506,30
Spesa storica – euro	6.022.331,65	1.928.890,95	5.833.420,31	34.500.944,97	3.325.103,37	2.264.674,87
Quantità di servizi offerti dal Comune rispetto alla media di fascia di popolazione - %	-19,1	30,89	-49,57	-23,83	-41,66	-44,21
Costo medio del lavoro - € per addetto	35.690,15	37.334,88	39.207,00	40.134,47	37.092,35	35.303,38
Costo medio del lavoro - € per abitante	117,47	155,12	175,43	157,85	157,51	154,54
Dipendenti – n. per 1.000 abitanti	3,29	4,15	4,47	3,93	4,25	4,38

1.3. I parametri economici locali

torna all'[Indice generale](#)

1.3.1. Indicatori di bilancio

L'articolo 18-bis del decreto legislativo n. 118 del 2011 prevede che le Regioni, gli enti locali e i loro enti ed organismi strumentali, adottino un sistema di indicatori denominato "Piano degli indicatori e dei risultati attesi di bilancio" misurabili e riferiti ai programmi e agli altri aggregati del bilancio, costruiti secondo criteri e metodologie comuni (si veda il sito di Arconet http://www.rgs.mef.gov.it/VERSIONE-I/e_government/amministrazioni_pubbliche/arconet/commissione_arconet/index.html )


In attuazione di detto articolo, sono stati emanati due decreti, del Ministero dell'economia e delle Finanze (decreto del 9 dicembre 2015, pubblicato nella GU n.296 del 21-12-2015 - Suppl. Ordinario n. 68) e del Ministero dell'interno (decreto del 22 dicembre 2015), concernenti, rispettivamente, il piano degli indicatori per:

- le Regioni e le Province autonome di Trento e di Bolzano (allegati 1 e 2) e i loro organismi ed enti strumentali in contabilità finanziaria (Allegati 3 e 4);
- gli enti locali (allegati 1 e 2) e i loro organismi ed enti strumentali in contabilità finanziaria (Allegati 3 e 4).


Gli enti locali ed i loro enti e organismi strumentali allegano il Piano degli indicatori al bilancio di previsione e al rendiconto della gestione. Si precisa che né l'Unione, né i Comuni aderenti, hanno enti o organismi strumentali tenuti alla redazione del Piano degli indicatori.

Gli ultimi indicatori calcolati sono quelli relativi al rendiconto di gestione 2018, cui si fa rinvio.


Unione della Romagna Faentina: <http://bit.ly/2sjNjqN> 


Comune di Brisighella : <http://bit.ly/2uEKy3Y> 

Comune di Casola Valsenio: <http://bit.ly/2IFpZhw> 

Comune di Castel Bolognese : <http://bit.ly/2yM4cJg> 

Comune di Faenza: <http://bit.ly/2uEusr9> 

Comune di Riolo Terme: <http://bit.ly/2tBWvCH> 

Comune di Solarolo: <http://bit.ly/2tC0D5J> 

1.3.2. Parametri economici essenziali degli enti strumentali

Nè l'Unione, nè i Comuni aderenti detengono partecipazioni in organismi strumentali.

Di seguito vengono indicati gli enti strumentali partecipati:

Comune di Brisighella: CON.AMI, ACER Ravenna e ASP della Romagna Faentina, Ente di gestione per i parchi e le biodiversità Romagna;

Comune di Casola Valsenio: CON.AMI, ACER Ravenna e ASP della Romagna Faentina, Ente di gestione per i parchi e le biodiversità Romagna;
 Comune di Castel Bolognese: CON.AMI, ACER Ravenna e ASP della Romagna Faentina;
 Comune di Faenza: CON.AMI, ACER Ravenna, ASP della Romagna Faentina, Fondazione MIC Onlus, Fondazione Flaminia, Fondazione FITSTIC;
 Comune di Riolo Terme: CON.AMI, ACER Ravenna e ASP della Romagna Faentina, Ente di gestione per i parchi e le biodiversità Romagna;
 Comune di Solarolo: CON.AMI, ACER Ravenna e ASP della Romagna Faentina;
 Unione della Romagna Faentina: Destinazione turistica Romagna (Province di Ferrara, Forlì-Cesena, Ravenna e Rimini), Ente di gestione per i parchi e le biodiversità Romagna.

I parametri economici essenziali degli enti strumentali sono riportati al paragrafo 5.8. “La descrizione e l’analisi della situazione economico – finanziaria del gruppo amministrazione” dell’Unione e dei Comuni aderenti, cui si fa rinvio.

1.3.3. Confronto con parametri considerati nella Decisione di Economia e Finanza (DEF)

Nelle tabelle seguenti vengono presentati alcuni confronti tra i parametri socio-economici locali e quelli nazionali. I dati relativi allo Stato Italiano sono ricavati dagli indicatori economici e finanziari contenuti nelle previsioni del DEF 2019.

Andamento Occupazione: Stato

LAVORO	ISTAT										
	2008	2009	2010	2011	2012	2013	2014	2015	2016	2017	2018
Numero occupati (migliaia di unità)	23.090	22.699	22.527	22.598	22.566	22.191	22.279	22.465	22.891	23.073	23.200
Numero occupati – <i>variazione %</i>	0,9	-1,7	-0,8	0,3	-0,1	-1,7	0,4	0,8	1,3	1,2	0,6
Totale Unità di lavoro standard	25.023	24.336	24.130	24.162	23.830	23.250	23.298	23.450	23.759	23.961	24.154
Unità di lavoro standard - <i>variazione %</i>	-0,4	-2,7	-0,8	0,1	-1,4	-2,4	0,2	0,7	1,3	0,9	0,8
Tasso di attività	62,9	62,3	62,0	62,1	63,5	63,4	63,9	64,0	64,9	65,4	65,7
Tasso di occupazione	58,6	57,4	56,8	56,8	56,6	55,5	55,7	56,3	57,6	58,0	58,6
Tasso di disoccupazione	6,7	7,7	8,4	8,4	10,7	12,1	12,7	11,9	11,7	11,2	10,5

Fonte: Consuntivi 2018: [Comunicato ISTAT, Occupati e disoccupati \(dati provvisori\)](#) (1 aprile 2019). Per le ULA 2014-2018, [Comunicato ISTAT, PIL e indebitamento netto delle AP – Anni 2016-2018](#) (9 aprile 2019). Per gli anni precedenti, banca dati Istat (I.Stat).

Andamento Occupazione: Unione e Comuni aderenti

Si vedano le tabelle sulla occupazione riportate nel paragrafo 1.2.1.4 “Dati statistici sulle imprese e l’occupazione del territorio”.

Conto economico delle amministrazioni pubbliche in valori assoluti – consuntivo 2008-2018 (milioni di euro)

CONTO DELLE P.A.	2008	2009	2010	2011	2012	2013	2014	2015	2016	2017	2018
ENTRATE CORRENTI	732.825	706.248	726.211	737.087	765.737	763.720	796.995	796.995	796.995	796.995	796.995
- ENTRATE TRIBUTARIE (imposte dir. e indir.)	461.295	433.841	450.396	457.926	486.506	480.733	485.956	489.741	489.649	499.026	502.483
- CONTRIBUTI SOCIALI (effettivi e figurativi)	212.926	212.133	213.702	216.294	215.837	215.289	214.346	219.064	220.648	225.566	234.964
ENTRATE IN C/CAPITALE ⁽¹⁾	3.903	15.532	6.162	10.694	5.921	8.768	6.667	9.199	6.804	6.615	3.692
ENTRATE COMPLESSIVE	736.728	721.780	732.373	747.781	771.658	772.488	776.162	787.272	786.020	803.610	816.113
USCITE CORRENTI	709.527	722.875	733.825	742.836	754.997	761.269	765.349	762.051	771.243	777.700	795.253
- USCITE CORRENTI AL NETTO INTERESSI	420.718	434.241	664.989	666.420	671.431	683.664	690.970	693.994	704.955	712.102	730.274
<i>di cui</i>											
- REDDITI DA LAVORO DIPENDENTE	170.271	171.676	172.548	169.615	166.142	164.784	163.468	162.074	164.096	166.683	171.826
- CONSUMI INTERMEDI	82.594	85.610	87.356	87.166	87.023	89.579	88.890	89.940	92.084	96.831	97.967
- PRESTAZIONI SOCIALI IN DENARO	277.270	291.627	298.695	304.478	311.442	319.688	326.863	332.792	336.354	341.258	348.893
- PRESTAZIONI SOCIALI IN NATURA ⁽²⁾	43.372	45.565	46.281	44.608	43.345	43.552	44.210	43.859	44.568	44.913	45.888
- INTERESSI PASSIVI	80.461	69.457	68.836	76.416	83.566	77.605	74.379	68.057	66.288	65.598	64.979
USCITE IN C/CAPITALE	71.137	81.786	66.669	65.726	63.877	58.112	60.153	68.361	57.433	67.195	58.365
USCITE COMPLESSIVE	780.664	804.661	800.494	808.562	818.874	819.381	825.502	830.412	828.676	844.895	853.618
SALDO CORRENTE DELLA P.A. <i>(entrate correnti – spese correnti)</i>	23.298	-16.627	-7.614	-5.749	10.740	2.451	4.146	16.022	7.973	19.295	17.168
SALDO PRIMARIO DELLA P.A. <i>(indebitamento netto – spesa per interessi)</i>	36.525	-13.424	715	15.635	36.350	30.712	25.039	24.917	23.632	24.313	27.474
INDEBITAMENTO NETTO DELLA P.A.	-43.936	-82.881	-68.121	-60.781	-47.216	-46.893	-49.340	-43.140	-42.656	-41.285	-37.505

- (1) La contrazione delle entrate in c/capitale nel 2012 è ascrivibile, principalmente, alla riduzione delle imposte in conto capitale, dovuta al venir meno dei versamenti *una tantum* dell'imposta sostitutiva sul riallineamento dei valori contabili ai principi internazionali IAS, che avevano sostenuto il gettito nel 2011.
- (2) Acquisto di beni e servizi prodotti da produttori market.

Fonte: per gli anni 2014-2018: Comunicati ISTAT, **PIL e indebitamento netto delle AP** – Anni 2016-2018 (9 aprile 2019) e **Notifica dell'indebitamento netto e del debito delle amministrazioni pubbliche secondo il trattato di Maastricht**, 23 aprile 2019. Per gli anni precedenti, banca dati Istat (I.Stat).
Nel Comunicato del 9 aprile scorso, si ricorda, l'Istat ha rivisto i dati dei conti economici nazionali e del conto delle Amministrazioni pubbliche per il 2017 e 2018, rispetto alle stime diffuse il 1° marzo (per il PIL) e il 3 aprile (per il conto delle AP), per incorporare nei conti una modifica del perimetro del settore delle AP e, in particolare, di includere alcune unità istituzionali che per loro natura producono un impatto significativo su diversi aggregati economici, tra cui il valore aggiunto.
Per gli anni precedenti, banca dati Istat (I.Stat).

Conto economico 2018 Unione e Comuni aderenti

	BRISIGHELLA	CASOLA	CASTELLO	FAENZA	RIOLO	SOLAROLO	UNIONE
Proventi della gestione	5.270.366,13	2.696.561,43	6.520.637,73	52.178.008,01	4.272.759,39	3.396.384,32	39.676.045,75
Costi della gestione	-5.715.373,64	-2.846.406,56	-6.738.141,05	-52.318.354,33	-4.485.776,18	-3.528.371,91	-40.318.151,85
Risultato della gestione	-445.007,51	-149.845,13	-217.503,32	-140.346,32	-213.016,79	-131.987,59	-642.106,10
Proventi ed oneri finanziari	175.865,25	43.191,50	130.008,98	227.438,89	50.641,28	54.641,77	-3.180,33
Rettifiche di valore di attività finanziarie	17.801,27	6.640,00	11.908,09	0,00	12.416,85	8.425,12	48.567,76
Proventi e oneri straordinari	514.893,10	131.083,35	1.017.877,35	6.433.589,59	329.932,10	158.041,79	1.303.556,68
Risultato prima delle imposte	263.552,11	31.069,72	942.291,10	6.520.682,16	179.973,44	89.121,09	706.838,01
imposte	4.623,58	1.372,05	11.616,24	35.367,25	5.122,92	1.938,70	1.211.566,51
RISULTATO D'ESERCIZIO	258.928,53	29.697,67	930.674,86	6.485.314,91	174.850,52	87.182,39	-504.728,50

Andamento del debito: Stato

DEBITO DELLE P.A. – DATI DI CONSUNTIVO 2008-2018 (valori assoluti - in milioni di euro - e in % del PIL)

DEBITO DELLE P.A.	Banca d'Italia										
	2008	2009	2010	2011	2012	2013	2014	2015	2016	2017	2018
DEBITO DELLA P.A.	1.671.401	1.770.189	1.851.742	1.907.910	1.990.045	2.070.254	2.137.322	2.173.428	2.220.370	2.269.010	2.321.957
% del PIL	102,4	112,5	115,4	116,5	123,4	129,0	131,8	131,6	131,4	131,4	132,2

Fonte: Banca d'Italia, Collana Statistiche, "Finanza pubblica, fabbisogno e debito – dicembre 2018" del 15 febbraio 2019.
Per il 2015-2018, Comunicato della Banca d'Italia "Revisione delle stime del debito delle Amministrazioni pubbliche per gli anni 2015-18", 9 aprile 2019, e Istat, "Notifica dell'indebitamento netto e del debito delle amministrazioni pubbliche secondo il trattato di Maastricht", 23 aprile 2019.

DEBITO DELLE P.A. – PREVISIONI (valori in % del PIL)

DEBITO DELLE P.A.	Governo				REF.IRS		CER		Confindustria		Prometeia	
	DEF 2019 (quadro tendenziale) aprile 2019				aprile 2019		aprile 2019		marzo 2019		marzo 2019	
	2019	2020	2021	2022	2019	2020	2019	2020	2019	2020	2019	2020
DEBITO DELLA P.A. % del PIL (*)	132,8	131,7	130,6	129,6	133,8	135,3	133,7	133,2	133,4	133,6	132,8	132,6

(*) al lordo dei sostegni alla Grecia e del programma ESM.

Andamento del debito: Comuni e Unione

Brisighella

Anno	2016	2017	2018
Residuo debito (+)	1.390.289,61	848.104,98	656.935,86
Nuovi prestiti (+)			
Prestiti rimborsati (-)	255.246,51	191.169,12	150.745,30
Estinzioni anticipate (-)	286.938,12		
Altre variazioni +/- (da specificare)			194.835,42
Totale fine anno	848.104,98	656.935,86	311.355,14

Casola Valsenio

Anno	2016	2017	2018
Residuo debito (+)	1.184.136,96	1.016.002,24	845.142,69
Nuovi prestiti (+)	0,00	0,00	0,00
Prestiti rimborsati (-)	-168.134,72	-170.859,55	-177.783,00
Estinzioni anticipate (-)	0,00	0,00	0,00
Altre variazioni +/- (da specificare)	0,00	0,00	0,00
Totale fine anno	1.016.002,24	845.142,69	667.359,69
Nr. Abitanti al 31/12	2.650	2.601	2.520
Debito medio per abitante	383,40	324,93	264,83

Castel Bolognese
L'ente non ha indebitamento

Faenza

Anno	2016	2017	2018
Residuo debito (+)	44.958.517,90	41.278.316,29	38.175.982,39
Nuovi prestiti (+)		685.000,00	3.615.000,00
Prestiti rimborsati (-)	3.667.879,47	3.787.333,90	3.786.191,85
Estinzioni anticipate (-)			
Altre variazioni +/- (da specificare)	-12.322,14		- 32.454,73
Totale fine anno	41.278.316,29	38.175.982,39	37.972.335,81
Nr. Abitanti al 31/12	58.541	58.797	58.755
Debito medio per abitante	701,58	649,29	646,28

Riolo Terme

Anno	2016	2017	2018
Residuo debito (+)	€ 1.882.015,95	€ 1.591.986,39	€ 1.332.593,44
Nuovi prestiti (+)			€ -
Prestiti rimborsati (-)	-€ 290.029,56	-€ 259.392,95	-€ 247.988,96
Estinzioni anticipate (-)			
Altre variazioni +/- (da specificare)			
Totale fine anno	€ 1.591.986,39	€ 1.332.593,44	€ 1.084.604,48
Nr. Abitanti al 31/12	5.720,00	5.681,00	5.682,00
Debito medio per abitante	278,32	234,57	190,88

Solarolo

Anno	2016	2017	2018
Residuo debito (+)	1.224.330,55	959.205,33	693.551,92
Nuovi prestiti (+)			
Prestiti rimborsati (-)	-265.125,22	-265.653,41	-209.591,03
Estinzioni anticipate (-)			
Altre variazioni +/- (da specificare)			
Totale fine anno	959.205,33	693.551,92	483.960,89
Nr. Abitanti al 31/12	4.474,00	4.460,00	4.480,00
Debito medio per abitante	214,40	155,50	108,03

Unione

Anno	2016	2017	2018
Residuo debito (+)	313.351,67	282.239,66	249.782,55
Nuovi prestiti (+)	0,00	0,00	0,00
Prestiti rimborsati (-)	31.112,00	32.457,11	33.860,63
Estinzioni anticipate (-)	0,00	0,00	0,00
Altre variazioni +/- (da specificare)	0,00	0,00	0,00
Totale fine anno	282.239,67	249.782,55	215.921,92
Nr. Abitanti al 31/12	88.591	88.746	88.746
Debito medio per abitante	3,19	2,81	2,44

2. Contesto interno

2.1. Organizzazione e modalità di gestione dei servizi pubblici locali

torna all'[Indice generale](#)

2.1.1. Organizzazione

Consigli

Unione della Romagna Faentina	PRESIDENTE CONSIGLIO
	Maria Luisa Martinez
	VICE PRESIDENTE CONSIGLIO
	Gabriele Padovani
	COMUNE DI BRISIGHELLA
	Rappresentanti della maggioranza consiliare:
	Alessandra Barzagli
	Maurizio Monti
	Dimitri Pacini
	Pietro Savorani
	Rappresentanti della minoranza consiliare:
	Luca Ballanti
Angela Esposito	
COMUNE DI CASOLA VALSENI	
Rappresentanti della maggioranza consiliare:	
Sara Acerbi	
Fulvio Ettore Vanetti	
Rappresentanti della minoranza consiliare:	
Andrea Benassi	
COMUNE DI CASTEL BOLOGNESE	
Rappresentanti della maggioranza consiliare:	
Daniele Meluzzi	
Simone Merenda	
Katia Ponzi	
Ester Ricci Maccarini	
Rappresentanti della minoranza consiliare:	
Ilva Bacchilega	
Marco Cavina	

COMUNE DI FAENZA

Rappresentanti della maggioranza consiliare:

Niccolò Bosi
Paolo Cavina
Paola Celotti
Roberto Damiani
Federica Degli Esposti
Maria Luisa Martinez
Massimiliano Penazzi
Antonello Prati
Francesco Ziccardi

Rappresentanti della minoranza consiliare:

Tiziano Cericola
Andrea Palli
Gabriele Padovani
Stefano Fantinelli

COMUNE DI RIOLO TERME

Rappresentanti della maggioranza consiliare:

Gianmarco Lanzoni
Marina Lo Conte
Francesca Merlini
Filippo Mirri

Rappresentanti della minoranza consiliare:

Susanna Baroncini
Luca Cenni

COMUNE DI SOLAROLO

Rappresentanti della maggioranza consiliare:

Nicola Dalmonte
Silvia Mancini

Rappresentanti della minoranza consiliare:

Elisabetta Vignando

MEMBRI DI DIRITTO

Presidente dell'Unione
Giovanni Malpezzi

Vice Presidente dell'Unione:
Luca Della Godenza

Brisighella	PRESIDENTE CONSIGLIO Dimitri Pacini
	PEDERZOLI SINDACO PER IL BUON GOVERNO DI BRISIGHELLA Massimiliano Pederzoli, Marta Farolfi, Gessica Spada, Gian Marco Monti, Dario Laghi, Dimitri Pacini, Maurizio Monti, Alessandra Barzagli, Pietro Savorani
	INSIEME PER BRISIGHELLA Angela Esposito, Luca Ballanti, Susanna Rondinini, Vania Graziani
Casola Valsenio	PRESIDENTE CONSIGLIO Giorgio Sagrini
	CENTRO-SINISTRA UNITI PER CASOLA Giorgio Sagrini, Marco Unibosi, Dorothee Karina Bulling, Sara Acerbi, Flavio Sartoni, Fulvio Ettore Vanetti, Mirco Poli, Gaudenzio Mancurtti
	ALTERNATIVA PER CASOLA Gian Carlo Rivola, Vanessa Battaglia, Andrea Benassi
Castel Bolognese	PRESIDENTE CONSIGLIO Luca Della Godenza
	DEMOCRATICI PER CASTELLO Ester Ricci Maccarini, Daniele Meluzzi, Luca Selvatici, Linda Carroli, Katia Ponzi, Gaspare detto Dumas Minzoni, Barbara Orsani, Simone Merenda
	PRIMA CASTELLO - CIVICAMENTE CASTELLANI Jacopo Berti, Marco Cavina, Ilva Bacchilega
	MOVIMENTO 5 STELLE Loretta Frassinetti
Faenza	PRESIDENTE CONSIGLIO Maria Chiara Campodoni
	PARTITO DEMOCRATICO Niccolò Bosi, Maria Chiara Campodoni, Paola Celotti, Damiani Roberto, Maria Luisa Martinez, Antonello Prati, Stefano Sami, Angela Scardovi, Francesco Ziccardi
	Art. 1 – MOVIMENTO DEMOCARTICO PROGRESSISTA Degli Esposti Federica, Ortolani Luca, Visani Ilaria
	L'ALTRA FAENZA Edward Jan Necki
	MOVIMENTO 5 STELLE Massimo Bosi, Marilena Mengozzi, Andrea Palli.
	RINNOVARE FAENZA Tiziano Cericola
LA TUA FAENZA Stefano Maretti	

	<p>INSIEME PER CAMBIARE Paolo Cavina, Massimiliano Penazzi</p> <p>LEGA NORD - FAENZA Jacopo Berti, Stefano Fantinelli, Gabriele Padovani, Gianfranco Tavazzani</p>
Riolo Terme	<p>PRESIDENTE CONSIGLIO Alfonso Nicolardi</p> <p>CENTRO SINISTRA PER RIOLO TERME Alfonso Nicolardi, Francesca Merlini, Roberto Baldassarri, Marina Lo Conte, Filippo Mirri, Flavio Tagliaferri, Lorena Galassi, Gianmarco Lanzoni, Francesco Casadio</p> <p>RIOLO VIVA Andrea Ricci Maccarini, Luca Cenni, Roberta Spoglianti</p> <p>IL POPOLO DELLA FAMIGLIA Mirko De Carli</p>
Solarolo	<p>PRESIDENTE CONSIGLIO Stefano Briccolani</p> <p>Gruppo CITTADINI PER SOLAROLO Nicola Dalmonte, Christian Zauli, Roberto Sangiorgi, Silvia Mancini, Camilla Reali, Lara Cacchi, Franco Patuelli, Luca Dalprato</p> <p>Gruppo "WE ARE THE PEOPLE" Elisabetta Vignando, Cesare Mainetti, Maria Diletta Beltrani</p> <p>Gruppo "SOLAROLO PER TUTTI" Renato Tampieri</p>

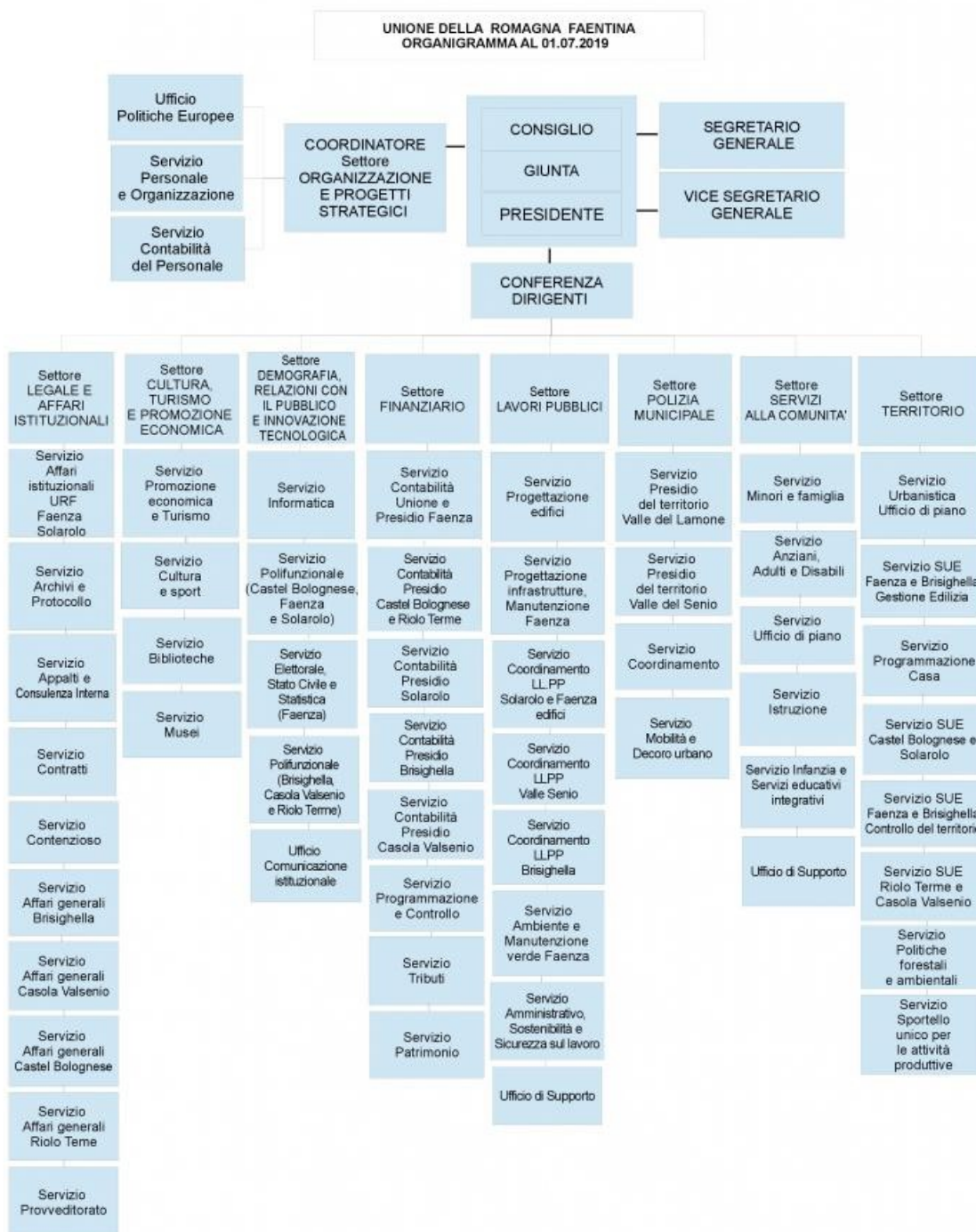
Sindaci e Giunte

Unione della Romagna Faentina	<p>Giovanni Malpezzi - Presidente Deleghe: attività istituzionali e legali, servizi socio sanitari, servizi educativi, politiche abitative, politiche giovanili, politiche di genere, politiche per l'integrazione, protezione civile.</p> <p>Luca Della Godenza – Vice Presidente Deleghe: personale e organizzazione, comunicazione, politiche territoriali e ambientali, urbanistica, pianificazione strategica, sicurezza e polizia locale.</p> <p>Stefano Briccolani Deleghe: programmazione, bilancio e tributi, patrimonio, organismi partecipati, sport.</p> <p>Alfonso Nicolardi Deleghe: lavori pubblici, mobilità pubblica, viabilità e verde urbano, parchi, appalti, sistemi informativi, demografia e statistica.</p> <p>Massimiliano Pederzoli Deleghe: attività produttive, politiche agricole e risorse idriche, politiche europee e gemellaggi.</p> <p>Giorgio Sagrini Deleghe: politiche forestali, demanio, politiche per la montagna, turismo e cultura, partecipazione e associazionismo.</p>
-------------------------------	---

Brisighella	<p>Massimiliano Pederzoli – Sindaco Deleghe: bilancio, tributi, lavori pubblici, politiche europee, patrimonio.</p> <p>Marta Farolfi - Vice Sindaco Deleghe: urbanistica, edilizia privata, affari istituzionali, politiche socio-sanitarie e case popolari, semplificazione.</p> <p>Dario Laghi Deleghe: personale, polizia municipale e sicurezza urbana, immigrazione, protezione civile, volontariato.</p> <p>Gessica Spada Deleghe: istruzione, cultura, sport, agricoltura, attività produttive.</p> <p>Gian Marco Monti Deleghe: turismo, ambiente, comunicazione, innovazione tecnologica, servizi demografici - sportelli polifunzionali, politiche giovanili, gemellaggi.</p>
Casola Valsenio	<p>Giorgio Sagrini – Sindaco Deleghe: attività produttive, informazione, partecipazione e comunicazione, infrastrutture digitali, personale, politiche di genere, politiche europee, politiche giovanili, attività venatoria, protezione civile, sicurezza e sport.</p> <p>Marco Unibosi - Vice Sindaco Deleghe: biblioteca, bilancio e tributi, politiche ambientali, politiche per l'integrazione, scuola pubblica e istruzione, servizi sociali e sanitari.</p> <p>Maurizio Nati Deleghe: associazionismo, cultura, edilizia residenziale pubblica, lavori pubblici, patrimonio, turismo, urbanistica.</p>
Castel Bolognese	<p>Luca Della Godenza – Sindaco Deleghe: agricoltura, bilancio e tributi, pianificazione e urbanistica, patrimonio e partecipate, personale, innovazione e servizi informatici.</p> <p>Ester Ricci Maccarini – Vice Sindaco Deleghe: politiche sanitarie e sociali, politiche per la famiglia, politiche abitative e rapporti con acer, integrazione sociale – pace – legalità - senso civico, servizi demografici.</p> <p>Linda Caroli Deleghe: servizi educativi e per l'infanzia, istruzione, formazione, pari opportunità, semplificazione, gemellaggi, politiche europee.</p> <p>Gaspare Minzoni Deleghe: lavori pubblici, manutenzione, viabilità, polizia municipale, tutela ambientale.</p> <p>Luca Selvatici Deleghe: attività e beni culturali, turismo, associazionismo, informazione, comunicazione, trasparenza</p>
Faenza	<p>Giovanni Malpezzi - Sindaco Deleghe: sanità pubblica, sviluppo economico e partecipazioni, palio e attività rionali, affari istituzionali e legali, organizzazione, demografia, stato civile, elettorale.</p> <p>Massimo Isola - Vice Sindaco Deleghe: cultura, ceramica, università e alta formazione, turismo.</p>

	<p>Antonio Bandini Deleghe: personale, politiche agricole e ambiente, risparmio energetico/paes, mobilità pubblica.</p> <p>Claudia Gatta Deleghe: servizi sociali, politiche abitative e casa, politiche e cultura di genere.</p> <p>Andrea Luccaroni Deleghe: volontariato e associazionismo, partecipazione e inclusione sociale, trasparenza, sicurezza, polizia municipale, politiche europee.</p> <p>Simona Sangiorgi Deleghe: istruzione, infanzia, politiche giovanili, servizio civile, pace, gemellaggi.</p> <p>Claudia Zivieri Deleghe: lavori pubblici e viabilità, impianti sportivi e sport, patrimonio, bilancio, protezione civile.</p>
Riolo Terme	<p>Alfondo Nicolardi – Sindaco Deleghe: lavori pubblici e patrimonio, polizia municipale, personale, turismo, protezione civile.</p> <p>Francesca Merlini - Vice Sindaco Deleghe: bilancio, cultura, istruzione, comunicazione istituzionale, pari opportunità.</p> <p>Roberto Baldassarri Deleghe: urbanistica, sport, gemellaggi, partecipazione.</p> <p>Marina Lo Conte Deleghe: sanità, servizi sociali, politiche giovanili, parco della vena del gesso.</p> <p>Gianmarco Lanzoni Deleghe: attività produttive, agricoltura, politiche ambientali, progetti europei.</p>
Solarolo	<p>Stefano Briccolani - Sindaco Deleghe: politiche economiche e finanziarie, lavori pubblici, personale ed organizzazione, polizia locale, protezione civile, sicurezza, demografia e statistica.</p> <p>Nicola Dalmonte – Vice Sindaco Deleghe: attività produttive e turismo, cultura e sport, associazionismo, politiche europee, gemellaggi.</p> <p>Roberto Sangiorgi Deleghe: innovazione tecnologica, sportello polifunzionale, urbanistica ed edilizia privata, politiche giovanili, istruzione.</p> <p>Alessia Casadio Deleghe: ambiente e energia, viabilità e verde pubblico, valorizzazione del patrimonio.</p> <p>Marinella Pirazzini Deleghe: sanità, servizi sociali, infanzia, politiche di genere.</p>

Struttura organizzativa



2.1.2. Modalità di gestione dei servizi pubblici locali

Servizi pubblici locali affidati dai Comuni all'Unione

Servizi erogati direttamente dall'Unione

Attualmente tutte le funzioni precedentemente svolte dai Comuni sono state trasferite all'Unione, al termine di un processo di trasferimento avviato nel 2015 e culminato nel 2018, con il parallelo passaggio di tutto il personale dipendente.

Dunque, anche tutti i servizi pubblici locali che prima erano erogati direttamente dai Comuni, ora sono erogati dall'Unione, quale ente strumentale: fra di essi il servizio di presidio dei lavori pubblici, la polizia municipale, i servizi alla comunità, i servizi relativi alla gestione del territorio e lo sportello unico per le attività produttive, la promozione economica e turistica, lo sport e la cultura, solo per citare quelli a maggiore impatto sui cittadini.

La gestione dei servizi citati è in massima parte effettuata dagli uffici dell'Unione o da soggetti appaltatori (ad esempio nidi, trasporto scolastico, servizi sociali) o da concessionari (servizi rifiuti, gestione della Tari, riscossione coattiva, etc). In alcuni specifici ambiti è prevista la gestione esternalizzata, ad esempio per i servizi cimiteriali.

In alcuni ambiti (in riferimento a quanto precisato dalle singole convenzioni) al conferimento della gestione consegue il conferimento dei valori di bilancio (esempio servizi sociali, polizia municipale, lavori pubblici, etc), mentre in altri i valori relativi alle entrate e alle spese interessate rimangono a carico dei bilanci degli enti. Ad esempio:

- la previsione di entrata dei diversi tributi e quindi anche della Tari, così come la spesa complessiva relativa ai rifiuti e alla gestione della tassa, nonché le spese relative ai rimborsi dei tributi medesimi;
- la previsione di entrata per il rilascio delle concessioni di suolo pubblico e delle concessioni cimiteriali;
- le previsioni di entrata e di spesa relativi ai canoni di affitto attivi e passivi;
- per i servizi afferenti l'istruzione e l'infanzia si è avviata nel 2018 una fase di riflessione circa la possibilità di individuare modalità di gestione omogenee o similari. In fase di predisposizione del bilancio 2020/2022 si affronterà il tema di se, come e quando attuare il consolidamento dei valori dei bilanci sul bilancio dell'Unione.

Per un riferimento di dettaglio si rinvia:

- a quanto stabilito nei testi delle diverse convenzioni approvate;
- a quanto definito annualmente in sede di approvazione dei bilanci di previsione finanziari triennali.

Servizi erogati da terzi con gestione in appalto

I servizi erogati da terzi, in virtù di affidamenti tramite appalto sono:

- Affissioni
- Asili Nido
- Interventi per l'infanzia e per i minori

- Refezione scolastica
- Manutenzioni strade
- Illuminazione pubblica
- Servizio di gestione sosta, parcheggi a pagamento e biciclette pubbliche
- Informagiovani
- Riscossione tributi (Tari)
- Protezione delle biodiversità e dei beni paesaggistici
- Servizi turistici e manifestazioni turistiche

La gestione a terzi può non essere stata affidata da tutti gli enti aderenti all'Unione:

il riferimento esaustivo può essere colto con riferimento ai contenuti dei diversi bilanci di previsione, nonché, per quelli per cui rileva, dal programma biennale dei servizi e delle forniture.

Servizi erogati da terzi con gestione in concessione

Tra essi si possono trovare:

- Piscina / Impianti sportivi
- Polizia locale
- Teatro
- Riscossione tributi (gestione Tosap, Imposta di pubblicità e Diritto sulle pubbliche affissioni) e riscossione coattiva di tutte le entrate
- Affissioni
- Interventi per i soggetti a rischio di esclusione sociale, per l'infanzia e per i minori, per gli anziani e per la disabilità
- Servizio di gestione della rete di distribuzione gas naturale (sono in corso le procedure di gara per l'affidamento del servizio da parte delle stazioni appaltanti, Comune di Ravenna, delegato in base ad apposita convenzione dagli enti locali facenti parte del territorio dell'ambito ATEM Ravenna, e il Comune di Bologna, delegato in base ad apposita convenzione dagli enti locali facenti parte del territorio dell'ambito ATEM Bologna 2, così come definiti dalla normativa di settore)
- Servizio di Trasporto Pubblico Locale - linee regolari e specializzate scolastiche (affidamento tramite gara a METE S.p.A. da parte dell'Agenzia per la Mobilità e il Trasporto Pubblico Locale del bacino di Ravenna AmbRa S.r.l.; attualmente è in corso l'istruttoria per la predisposizione del bando di gara per l'affidamento del servizio da parte della nuova Agenzia per la mobilità e il trasporto pubblico della Romagna, costituita mediante processo di integrazione delle tre agenzie dei bacini di Ravenna, Forlì-Cesena e Rimini). Per il trasporto scolastico nel corso del 2017 la Giunta dell'Unione ha formulato l'indirizzo di avviare una revisione della gestione del servizio in tutti i Comuni dell'Unione al fine di uniformarne, per quanto possibile, l'organizzazione, le relative procedure e la scadenza dei contratti, ottimizzando le risorse finanziarie e umane dell'Unione, garantendo al contempo alti livelli di qualità nei servizi stessi.

Anche in questo caso l'elencazione non pretende di essere esaustiva, ma indicativa di alcuni ambiti di riferimento rilevanti.

Servizi erogati da organismi partecipati con esternalizzazione

Mentre agli Enti competono le funzioni di governo ed indirizzo sui servizi pubblici locali, le funzioni gestionali sono in alcuni casi esternalizzate ad organismi partecipati (ConSORZI, S.p.A., S.r.l., Aziende pubbliche, ecc.).

In parallelo al processo di esternalizzazione, si sviluppa all'interno degli Enti la funzione di regolazione e controllo, laddove questa non sia stata affidata dalle normative di settore ad apposite autorità o agenzie pubbliche. In questi ultimi casi, i diversi Comuni si relazionano con tali autorità per promuovere la qualità dei servizi sul proprio territorio, per collaborare alle attività di segnalazione e controllo della gestione esternalizzata e per relazionarsi a livello puntuale con il soggetto gestore, facendosi anche interpreti delle esigenze della collettività locale. Nel caso di gestioni salvaguardate, come avviene ancora per il Servizio Idrico Integrato e per il Servizio di Gestione Rifiuti Urbani e Assimilati, sussiste ancora un remoto legame concettuale al processo di esternalizzazione originariamente attivato dall'Ente locale socio dell'Organismo partecipato.

- Servizio Idrico Integrato

Affidamento diretto con convenzione di servizio in salvaguardia a HERA S.p.A. da parte dell'Agenzia Territoriale Emilia-Romagna per i Servizi Idrici e Rifiuti (ATERSIR). Allo scadere della gestione in salvaguardia, nel 2023 per l'ambito ottimale di Ravenna, ATERSIR affiderà il servizio mediante gara.

- Servizio di Gestione Rifiuti Solidi Urbani e Assimilati

Affidamento diretto con convenzione di servizio in salvaguardia a HERA S.p.A. da parte dell'Agenzia Territoriale Emilia-Romagna per i Servizi Idrici e Rifiuti (ATERSIR). ATERSIR, alla fine del 2017 ha avviato le procedure di gara per l'affidamento della gestione del servizio nell'ambito ottimale di Ravenna e del territorio cesenate. Considerata la complessità tecnico-amministrativa e i tempi di una procedura di tale portata, si prevede l'aggiudicazione e il nuovo affidamento del servizio nel 2019.

- Servizio Cimiteriale e Cremazione

Per il Comune di Faenza: affidamento esterno tramite cosiddetta gara "a doppio oggetto" per la contestuale selezione del socio privato ad AZIMUT S.p.A., società mista a maggioranza pubblica, partecipata indirettamente, tramite Ravenna Holding S.p.A.

Per gli altri Comuni, con diversa gradualità, la gestione dei servizi cimiteriali avviene internamente con riferimento al rilascio delle concessioni cimiteriali, alla gestione delle luci votive e anche per quanto riguarda le competenze manutentive e le varie tipologie di operazioni cimiteriali.

- Gestione Farmacie comunali

Le farmacie comunali attive nel territorio dell'Unione sono del Comune di Faenza e di Castel Bolognese. La gestione di tali farmacie è affidata alla società SFERA S.r.l., appositamente costituita, totalmente partecipata da enti locali e sottoposta a controllo analogo da parte dei soci.

- Gestione Edilizia Residenziale pubblica e sociale

Convenzione per l'affidamento in concessione all'Azienda Casa Emilia-Romagna della Provincia di Ravenna (ACER Ravenna) del servizio di gestione dell'edilizia residenziale pubblica e sociale.

I Comuni esercitano ogni forma di vigilanza e controllo sul rispetto delle condizioni fissate nella concessione, di verifica ed esame degli atti, delle informazioni e dei dati dell'attività gestionale di Acer che, a sua volta, è tenuta a sottoporre la propria attività a tutti i controlli amministrativi, statistici e tecnici che i Comuni intendano eseguire.

- Servizi sociosanitari ed educativi territoriali

Servizio svolto in collaborazione con la partecipata “ASP DELLA ROMAGNA FAENTINA” costituita con decorrenza dal 01.02.2015 con DGR n. 54/2015, dalla Regione Emilia Romagna, dando seguito al processo di unificazione dell'Asp Prendersi Cura di Faenza e dell'Asp Solidarietà Insieme di Castel Bolognese.

Tra gli obiettivi che l'Unione persegue tramite l'ASP vi sono:

- la gestione dei servizi accreditati in cui l'ASP è il soggetto gestore;
- la definizione ed il monitoraggio dei contenuti contrattuali con soggetti accreditati che gestiscono le strutture di cui l'ASP è proprietaria;
- lo sviluppo di servizi di co-housing destinati alla popolazione fragile e allo sviluppo di attività rivolte all'accoglienza.

Ulteriori attività sono precisate nel contratto di servizio tra l'Unione e l'ASP medesima per la realizzazione di progetti e attività definiti nell'ambito della progettazione socio sanitaria annuale.

2.2. Risorse e impieghi e sostenibilità economico finanziaria attuale e prospettica con riferimento a:

torna all'[Indice generale](#)

2.2.a. Gli investimenti e la realizzazione delle opere pubbliche

Per quanto riguarda i nuovi investimenti si fa rinvio all'allegato B al presente DUP 2020, contenente il Programma Triennale delle Opere Pubbliche 2020/2022.

2.2.b I programmi ed i progetti di investimento in corso di esecuzione e non ancora conclusi o da saldare

I programmi ed i progetti di investimento in corso di esecuzione e non ancora conclusi o da saldare sono inclusi nell'allegato A al DUP 2020, relativo ai dati finanziari dell'ente.

2.2.c. I tributi e le tariffe dei servizi pubblici

Per quanto riguarda la funzione di gestione delle entrate tributarie, dall'1/1/2017, come già indicato in altre sezioni, si è concluso il processo di conferimento in Unione.

Dal punto di vista strategico è opportuno precisare in questa sede che tale conferimento opera con riferimento all'elemento di gestione della funzione, mentre non è delegabile l'esercizio della potestà impositiva. Di conseguenza anche le voci di entrata riferite ai diversi tributi (e grandezze analoghe come ad esempio i contributi compensativi) mantengono la loro imputazione, almeno fino a diversa disposizione di Legge, a carico dei bilanci dei Comuni titolari del potere impositivo medesimo.

Si prevede, con l'approvazione del presente Documento di programmazione, che le Amministrazioni Comunali possano disporre che la disciplina regolamentare delle entrate tributarie

comunali possa essere stabilita con un unico regolamento da adottarsi dagli organi dell'Unione della Romagna Faentina.

Tale disposizione deve intendersi quale indirizzo generale che i Consigli Comunali approveranno come contenuto del Documento di programmazione. Tale indirizzo potrà essere ulteriormente specificato con apposite delibere consiliari, se si valuterà necessario o opportuno, in relazione ai singoli e specifici ambiti di regolamentazione.

Imposta di soggiorno

E' in vigore dal 2018 sul territorio dell'Unione che con gli atti di seguito riportati ne ha disciplinato l'introduzione e le tariffe:

1. delibera di Consiglio dell'Unione n. 54/2015 del 23/12/2015 avente per oggetto "Imposta di soggiorno. Istituzione e approvazione del relativo Regolamento";
2. delibera di Giunta dell'Unione n. 103 del 30/12/2015 avente per oggetto "Imposta di soggiorno. Determinazione tariffe per il 2016".

Imposta Unica Comunale (IUC)

Per quanto riguarda le componenti IMU e TASI, al momento non sono state formulate dagli enti decisioni definitive circa manovre tributarie da attuare che verranno valutate in seguito alla luce di quello che sarà l'effettivo quadro normativo di riferimento.

Si procederà con apposite separate deliberazioni dei Consigli Comunali di Casola Valsenio e di Faenza, alla conferma dell'applicazione della maggiorazione Tasi, salva diversa disposizione normativa che dovesse intervenire e che dovesse comportare più sostanziali modifiche.

Per quanto riguarda la componente TARI si provvederà con apposite separate deliberazioni dei Consigli Comunali ad approvare gli indirizzi per la gestione, il montante ed il piano tariffario, nonché, ne necessario, il Regolamento con l'utilizzo delle modalità di cui già in precedenza descritta.

Tassa per l'Occupazione di Spazi ed Aree Pubbliche (TOSAP)

In merito alla applicazione della Tosap si precisa che:

- la gestione del tributo e le attività connesse alla riscossione e all'accertamento sono state affidate tramite gara indetta dall'Unione per individuare un soggetto gestore e referente per i Comuni di Faenza e Solarolo;
- la gara ha portato all'individuazione di un soggetto concessionario per il quadriennio 2018/2021;
- il capitolato del servizio prevede che gli Enti attualmente non coinvolti possano, a loro discrezione e sulla base di specifica valutazione, concedere la gestione della tassa al nuovo concessionario anche durante il periodo della concessione senza ulteriori oneri aggiuntivi e applicando i riferimenti economici della gara.

Se possibile, al fine di unificare il termine di scadenza per il territorio dell'Unione, a vantaggio dei contribuenti che possono contare su un unico riferimento, si potrà prevedere di portare la scadenza del versamento al 30/4/2020 per tutti i Comuni dell'Unione.

Imposta comunale sulla pubblicita' e diritto sulle pubbliche affissioni

Per quanto riguarda l'applicazione dell'imposta di pubblicità, le Amministrazioni Comunali, in coerenza a quanto disposto per la Tosap, provvederanno per l'individuazione di una data unica di scadenza.

La gestione è affidata in concessione per il quadriennio 2018/2021. Il dettaglio delle scelte contabili effettuate in merito all'iscrizione, se necessario o opportuno, è stato riportato nella nota integrativa allegata al Bilancio delle relative poste.

Con specifico riguardo alle tariffe per i servizi pubblici relative all'ambito dei servizi sociali non vi sono novità da segnalare in questa fase.

Per la generalità dei servizi gli Enti aderenti all'Unione procederanno secondo le volontà che saranno espresse dalle singole Amministrazioni.

2.2.d. La spesa corrente con specifico riferimento alla gestione delle funzioni fondamentali

Le funzioni fondamentali dei comuni sono definite dall'art. 14 del D.L. 78/2010 convertito in legge n. 122/2010, come modificato dall'art. 19 del D.L. 95/2012 convertito in legge 125/2012:

- a) organizzazione generale dell'amministrazione, gestione finanziaria e contabile e controllo;
- b) organizzazione dei servizi pubblici di interesse generale di ambito comunale, ivi compresi i servizi di trasporto pubblico comunale;
- c) catasto, ad eccezione delle funzioni mantenute allo Stato dalla normativa vigente;
- d) la pianificazione urbanistica ed edilizia di ambito comunale nonché la partecipazione alla pianificazione territoriale di livello sovracomunale;
- e) attività, in ambito comunale, di pianificazione di protezione civile e di coordinamento dei primi soccorsi;
- f) l'organizzazione e la gestione dei servizi di raccolta, avvio e smaltimento e recupero dei rifiuti urbani e la riscossione dei relativi tributi;
- g) progettazione e gestione del sistema locale dei servizi sociali ed erogazione delle relative prestazioni ai cittadini, secondo quanto previsto dall'articolo 118, quarto comma, della Costituzione;
- h) edilizia scolastica per la parte non attribuita alla competenza delle province, organizzazione e gestione dei servizi scolastici;
- i) polizia municipale e polizia amministrativa locale;
- l) tenuta dei registri di stato civile e di popolazione e compiti in materia di servizi anagrafici nonché in materia di servizi elettorali, nell'esercizio delle funzioni di competenza statale;
- l-bis) i servizi in materia statistica.

Al 1° gennaio 2018 i Comuni dell'Unione della Romagna Faentina hanno conferito all'Unione stessa tutte le funzioni, pertanto anche le funzioni fondamentali. Tuttavia non sarà formalmente conferita la funzione fondamentale "catasto" (lett. C, che precede), perché non esercitata dai Comuni dell'Unione. Poiché l'Unione della Romagna Faentina è stata costituita come allargamento ai Comuni di Faenza, Castel Bolognese e Solarolo della preesistente Unione dei Comuni di Brisighella, Casola Valsenio e Riolo Terme, la medesima preesistente Unione registra una convenzione per il conferimento della funzione "catasto", di fatto vuota di contenuti attuativi.

Dall'1/1/2018, in conclusione, all'Unione della Romagna Faentina sono conferite tutte le funzioni "effettivamente esercitate" dai Comuni, ma non la funzione "catasto".

Dal punto di vista lessicale il D.Lgs. 118/2011 ha introdotto, per la definizione delle funzioni svolte dagli enti locali, il termine "missione", al fine di rendere immediatamente confrontabili le spese del comparto degli enti locali con quelle delle Regioni e con il bilancio dello Stato (anch'esso impostato per missioni).

L'attuazione dell'integrale conferimento delle funzioni dal punto di vista dei riflessi sul bilancio viene svolta tenendo presenti le seguenti logiche:

- il bilancio dell'Unione tende ad incrementarsi in quanto in esso risultano via via iscritte le previsioni di entrata e di spesa relative alle funzioni trasferite, con l'esclusione di specifiche poste non trasferite per precise motivazioni convenzionali o di legge;
- il mantenimento di un "regime" di gestione della spesa improntato a criteri di spending review, di revisione e riallocazione della spesa;
- il mantenimento di un obiettivo di riduzione delle spese di funzionamento a favore di altri tipi di spese dell'ente. L'insieme degli obiettivi dell'ente - anche in termini ai servizi resi direttamente o tramite soggetti terzi chiamati a dare un contributo all'attività pubblica, in varie forme - sono contenuti nella specifica sezione del presente Documento di programmazione.

Per alcuni degli elementi compresi nell'ambito delle spese correnti si rinvia anche agli specifici paragrafi e agli allegati della Sezione Operativa.

Si ritiene di dare evidenza al fatto che, in conseguenza del completo trasferimento del personale dipendente all'Unione, le previsioni della spesa di personale sono in capo all'Unione e sono rimborsate pro-quota dagli enti. Il criterio principale di riparto fino ad ora utilizzato è stato quello del riferimento al costo storico del personale trasferito nel corso dei diversi anni, così come disciplinato dalla delibera della Giunta dell'Unione n. 17 del 31/01/2019.

2.2.e. L'analisi delle necessità finanziarie e strutturali per l'espletamento dei programmi

Questa analisi è inclusa nell'allegato A al DUP 2020, relativo ai dati finanziari dell'ente: nell'allegato si dà evidenza, per ogni ente e per ciascun programma ricompreso nelle missioni, delle necessità in termini di fabbisogno finanziario anche strutturale.

2.2.f. La gestione del patrimonio

Nell'ambito della gestione del patrimonio devono ottenere risalto le entrate derivanti dall'impiego dei diversi cespiti patrimoniali con riferimento in particolare:

- al patrimonio immobiliare inteso con riferimento ai terreni e ai fabbricati di proprietà;
- al patrimonio immobilizzato in partecipazioni societarie a vario titolo;
- al patrimonio in termini di liquidità e crediti.

Proventi dei cespiti immobiliari dell'ente (terreni e fabbricati)

Il patrimonio immobiliare (terreni + fabbricati al netto del fondo di ammortamento) al 31.12.2018 è rilevabile dal conto del patrimonio redatto ai sensi del D. Lgs. 267/2000. Negli ultimi anni gli strumenti fondamentali utilizzati per la corretta gestione e valorizzazione del patrimonio sono stati il Piano triennale delle alienazioni e valorizzazioni patrimoniali (che costituisce specifico allegato del DUP) e l'inventario che viene aggiornato ogni anno al 31/12 per tener conto delle operazioni che hanno influenzato il patrimonio nell'anno di riferimento.

Utili netti di aziende speciali e partecipate, dividendi di società

Le previsioni inserite nel bilancio dell'ente a tale titolo sono riferite ai valori degli utili e delle riserve che si prevede siano distribuiti dalle società partecipate.

Interessi su anticipazioni e crediti

Gli stanziamenti previsti si riferiscono agli interessi attivi che maturano sulle giacenze dei mutui Cassa Depositi e Prestiti e degli ulteriori mutui e prestiti obbligazionari e alle somme depositate in Banca Italia.

Come noto, il D.L. 1/2012 ha sospeso, dalla data del 24 gennaio 2012 fino a dicembre 2014, il sistema di tesoreria mista e ripristinato il precedente sistema di tesoreria unica. La Legge 190/2014 è intervenuta prorogando il sistema di tesoreria unica fino al 31/12/2017. Infine, la Legge 205/2017 (Legge di bilancio 2018), all'art. 1, comma 887, ha nuovamente prorogato il sistema di tesoreria unica, previsto dall'art. 1 della Legge 720/1984, fino al 31/12/2021.

Sono escluse dalle disposizioni della norma soltanto le somme provenienti da mutuo, prestito ed ogni altra forma di indebitamento non sostenute da contributo di altre amministrazioni pubbliche. Tutto ciò contribuisce a determinare un quadro di risorse a tale titolo molto contenuto.

2.2.g. Il reperimento e l'impiego di risorse straordinarie e in conto capitale

Le entrate in conto capitale dell'Unione della Romagna Faentina sono principalmente rappresentate da:

- trasferimenti in conto capitale da parte di enti pubblici, in particolare della Regione Emilia Romagna;
- utilizzo di entrate correnti derivanti da:
- quota parte dei proventi per sanzioni al codice della strada in applicazione dell'art. 208, lettera b);
- proventi dei canoni di concessione dei beni del Demanio Forestale, vincolati a interventi di recupero e manutenzione del patrimonio forestale demaniale;
- avanzo di amministrazione fondi liberi, che negli anni sono stati utilizzati in particolare per finanziare gli investimenti informatici.

A seguito del conferimento in Unione della funzione di edilizia privata e urbanistica i permessi di costruire sono rilasciati dai competenti uffici dell'Unione. Le entrate relative sono riscosse dall'Unione e:

- riversate ai Comuni sulla base delle decisioni assunte annualmente con il bilancio di previsione per il finanziamento delle spese in conto capitale;
- trattenute dall'Unione per il finanziamento, ai sensi di Legge, delle spese relative ai lavori pubblici e alle manutenzioni, ecc., per quanto riguarda le spese correnti.

In merito alle possibili destinazioni (finanziamento delle spese di investimento o delle spese correnti), dal 1° gennaio 2018 entra in vigore la norma prevista dalla Legge 232/2016, all'art. 1, comma 460, secondo cui *“i proventi dei titoli abilitativi edilizi e delle sanzioni previste dal testo unico di cui al D.P.R. 380/2001, sono destinati esclusivamente e senza vincoli temporali alla realizzazione e alla manutenzione ordinaria e straordinaria delle opere di urbanizzazione primaria e secondaria, al risanamento di complessi edilizi compresi nei centri storici e nelle periferie degradate, a interventi di riuso e di rigenerazione, a interventi di demolizione di costruzioni abusive, all'acquisizione e alla realizzazione di aree verdi destinate a uso pubblico, a interventi di tutela e riqualificazione dell'ambiente e del paesaggio, anche ai fini della prevenzione e della mitigazione del rischio idrogeologico e sismico e della tutela e riqualificazione del patrimonio rurale pubblico, nonché a interventi volti a favorire l'insediamento di attività di agricoltura nell'ambito urbano.”*

La Nota Integrativa dei Comuni darà evidenza del rispetto della destinazione di legge che dovrà verificarsi a consuntivo e valere anche ai fini della cassa.

Per quanto riguarda le entrate in conto capitale dei singoli Comuni queste continuano ad essere imputate ai suddetti enti che le utilizzano per il finanziamento diretto delle spese di investimento.

Per i Comuni conferenti le entrate in conto capitale tipiche sono costituite da:

- entrate da contributi di terzi pubblici e privati;
- entrate da trasformazioni patrimoniali;
- entrate tipiche diverse a seconda degli Enti;
- entrate da trasferimenti Unione connesse all'edilizia (di cui al capoverso precedente);
- proventi derivanti dallo sfruttamento delle cave;
- avanzo di amministrazione;
- altre.

2.2.h. L'indebitamento

A livello generale, diversamente dagli ultimi anni, si assiste ad un nuovo periodo caratterizzato da una ripresa del ricorso al debito per il finanziamento degli investimenti.

Nell'anno 2019 sono stati contratti nuovi mutui per garantire lo svolgimento di importanti lavori di ristrutturazione e per finanziare manutenzioni straordinarie soprattutto nel campo della tutela del proprio patrimonio e nel settore delle strade.

Per gli anni 2020/2022 gli Enti hanno in corso valutazioni circa la possibilità di contrarre nuovo indebitamento per il finanziamento degli investimenti. Anche l'Unione, con riferimento alle attività

e ai servizi gestiti a seguito dei conferimenti, potrà contrarre mutui al fine di sostenere gli investimenti.

2.2.i. Gli equilibri della situazione corrente e generali del bilancio

Si veda il relativo paragrafo nell'allegato A dei dati finanziari.

2.3. Disponibilità e gestione delle risorse umane

torna all'[Indice generale](#)

Attualmente il personale è conferito all'Unione dai Comuni membri.

Le dotazioni di personale assegnate ai vari uffici e settori per il 2020 sono definite tramite il Piano Esecutivo di Gestione, da approvarsi in Giunta entro 20 giorni dall'approvazione in Consiglio del DUP 2020 definitivo.

2.4. Coerenza con i vincoli di finanza pubblica

torna all'[Indice generale](#)

2.4.1. Vincoli di finanza pubblica

La legge di bilancio 2019 ha eliminato l'applicazione di meccanismi di vincolo come esistenti in precedenza. Gli enti devono verificare esclusivamente il permanere degli equilibri di bilancio così come descritti dalle norme e dai principi contabili.

2.4.2 Limiti di spesa

Le normative in materia di riduzione e contenimento delle spese degli enti locali emanate negli ultimi anni sono intervenute significativamente sulla capacità programmatica di bilancio, determinando significativi tagli di spesa ad una pluralità di voci. In particolare, il D.L. 78/2010 ed il D.L. 95/2012, e successive modifiche ed integrazioni, hanno introdotto limitazioni di spesa.

In particolare, si osserva che:

_ con riferimento alle sole limitazioni previste dal D. L. 78/2010, la Corte Costituzionale, con sentenza n. 139 del 4 giugno 2012, pubblicata in G.U. il 13/06/2012, ha ribadito il principio in base al quale il legislatore statale può imporre vincoli alle politiche di bilancio delle autonomie locali, solo se stabiliscono un limite complessivo, che lasci agli enti ampia libertà di ripartire le risorse fra i diversi ambiti e obiettivi di spesa, concludendo che la norma deve essere complessivamente intesa come disposizione di principio; dunque il rispetto dei limiti di spesa deve essere sul totale delle voci di cui al D. L. 78/2010, e non già sulla singola voce;

_ con il D.L. n. 50/2017 convertito in Legge n. 96/2017, all'articolo 21-bis, le riduzioni delle spese di cui al D. L. 78/2010 per studi ed incarichi di consulenza, relazioni pubbliche, convegni, pubblicità, rappresentanza, sponsorizzazioni e formazione non si applicano, dal 2018 in poi, se l'ente ha approvato il preventivo entro il 31 dicembre dell'anno precedente a quello dell'esercizio finanziario a cui si riferisce il bilancio.

_ sempre con il D.L. n. 50/2017, con l'articolo 22 comma 5-quater, viene stabilito che le riduzioni di spesa di cui al D. L. 78/2010 non si applicano in ogni caso alle spese per la realizzazione di mostre effettuate da enti locali, al fine di favorire lo svolgimento delle funzioni di promozione del territorio, dello sviluppo economico e della cultura in ambito locale; in ogni caso il prerequisite è il rispetto degli obblighi di pareggio del bilancio;

_ all'articolo 6, comma 3, del DL. 78/2010 erano previste, a decorrere dal 2011 riduzioni del 10% delle spese relative alle *“indennità, i compensi, i gettoni, le retribuzioni o le altre utilità comunque denominate, corrisposti dalle pubbliche amministrazioni di cui al comma 3 dell'articolo 1 della legge 31 dicembre 2009, n. 196, incluse le autorità indipendenti, ai componenti di organi di indirizzo, direzione e controllo, consigli di amministrazione e organi collegiali comunque denominati ed ai titolari di incarichi di qualsiasi tipo”*; tramite successive norme tale vincolo era prorogato fino al 31/12/2017: la mancata riproposizione dal 2018 di un'ulteriore proroga a queste norme di contenimento lascerebbe intendere il venir meno dei vincoli pubblicistici e dunque del taglio del 10% anche sui compensi dei revisori dei conti degli enti locali. I compensi deliberati dal Consiglio Comunale fino al 31/12/2017 sono stati assoggettati alle vecchie disposizioni. Con la costituzione dell'Organo di revisione Unico (avvenuto nel 2019 con decorrenza dall'01/10/2019) sono stati assegnati i compensi secondo i valori del Decreto Ministeriale del 21/12/2018 in materia;

_ all'articolo 1, comma 905, della L. 145/2018 (Legge di stabilità anno 2019) viene disposto che a decorrere dall'esercizio 2019, ai comuni e alle loro forme associative che approvano il bilancio consuntivo entro il 30 aprile e il bilancio preventivo dell'esercizio di riferimento entro il 31 dicembre dell'anno precedente non si applicano, dal 2019 in poi, le riduzioni delle spese di cui al D. L. 78/2010 per le trasferte (dipendenti) e le autovetture e le riduzioni delle spese di cui al D. L. 95/2012 per le autovetture.

Considerato inoltre che:

_ all'Unione della Romagna Faentina (URF), costituita con effetto dal 01.01.2012 quale Unione dei Comuni di Brisighella, Casola Valsenio, Castel Bolognese, Faenza, Riolo Terme, Solarolo, nel corso degli anni sono state progressivamente conferite funzioni da parte dei Comuni, secondo la scansione esemplificata dalle convenzioni citate tra i precedenti;

_ il progressivo conferimento di servizi dai Comuni all'Unione della Romagna Faentina è stato seguito anche dal trasferimento di personale e dotazioni strumentali (quali le autovetture), ed è emersa dunque la necessità di aggregare alcuni dei tetti di spesa dei Comuni e dell'Unione;

_ tale aggregazione è stata avviata parzialmente nel 2016 tramite l'atto di Giunta dell'Unione n. 95 del 07/07/2016 sopra citato.

Disposizioni per l'anno 2020

Come dettagliatamente riportato nel paragrafo precedente, si ritiene comunque, per motivi di completezza del quadro informativo e continuità negli anni dei criteri di calcolo, di procedere al calcolo preventivo di tutti i limiti di spesa, indipendentemente dall'applicazione o meno dei vincoli in oggetto annualmente.

Per l'anno 2020 i limiti di tetti di spesa non saranno applicati se il DUP 2020/2022 sarà approvato entro il 31/12/2019 e il Rendiconto 2019 sarà approvato entro il 30/04/2020.

Calcolo dei limiti di spesa di cui art. 6 del D.L. 78/2010

L'articolo 6 del D.L. 78/2010 prevede venga attuata una riduzione in percentuale della spesa storica sostenuta nel 2009 per una serie di voci. Il primo passaggio per l'aggregazione dei limiti di spesa è stata l'uniformazione dei criteri nella scelta delle voci da considerare per il calcolo della spesa storica.

Le spese storiche dei singoli enti, ricalcolate con criteri uniformi, sono le seguenti:

TIPOLOGIA DI SPESA	SPESA 2009 Faenza	SPESA 2009 Unione	SPESA 2009 Brisighella	SPESA 2009 Casola Valsenio	SPESA 2009 Riolo Terme	SPESA 2009 Castel Bolognese	SPESA 2009 Solarolo
1. Studi – incarichi di consulenza	52.740,00	11.220,00	5.021,00	13.663,38	3.418,00	-	1.000,00
2. Convegni e spese di pubblicità	270.557,24	-	-	8.952,53	-	10.737,38	25.540,41
3. Spese di rappresentanza e relazioni pubbliche	38.019,54	-	7.074,32	3.372,21	5.812,82	17.726,45	7.782,02
4. Spese di autovetture in dotazione	73.367,00	1.953,66	-	13.889,99	4.700,68	14.485,28	43.002,00
5. Trasferte (dipendenti)	44.570,92	8.039,79	4.277,44	7.609,11	3.874,58	2.690,00	1.798,97
6. Formazione	98.576,82			28.645,20		9.019,18	2.386,00

Criteri di aggregazione tra gli enti

Studi – incarichi di consulenza

A seguito del conferimento della maggior parte dei servizi dai Comuni all'Unione, il limite di spesa per studi e incarichi di consulenza viene trasferito dai Comuni all'Unione. Con la sola eccezione di Faenza.

Inoltre, è da evidenziare come, con delibera n. 3 del 21/02/2017, la Giunta dell'Unione, considerato che:

- prevede di affidare incarichi nel 2017, come da lista riportata nell'allegato 12 "Elenco degli incarichi di collaborazione da assegnare nell'anno 2017" del DUP 2017;
- gli incarichi di consulenza rientrano tra quelli sottoposti a limite di spesa ai sensi del D.L. 31 maggio 2010, n. 78 e successive modifiche ed integrazioni;
- il limite di spesa è calcolato prendendo come riferimento la spesa storica 2009;
- l'Unione non ha un limite di spesa perché non ha sostenuto nell'anno 2009 alcuna spesa su cui poter calcolare la riduzione dell'80% imposta dalla norma;
- la Sezione regionale di controllo per la Lombardia con la deliberazione 29 aprile 2011, n. 227 ha ritenuto che gli enti locali che non hanno conferito incarichi nell'anno 2009 possono affidarne negli esercizi successivi, previa rigorosa motivazione circa l'effettiva esigenza, e nei limiti in cui la spesa sia strettamente necessaria;
- tale spesa diventerà a propria volta il parametro finanziario per gli anni successivi;

ha ritenuto di versare nella fattispecie interpretata e risolta dalla sezione lombarda della Corte dei Conti, non avendo l'Unione della Romagna Faentina una base storica della spesa sostenuta nell'anno 2009 per studi ed incarichi di consulenza a cui poter far riferimento, e pertanto poter determinare la spesa annua necessaria a tale titolo per l'anno 2017 per studi ed incarichi esterni di consulenza quale parametro finanziario per gli anni successivi.

Dunque, la base di calcolo per la riduzione dell'80% per l'Unione è data dalla somma degli incarichi affidati nel 2017 dall'Unione (€ 11.220,00) e i limiti di spesa trasferiti da tutti i Comuni (€ 23.102,38).

Convegni e spese di pubblicità

A seguito del conferimento della maggior parte dei servizi dai Comuni all'Unione, il limite di spesa per convegni e spese di pubblicità viene trasferito dai Comuni all'Unione. Con la sola eccezione di Faenza.

Spese di rappresentanza e relazioni pubbliche

Il limite di spesa per spese di rappresentanza e relazioni pubbliche passa per il 20% dai Comuni all'Unione. Con la sola eccezione del Comune di Faenza, per il quale passa per il 30% all'Unione.

Mostre

Il limite di spesa per spese di mostre è stato disapplicato dall'art. 22 comma 5-quater del D.L. n. 50/2017.

Organi di revisione, al netto di Iva e spese di trasferta

Il limite di spesa per organi di revisione, disciplinato dall'art. 6 comma 3 del D.L. 78/2010, non è stato prorogato con appositi provvedimenti per l'anno di esercizio.

Spese di autovetture in dotazione

A seguito del completo trasferimento dell'uso delle autovetture dai Comuni all'Unione in virtù dell'accordo rep. n. 399 del 21/03/2017 e s.m.i., tutti i limiti di spesa vengono trasferiti dai Comuni all'Unione.

Trasferte dipendenti

A seguito del trasferimento di tutto il personale dai Comuni, il tetto di spesa è costituito sull'Unione sommando tutti i limiti di spesa. Con riferimento al Comune di Faenza, per effetto del mantenimento diretto dei rapporti con il Segretario Comunale e l'ufficio di Staff del Sindaco, si conviene di attribuire a Faenza un valore del tetto pari a € 1.000,00.

Formazione

A seguito del trasferimento della funzione di formazione del personale all'Unione, tutti i limiti di spesa vengono trasferiti dai Comuni all'Unione.

Il Decreto Legge 124/2019 (Decreto Fiscale 2020) all'art. 57 comma 2 ha eliminato ogni limitazione di spesa per la formazione del personale.

Percentuali di riduzione della spesa da applicare per il 2020

TIPOLOGIA DI SPESA	RIDUZIONE %
1.Studi – incarichi di consulenza	80%
2. Convegni e spese di pubblicità	80%
3. Spese di rappresentanza e relazioni pubbliche	80%
4. Spese di autovetture in dotazione	20%

Applicando le percentuali di riduzione alle spese storiche aggregate, si ottengono i seguenti limiti di spesa per il 2020:

TIPOLOGIA DI SPESA	LIMITE DI SPESA DA BILANCIO 2020 Faenza	LIMITE DI SPESA DA BILANCIO 2020 Unione	LIMITE DI SPESA DA BILANCIO 2020 Brisighella	LIMITE DI SPESA DA BILANCIO 2020 Casola Valsenio	LIMITE DI SPESA DA BILANCIO 2020 Riolo Terme	LIMITE DI SPESA DA BILANCIO 2020 Castel Bolognese	LIMITE DI SPESA DA BILANCIO 2020 Solarolo
1.Studi – incarichi di consulenza	10.548,00	6.864,48					
2. Convegni e spese di pubblicità	54.111,45	9.046,06					
3. Spese di rappresentanza e relazioni pubbliche	5.322,74	3.951,89	1.131,89	539,55	930,05	2.836,23	1.245,12
4. Spese di autovetture in dotazione		121.118,89					
5. Trasferte (dipendenti)	1.000,00	35.430,41					
	70.982,18	176.411,72	1.131,89	539,55	930,05	2.836,23	1.245,12

Limite di spesa di cui all'art. 5 del D.L. 95/2012

A seguito del completo trasferimento dell'uso delle autovetture dai Comuni all'Unione in virtù dell'accordo rep. n. 399 del 21/03/2017 e s.m.i., tutti i limiti di spesa vengono trasferiti dai Comuni all'Unione.

TIPOLOGIA DI SPESA	SPESA 2011 Faenza	SPESA 2011 Unione	SPESA 2011 Brisighella	SPESA 2011 Casola Valsenio	SPESA 2011 Riolo Terme	SPESA 2011 Castel Bolognese	SPESA 2011 Solarolo	RIDUZIONE %	LIMITE DI SPESA DA BILANCIO 2020 Unione
1. Spese di autovetture in dotazione	71.141,52	1.477,47	14.072,45	1.710,26	14.565,38	5.736,05	1.150,00	70%	32.955,94

2.4.3. Piano 2020-2022 sul contenimento e riduzione dei costi di funzionamento dell'Unione della Romagna Faentina, ex art. 2 commi 594 e seguenti L. 244/2007

torna all'[Indice generale](#)

La Legge 244/2007 dispone che gli enti predispongano piani triennali di contenimento e riduzione dei costi di funzionamento. I piani devono definire misure finalizzate alla razionalizzazione dell'utilizzo:

- a) delle dotazioni strumentali, anche informatiche, che corredano le stazioni di lavoro nell'automazione d'ufficio;
- b) delle autovetture di servizio, attraverso il ricorso, previa verifica di fattibilità, a mezzi alternativi di trasporto, anche cumulativo;
- c) dei beni immobili ad uso abitativo o di servizio, con esclusione dei beni infrastrutturali.

Nei piani sono altresì indicate le misure dirette a circoscrivere l'assegnazione di apparecchiature di telefonia mobile ai soli casi in cui il personale debba assicurare, per esigenze di servizio, pronta e costante reperibilità e limitatamente al periodo necessario allo svolgimento delle particolari attività che ne richiedono l'uso, individuando, nel rispetto della normativa sulla tutela della riservatezza dei dati personali, forme di verifica, anche a campione, circa il corretto utilizzo delle relative utenze.

All'articolo 1, comma 905, della L. 145/2018 (Legge di stabilità anno 2019) viene disposto che a decorrere dall'esercizio 2019, ai comuni e alle loro forme associative che approvano il bilancio consuntivo entro il 30 aprile e il bilancio preventivo dell'esercizio di riferimento entro il 31 dicembre dell'anno precedente non si applicano, dal 2019 in poi, le disposizioni in materia di predisposizione e attuazione dei piani triennali di contenimento e riduzione dei costi di funzionamento in oggetto.

Pertanto per l'anno 2020 il piano in oggetto sarà predisposto e attuato se e quando ricorreranno i presupposti di legge.

3. Gli obiettivi e indicatori pluriennali e annuali del Piano della performance

torna all'[Indice generale](#)

Gli obiettivi strategici di mandato costituiscono il punto di partenza del sistema di misurazione e valutazione della performance degli enti dell'Unione.

Gli obiettivi strategici di mandato raccolti nel presente DUP 2020 emergono dal raccordo tra le linee programmatiche di mandato dei vari Comuni dell'Unione e l'aggiornamento degli obiettivi strategici contenuti nei precedenti DUP.

I 10 obiettivi strategici di mandato sono:

Obiettivi strategici consolidati dell'Unione e dei Comuni aderenti
Garantire ai cittadini la sicurezza urbana, promuovendo una mobilità sicura e sostenibile
Favorire lo sviluppo economico e l'occupazione locale, rivitalizzando i centri e contrastando lo spopolamento rurale
Garantire i servizi alla famiglia e alle persone ed il presidio dei servizi sanitari locali
Sostenere i percorsi formativi, le scuole e l'istruzione per una crescita culturale, sociale e professionale del territorio
Tutelare e valorizzare i beni e le attività culturali e sportive
Incrementare le presenze turistiche, grazie alle eccellenze del territorio
Sviluppare e promuovere azioni di sostenibilità e di miglioramento in materia di ambiente, energia, risorse idriche
Qualificare e tutelare il territorio urbano ed extraurbano anche attraverso gli immobili e le infrastrutture pubbliche
Promuovere l'inclusione sociale, la partecipazione, il volontariato
Qualificare i servizi ai cittadini e sviluppare un'organizzazione efficiente e orientata al risultato

Gli obiettivi strategici di mandato, di durata pluriennale, generano a cascata obiettivi strategici annuali, che costituiscono le azioni da compiere nell'anno per la realizzazione degli obiettivi sovrastanti.

Accanto agli obiettivi strategici di mandato, vi sono obiettivi e indicatori "operativi", ovvero relativi alle attività ordinarie, istituzionali degli uffici comunali. L'insieme degli obiettivi e indicatori è organizzato in quattro aree, che rispondono sia a finalità di misurazione e valutazione della performance, sia ad ulteriori finalità informative.

<p style="text-align: center;">Area strategica</p> <p>Raccoglie gli obiettivi e indicatori strategici pluriennali e annuali, che discendono dalle linee programmatiche di mandato o da piani strategici di Comuni e Unione.</p>	<p style="text-align: center;">Area operativa</p> <p>Raccoglie gli indicatori annuali che non discendono dagli obiettivi dell'Area strategica, ma che riguardano l'attività di gestione o sviluppo delle attività istituzionali, tipiche degli uffici. E' assicurata la presenza, tra gli indicatori operativi, di indicatori:</p> <ul style="list-style-type: none"> _ di qualità dei servizi erogati all'esterno; _ di trasparenza e anticorruzione; _ di tutela della privacy.
<p style="text-align: center;">Area confronti</p> <p>Raccoglie gli indicatori annuali utili per il confronto con altri enti o con medie provinciali, regionali o nazionali. Nell'area possono comparire ad esempio indicatori:</p> <ul style="list-style-type: none"> - legati al benessere (sulla scia degli indicatori "Bes" di Istat, inseriti peraltro anche nei Documenti di Economia e Finanza); - di carattere contabile (piano degli indicatori); - legati ai fabbisogni standard. <p>Si dà precedenza a indicatori con banche dati di confronto regolarmente pubblicate, immediatamente disponibili.</p>	<p style="text-align: center;">Area Partecipazione</p> <p>Raccoglie gli indicatori annuali inseriti nel sistema dei controlli e performance definiti a seguito di una consultazione con i cittadini, con la finalità di individuare ambiti di azione dei Comuni e dell'Unione di particolare interesse e da sottoporre a monitoraggio per un periodo pluriennale, consistente nell'osservare la serie storica dei livelli raggiunti dagli indicatori.</p>

Gli obiettivi e indicatori, pluriennale e annuali, sono redatti in maniera consolidata per tutti gli enti dell'Unione e vengono assegnati dagli organi di governo alla struttura organizzativa: la lista completa degli obiettivi e indicatori per ciascuna delle quattro aree è raccolta nell'allegato H al Dup 2020 dell'Unione della Romagna faentina, cui si fa rinvio.

4. Strumenti di rendicontazione

torna all'[Indice generale](#)

Il rendiconto della gestione finanziaria, previsto dall'art. 227 dal D. Lgs. 267/2000, è il principale strumento di rendicontazione previsto dalla legge. Da approvarsi obbligatoriamente entro il 30 aprile dell'anno successivo a quello di riferimento, misura ciò che si è fatto nel corso dell'anno sia in termini di grandezze quantitativo monetarie sia di tipo qualitativo, andando a descrivere se e come i piani e i programmi triennali sono stati realizzati.

La relazione sulla performance, prevista dal D. Lgs. 150/2009, rendiconta sia gli obiettivi strategici di mandato contenuti nel DUP, sia gli obiettivi triennali allegati al rendiconto della gestione finanziaria, sia gli obiettivi annuali espressi dal Piano esecutivo di gestione.

Sezione operativa 2020-2022

5. Analisi delle condizioni operative dell'ente:

5.1. Le risorse umane, strumentali e finanziarie

torna all'[Indice generale](#)

Risorse Umane

Per l'attribuzione del personale da assegnare ai centri di costo si fa rinvio al Piano Esecutivo di Gestione (PEG) 2020 dell'Unione della Romagna Faentina, da approvarsi nei termini di legge, ovvero entro 20 giorni dall'approvazione del Bilancio di previsione 2020.

Risorse strumentali

L'attribuzione delle risorse strumentali ai centri di costo è definita negli inventari degli enti, cui si fa rinvio.

Risorse finanziarie

Per quanto riguarda le risorse finanziarie, l'analisi è inclusa nell'allegato A al DUP 2020, relativo ai dati finanziari dell'ente.

5.2. I bisogni per ciascun programma all'interno delle missioni

torna all'[Indice generale](#)

Anche per i bisogni per ciascun programma all'interno delle missioni l'analisi è inclusa nell'allegato A al DUP 2020, relativo ai dati finanziari dell'ente.

5.3. Gli orientamenti circa il raggiungimento del pareggio di bilancio

torna all'[Indice generale](#)

Si rinvia a quanto indicato nel paragrafo [2.4. Coerenza con i vincoli di finanza pubblica](#)

5.4. Le Fonti di finanziamento

torna all'[Indice generale](#)

L'analisi delle risorse finanziarie è inclusa nell'allegato A al DUP 2020, relativo ai dati finanziari dell'ente.

5.5. Gli indirizzi in materia di tributi e tariffe dei servizi

torna all'[Indice generale](#)

In merito si fa rinvio a quanto precedentemente scritto al paragrafo [2.2.c. I tributi e le tariffe dei servizi pubblici](#).

5.6. La valutazione e gli indirizzi sul ricorso all'indebitamento

torna all'[Indice generale](#)

Per quanto riguarda l'andamento dell'indebitamento si fa rinvio alla tabella di cui al paragrafo [1.3.3. Confronto con parametri considerati nella Decisione di Economia e Finanza \(DEF\)](#), alle considerazioni di cui al paragrafo [2.2.h. L'indebitamento](#).

5.7. L'analisi degli impegni pluriennali di spesa già assunti

torna all'[Indice generale](#)

L'analisi degli impegni pluriennali di spesa già assunti è inclusa nell'allegato A al DUP 2020, relativo ai dati finanziari dell'ente.

5.8. La descrizione e l'analisi della situazione economico – finanziaria del gruppo amministrazione pubblica

torna all'[Indice generale](#)

Per la descrizione e l'analisi della situazione economico – finanziaria del gruppo amministrazione pubblica si veda l'allegato F al presente DUP 2020.

6. Anticorruzione e trasparenza

torna all'[Indice generale](#)

Come previsto dalla normativa vigente la prevenzione della corruzione costituisce un obiettivo strategico dell'Amministrazione e si concretizza nella definizione e attuazione del Piano triennale per la prevenzione della corruzione e la trasparenza dell'Unione della Romagna faentina e dei Comuni di Brisighella, Casola Valsenio, Castel Bolognese, Faenza, Riolo Terme, Solarolo - Triennio 2020/2022.

Il Piano viene redatto nel rispetto di quanto disposto dalle principali norme in tema di prevenzione della corruzione (L. 190/2012, D.Lgs. 33/2013, D.Lgs. 39/2013, DPR 62/2012, D.Lgs. 97/2016 e s.m.i.) e sulla base delle indicazioni fornite dall'Autorità nazionale per l'anticorruzione tramite delibere, determine, regolamenti e Piani nazionali.

Al suo interno vengono definite le misure, di carattere trasversale o specifiche, per la prevenzione

del rischio di corruzione, all'applicazione delle quali sono tenuti il RPCT, i Dirigenti Referenti e tutti i Dipendenti dell'Unione Romagna Faentina.

Attualmente è in corso di redazione la proposta di delibera di indirizzo che modificherà il Piano triennale per la prevenzione della corruzione e della trasparenza (PTPCT).

7. Protezione dei dati personali

torna all'[Indice generale](#)

Tenuto conto della natura, dell'ambito di applicazione, del contesto e delle finalità del trattamento dei dati, nonché dei rischi aventi probabilità e gravità diverse per i diritti e le libertà delle persone fisiche, costituisce obiettivo, sia strategico che operativo, quello di mettere in atto misure tecniche e organizzative adeguate per garantire, ed essere in grado di dimostrare, che il trattamento dei dati personali è effettuato dall'Unione e dai Comuni (i quali sono contitolari dei dati) conformemente al GDPR (Reg. UE 676/2016).

In tal senso, si prevede di dare attuazione al Regolamento organizzativo approvato dalla Giunta dell'Unione con delibera n. 50/2018, attraverso una pianificazione e governance da parte di tutti i dirigenti, di attività che comprendono, fra le altre, le seguenti:

- tenuta ed aggiornamento del "Registro delle attività di trattamento dei dati personali";
- elaborazione e diffusione delle informative sui trattamenti dei dati personali a tutti gli interessati;
- elencazione di tutti i responsabili esterni e di tutti i designati interni che trattano i dati personali per conto degli enti titolari (per ciascun servizio);
- analisi del rischio dei vari trattamenti-dati per l'individuazione e graduazione delle misure di protezione e sicurezza adeguate;
- analisi dei trattamenti dei dati personali effettuati con programmi informatici, al fine di programmare adeguamenti degli stessi al GDPR;
- elaborazione ed attuazione delle procedure di sicurezza e di prevenzione stabilite per la protezione dei dati, nonché delle procedure per la gestione dei casi di violazione / data breach.

Allegato A

Programmazione

finanziaria

1 Risorse economico finanziarie e impieghi

1.1 Risorse finanziarie

		Previsioni dell'anno 2020	Previsioni dell'anno 2021	Previsioni dell'anno 2022
	Fondo Pluriennale Vincolato per Spese Correnti	0,00	0,00	0,00
	Fondo Pluriennale Vincolato per Spese in Conto Capitale	0,00	0,00	0,00
	Utilizzo avanzo di Amministrazione			
	- di cui avanzo utilizzato anticipatamente			
	- di cui Utilizzo Fondo anticipazioni di liquidita' (DL 35/2013 e successive modifiche e rifinanziamenti) - solo per le Regioni			
	Fondo di Cassa all'1/1/2019			
10000 TITOLO 1	ENTRATE CORRENTI DI NATURA TRIBUTARIA, CONTRIBUTIVA E PEREQUATIVA	3.567.203,00	3.532.203,00	3.532.203,00
20000 TITOLO 2	TRASFERIMENTI CORRENTI	242.726,00	187.469,00	187.469,00
30000 TITOLO 3	ENTRATE EXTRATRIBUTARIE	568.082,00	577.237,00	577.237,00
40000 TITOLO 4	ENTRATE IN CONTO CAPITALE	4.016.852,00	86.852,00	86.852,00
60000 TITOLO 6	ACCENSIONE PRESTITI	0,00	0,00	0,00
70000 TITOLO	ANTICIPAZIONI DA ISTITUTO TESORIERE/CASSIERE	1.087.064,00	1.087.064,00	1.087.064,00

		Previsioni dell'anno 2020	Previsioni dell'anno 2021	Previsioni dell'anno 2022
7				
90000 TITOLO 9	ENTRATE PER CONTO TERZI E PARTITE DI GIRO	450.600,00	450.600,00	450.600,00
	TOTALE TITOLI	9.932.527,00	5.921.425,00	5.921.425,00
	TOTALE GENERALE DELLE ENTRATE	9.932.527,00	5.921.425,00	5.921.425,00

1.2 Gli orientamenti circa il raggiungimento del pareggio di bilancio

Si rinvia a quanto indicato nel paragrafo “2.4. Coerenza con i vincoli di finanza pubblica”.

1.3 Gli equilibri della situazione corrente e generali del bilancio

EQUILIBRIO ECONOMICO-FINANZIARIO			COMPETENZA 2020	COMPETENZA 2021	COMPETENZA 2022
Fondo di cassa all'inizio dell'esercizio		452.841,38			
A) Fondo pluriennale vincolato di entrata per spese correnti	(+)		0,00	0,00	0,00
AA) Recupero disavanzo di amministrazione esercizio precedente	(-)		0,00	0,00	0,00
B) Entrate Titoli 1.00 – 2.00 – 3.00	(+)		4.378.011,00	4.296.909,00	4.296.909,00
di cui per estinzione anticipata di prestiti			0,00	0,00	0,00
C) Entrate Titolo 4.02.06 – Contributi agli investimenti direttamente	(+)		0,00	0,00	0,00

destinati al rimborso dei prestiti da amministrazioni pubbliche					
D) Spese Titolo 1.00 - Spese correnti	(-)		4.176.806,00	4.170.998,00	4.171.592,00
di cui:					
· fondo pluriennale vincolato			0,00	0,00	0,00
· fondo crediti di dubbia esigibilità			90.600,00	94.950,00	94.950,00
E) Spese Titolo 2.04 – Altri trasferimenti in conto capitale	(-)		0,00	0,00	0,00
F) Spese Titolo 4.00 - Quote di capitale amm.to dei mutui e prestiti obbligazionari	(-)		201.205,00	125.911,00	125.317,00
di cui per estinzione anticipata di prestiti			0,00	0,00	0,00
di cui Fondo anticipazioni di liquidità (DL 35/2013 e successive modifiche e rifinanziamenti)			0,00	0,00	0,00
G) Somma finale (G=A-AA+B+C-D-E-F)			0,00	0,00	0,00
ALTRE POSTE DIFFERENZIALI, PER ECCEZIONI PREVISTE DA NORME DI LEGGE E DA PRINCIPI CONTABILI, CHE HANNO EFFETTO SULL'EQUILIBRIO EX ARTICOLO 162, COMMA 6, DEL TESTO UNICO DELLE LEGGI SULL'ORDINAMENTO DEGLI ENTI LOCALI					
H) Utilizzo risultato di amministrazione presunto per spese correnti	(+)		0,00	0,00	0,00
di cui per estinzione anticipata di prestiti			0,00	0,00	0,00
I) Entrate di parte capitale destinate a spese correnti in base a specifiche disposizioni di legge o dei principi contabili	(+)		0,00	0,00	0,00
di cui per estinzione anticipata di prestiti			0,00	0,00	0,00
L) Entrate di parte corrente destinate a spese di investimento in base a specifiche disposizioni di legge o dei principi contabili	(-)		0,00	0,00	0,00
M) Entrate da accensione di prestiti destinate a estinzione anticipata dei prestiti	(+)		0,00	0,00	0,00

EQUILIBRIO DI PARTE CORRENTE O=G+H+I-L+M			0,00	0,00	0,00
EQUILIBRIO ECONOMICO-FINANZIARIO			COMPETENZA	COMPETENZA	COMPETENZA
			2020	2021	2022
P) Utilizzo risultato di amministrazione presunto per spese di investimento	(+)		0,00	0,00	0,00
Q) Fondo pluriennale vincolato di entrata per spese in conto capitale	(+)		0,00	0,00	0,00
R) Entrate Titoli 4.00 – 5.00 – 6.00	(+)		4.016.852,00	86.852,00	86.852,00
C) Entrate Titolo 4.02.06 – Contributi agli investimenti direttamente destinati al rimborso dei prestiti da amministrazioni pubbliche	(-)		0,00	0,00	0,00
I) Entrate di parte capitale destinate a spese correnti in base a specifiche disposizioni di legge o dei principi contabili	(-)		0,00	0,00	0,00
S1) Entrate Titolo 5.02 per Riscossione crediti di breve termine	(-)		0,00	0,00	0,00
S2) Entrate Titolo 5.03 per Riscossione crediti di medio-lungo termine	(-)		0,00	0,00	0,00
T) Entrate Titolo 5.04 relative a Altre entrate per riduzioni di attività finanziaria	(-)		0,00	0,00	0,00
L) Entrate di parte corrente destinate a spese di investimento in base a specifiche disposizioni di legge o dei principi contabili	(+)		0,00	0,00	0,00
M) Entrate da accensione di prestiti destinate a estinzione anticipata dei prestiti	(-)		0,00	0,00	0,00
U) Spese Titolo 2.00 – Spese in conto capitale	(-)		4.016.852,00	86.852,00	86.852,00
di cui fondo pluriennale vincolato di spesa			0,00	0,00	0,00
V) Spese Titolo 3.01 per Acquisizioni di attività finanziarie	(-)		0,00	0,00	0,00
E) Spese Titolo 2.04 – Altri trasferimenti in conto capitale	(+)		0,00	0,00	0,00

EQUILIBRIO DI PARTE CAPITALE					
Z = P+Q+R-C-I-S1-S2-T+L-M-U-V+E			0,00	0,00	0,00

EQUILIBRIO ECONOMICO-FINANZIARIO			COMPETENZA	COMPETENZA	COMPETENZA
			2020	2021	2022
S1) Entrate Titolo 5.02 per Riscossione crediti di breve termine	(+)		0,00	0,00	0,00
S2) Entrate Titolo 5.03 per Riscossione crediti di medio-lungo termine	(+)		0,00	0,00	0,00
T) Entrate Titolo 5.04 relative a Altre entrate per riduzioni di attività finanziaria	(+)		0,00	0,00	0,00
X1) Spese Titolo 3.02 per Concessioni crediti di breve termine	(-)		0,00	0,00	0,00
X2) Spese Titolo 3.03 per Concessioni crediti di medio-lungo termine	(-)		0,00	0,00	0,00
Y) Spese Titolo 3.04 per Altre spese per acquisizioni di attività finanziarie	(-)		0,00	0,00	0,00
EQUILIBRIO FINALE					
W = O+Z+S1+S2+T-X1-X2-Y			0,00	0,00	0,00
Saldo corrente ai fini della copertura degli investimenti pluriennali :					
Equilibrio di parte corrente (O)			0,00	0,00	0,00
Utilizzo risultato di amministrazione per il finanziamento di spese correnti (H)		(-)	0,00		
Equilibrio di parte corrente ai fini della copertura degli investimenti plurienn.			0,00	0,00	0,00

1.4 I bisogni per ciascun programma all'interno delle missioni

RIEPILOGO DELLE MISSIONI	DENOMINAZIONE	RESIDUI PRESUNTI AL TERMINE DELL'ESERCIZIO 2019		PREVISIONI DEFINITIVE DELL'ANNO 2019			
					Previsioni dell'anno 2020	Previsioni dell'anno 2021	Previsioni dell'anno 2022
	DISAVANZO DI AMMINISTRAZIONE			0,00	0,00	0,00	0,00
	DISAVANZO DERIVANTE DA DEBITO AUTORIZZATO E NON CONTRATTO			0,00	0,00	0,00	0,00
Totale MISSIONE 01	SERVIZI ISTITUZIONALI, GENERALI E DI GESTIONE	163.915,00	previsione di competenza di cui già impegnato di cui fondo pluriennale vincolato previsione di cassa	1.727.418,16 0,00 0,00 2.131.900,78	1.370.259,00 0,00 0,00 1.534.174,00	1.351.924,00 0,00 0,00 0,00	1.363.924,00 0,00 0,00 0,00
Totale MISSIONE 03	ORDINE PUBBLICO E SICUREZZA	12.771,38	previsione di competenza di cui già impegnato di cui fondo pluriennale vincolato previsione di cassa	224.978,00 0,00 0,00 250.810,48	241.794,00 0,00 0,00 254.565,38	216.794,00 0,00 0,00 0,00	216.794,00 0,00 0,00 0,00
Totale MISSIONE 04	ISTRUZIONE E DIRITTO ALLO STUDIO	224.032,61	previsione di competenza di cui già impegnato di cui fondo pluriennale vincolato previsione di cassa	499.081,04 0,00 0,00 574.513,16	3.049.370,00 0,00 0,00 3.273.402,61	396.370,00 0,00 0,00 0,00	396.370,00 0,00 0,00 0,00
Totale MISSIONE 05	TUTELA E VALORIZZAZIONE DEI BENI E DELLE ATTIVITA' CULTURALI	392.715,76	previsione di competenza di cui già impegnato di cui fondo pluriennale vincolato previsione di cassa	703.417,70 0,00 0,00 782.264,32	227.515,00 0,00 0,00 620.230,76	228.755,00 0,00 0,00 0,00	228.755,00 0,00 0,00 0,00
Totale MISSIONE 06	POLITICHE GIOVANILI, SPORT E TEMPO LIBERO	6.034,85	previsione di competenza di cui già impegnato di cui fondo pluriennale vincolato previsione di cassa	61.742,00 0,00 0,00 66.218,89	58.310,00 0,00 0,00 64.344,85	58.310,00 0,00 0,00 0,00	58.310,00 0,00 0,00 0,00

RIEPILOGO DELLE MISSIONI	DENOMINAZIONE	RESIDUI PRESUNTI AL TERMINE DELL'ESERCIZIO 2019		PREVISIONI DEFINITIVE DELL'ANNO 2019			
					Previsioni dell'anno 2020	Previsioni dell'anno 2021	Previsioni dell'anno 2022
Totale MISSIONE 07	TURISMO	10.500,00	previsione di competenza di cui già impegnato di cui fondo pluriennale vincolato previsione di cassa	71.034,00 0,00 132.434,00	53.434,00 0,00 0,00 63.934,00	53.434,00 0,00 0,00 0,00	53.434,00 0,00 0,00 0,00
Totale MISSIONE 08	ASSETTO DEL TERRITORIO ED EDILIZIA ABITATIVA	154.507,57	previsione di competenza di cui già impegnato di cui fondo pluriennale vincolato previsione di cassa	213.690,93 0,00 262.894,59	86.569,00 0,00 0,00 241.076,57	86.569,00 0,00 0,00 0,00	86.569,00 0,00 0,00 0,00
Totale MISSIONE 09	SVILUPPO SOSTENIBILE E TUTELA DEL TERRITORIO E DELL'AMBIENTE	284.018,27	previsione di competenza di cui già impegnato di cui fondo pluriennale vincolato previsione di cassa	1.080.991,81 0,00 1.191.706,46	1.927.583,00 0,00 0,00 2.211.601,27	936.883,00 0,00 0,00 0,00	936.883,00 0,00 0,00 0,00
Totale MISSIONE 10	TRASPORTI E DIRITTO ALLA MOBILITA'	233.037,55	previsione di competenza di cui già impegnato di cui fondo pluriennale vincolato previsione di cassa	730.583,08 0,00 975.941,75	465.158,00 0,00 0,00 698.195,55	210.158,00 0,00 0,00 0,00	210.158,00 0,00 0,00 0,00
Totale MISSIONE 11	SOCCORSO CIVILE	0,00	previsione di competenza di cui già impegnato di cui fondo pluriennale vincolato previsione di cassa	0,00 0,00 0,00	0,00 0,00 0,00 0,00	0,00 0,00 0,00 0,00	0,00 0,00 0,00 0,00
Totale MISSIONE 12	DIRITTI SOCIALI, POLITICHE SOCIALI E FAMIGLIA	369.623,16	previsione di competenza di cui già impegnato di cui fondo pluriennale vincolato previsione di cassa	820.887,32 0,00 1.118.790,34	554.982,00 0,00 0,00 924.605,16	538.863,00 0,00 0,00 0,00	538.863,00 0,00 0,00 0,00
Totale MISSIONE 13	TUTELA DELLA SALUTE	9.900,00	previsione di competenza di cui già impegnato di cui fondo pluriennale vincolato previsione di cassa	12.600,00 0,00 27.950,00	12.600,00 0,00 0,00 22.500,00	12.600,00 0,00 0,00 0,00	12.600,00 0,00 0,00 0,00
Totale MISSIONE 14	SVILUPPO ECONOMICO E COMPETITIVITÀ	0,00	previsione di competenza di cui già impegnato di cui fondo pluriennale vincolato previsione di cassa	0,00 0,00 6.481,91	0,00 0,00 0,00 0,00	0,00 0,00 0,00 0,00	0,00 0,00 0,00 0,00

RIEPILOGO DELLE MISSIONI	DENOMINAZIONE	RESIDUI PRESUNTI AL TERMINE DELL'ESERCIZIO 2019		PREVISIONI DEFINITIVE DELL'ANNO 2019			
					Previsioni dell'anno 2020	Previsioni dell'anno 2021	Previsioni dell'anno 2022
Totale MISSIONE 15	POLITICHE PER IL LAVORO E LA FORMAZIONE PROFESSIONALE	0,00	previsione di competenza di cui già impegnato di cui fondo pluriennale vincolato previsione di cassa	2.670,00 0,00 0,00 2.670,00	2.670,00 0,00 0,00 2.670,00	2.670,00 0,00 0,00 2.670,00	2.670,00 0,00 0,00 2.670,00
Totale MISSIONE 16	AGRICOLTURA, POLITICHE AGROALIMENTARI E PESCA	0,00	previsione di competenza di cui già impegnato di cui fondo pluriennale vincolato previsione di cassa	0,00 0,00 0,00 0,00	0,00 0,00 0,00 0,00	0,00 0,00 0,00 0,00	0,00 0,00 0,00 0,00
Totale MISSIONE 17	ENERGIA E DIVERSIFICAZIONE DELLE FONTI ENERGETICHE	0,00	previsione di competenza di cui già impegnato di cui fondo pluriennale vincolato previsione di cassa	0,00 0,00 0,00 0,00	0,00 0,00 0,00 0,00	0,00 0,00 0,00 0,00	0,00 0,00 0,00 0,00
Totale MISSIONE 20	FONDI E ACCANTONAMENTI	0,00	previsione di competenza di cui già impegnato di cui fondo pluriennale vincolato previsione di cassa	135.906,00 0,00 12.000,00	121.600,00 0,00 20.000,00	145.980,00 0,00 0,00	136.698,00 0,00 0,00
Totale MISSIONE 50	DEBITO PUBBLICO	0,00	previsione di competenza di cui già impegnato di cui fondo pluriennale vincolato previsione di cassa	250.517,00 0,00 250.898,12	223.019,00 0,00 223.019,00	144.451,00 0,00 0,00	141.733,00 0,00 0,00
Totale MISSIONE 60	ANTICIPAZIONI FINANZIARIE	0,00	previsione di competenza di cui già impegnato di cui fondo pluriennale vincolato previsione di cassa	1.098.034,00 0,00 1.098.034,00	1.087.064,00 0,00 1.087.064,00	1.087.064,00 0,00 0,00	1.087.064,00 0,00 0,00
Totale MISSIONE 99	SERVIZI PER CONTO TERZI	102.564,18	previsione di competenza di cui già impegnato di cui fondo pluriennale vincolato previsione di cassa	497.600,00 0,00 626.450,81	450.600,00 0,00 553.164,18	450.600,00 0,00 0,00	450.600,00 0,00 0,00
Totale MISSIONE 99	NON DEFINITO	0,00	previsione di competenza di cui già impegnato di cui fondo pluriennale vincolato previsione di cassa	0,00 0,00 0,00 0,00	0,00 0,00 0,00 0,00	0,00 0,00 0,00 0,00	0,00 0,00 0,00 0,00

RIEPILOGO DELLE MISSIONI	DENOMINAZIONE	RESIDUI PRESUNTI AL TERMINE DELL'ESERCIZIO 2019		PREVISIONI DEFINITIVE DELL'ANNO 2019			
					Previsioni dell'anno 2020	Previsioni dell'anno 2021	Previsioni dell'anno 2022
	TOTALE MISSIONI	1.963.620,33	previsione di competenza di cui già impegnato di cui fondo pluriennale vincolato previsione di cassa	8.131.151,04 0,00 9.511.959,61	9.932.527,00 0,00 11.794.547,33	5.921.425,00 0,00 0,00	5.921.425,00 0,00 0,00
	TOTALE GENERALE DELLE SPESE	1.963.620,33	previsione di competenza di cui già impegnato di cui fondo pluriennale vincolato previsione di cassa	8.131.151,04 0,00 9.511.959,61	9.932.527,00 0,00 11.794.547,33	5.921.425,00 0,00 0,00	5.921.425,00 0,00 0,00

Missione	Programma	Competenza 2020	Competenza 2021	Competenza 2022
1	1	68.550,00	68.550,00	68.550,00
1	2	159.627,00	159.627,00	159.627,00
1	3	191.684,00	191.684,00	191.684,00
1	4	69.651,00	69.651,00	69.651,00
1	5	94.850,00	89.850,00	89.850,00
1	6	421.098,00	421.098,00	421.098,00
1	7	118.949,00	105.649,00	117.649,00
1	8	2.500,00	2.500,00	2.500,00
1	10	192.830,00	192.645,00	192.645,00
1	11	50.520,00	50.670,00	50.670,00
1	0	1.370.259,00	1.351.924,00	1.363.924,00
3	1	241.794,00	216.794,00	216.794,00
3	0	241.794,00	216.794,00	216.794,00
4	1	2.530.400,00	30.400,00	30.400,00
4	2	251.990,00	98.990,00	98.990,00
4	6	256.980,00	256.980,00	256.980,00
4	7	10.000,00	10.000,00	10.000,00
4	0	3.049.370,00	396.370,00	396.370,00
5	1	10.000,00	10.000,00	10.000,00
5	2	217.515,00	218.755,00	218.755,00
5	0	227.515,00	228.755,00	228.755,00
6	1	58.310,00	58.310,00	58.310,00
6	0	58.310,00	58.310,00	58.310,00
7	1	53.434,00	53.434,00	53.434,00
7	0	53.434,00	53.434,00	53.434,00
8	1	86.569,00	86.569,00	86.569,00
8	0	86.569,00	86.569,00	86.569,00
9	1	1.002.552,00	11.852,00	11.852,00
9	2	47.000,00	47.000,00	47.000,00
9	3	878.031,00	878.031,00	878.031,00
9	0	1.927.583,00	936.883,00	936.883,00
10	1	0,00	0,00	0,00
10	2	2.972,00	2.972,00	2.972,00
10	5	462.186,00	207.186,00	207.186,00
10	0	465.158,00	210.158,00	210.158,00
12	1	231.919,00	224.900,00	224.900,00

Missione	Programma	Competenza 2020	Competenza 2021	Competenza 2022
12	2	9.100,00	0,00	0,00
12	3	3.800,00	3.800,00	3.800,00
12	5	5.022,00	5.022,00	5.022,00
12	7	268.041,00	268.041,00	268.041,00
12	9	37.100,00	37.100,00	37.100,00
12	0	554.982,00	538.863,00	538.863,00
13	7	12.600,00	12.600,00	12.600,00
13	0	12.600,00	12.600,00	12.600,00
14	0	0,00	0,00	0,00
15	1	2.670,00	2.670,00	2.670,00
15	0	2.670,00	2.670,00	2.670,00
20	1	23.000,00	43.030,00	33.748,00
20	2	90.600,00	94.950,00	94.950,00
20	3	8.000,00	8.000,00	8.000,00
20	0	121.600,00	145.980,00	136.698,00
50	1	21.814,00	18.540,00	16.416,00
50	2	201.205,00	125.911,00	125.317,00
50	0	223.019,00	144.451,00	141.733,00
60	1	1.087.064,00	1.087.064,00	1.087.064,00
60	0	1.087.064,00	1.087.064,00	1.087.064,00
99	1	450.600,00	450.600,00	450.600,00
99	0	450.600,00	450.600,00	450.600,00
TOTALE GENERALE		9.932.527,00	5.921.425,00	5.921.425,00

1.5 Le Fonti di finanziamento

ENTRATE	PROGRAMMAZIONE PLURIENNALE		
	ANNO 2020	ANNO 2021	ANNO 2022
· Tributarie	3.567.203,00	3.532.203,00	3.532.203,00
· Contributi e trasferimenti correnti	242.726,00	187.469,00	187.469,00
· Extratributarie	568.082,00	577.237,00	577.237,00
TOTALE ENTRATE CORRENTI	4.378.011,00	4.296.909,00	4.296.909,00
· Proventi oneri di urbanizzazione destinati a manutenzione ordinaria del patrimonio	0,00	0,00	0,00
- Entrate di parte corrente destinate a spese di investimento	0,00	0,00	0,00
· Avanzo di amministrazione applicato per spese	0,00	0,00	0,00

correnti			
Fondo pluriennale vincolato di parte corrente	0,00	0,00	0,00
· TOTALE ENTRATE UTILIZZATE PER SPESE CORRENTI E RIMBORSO PRESTITI (A)	4.378.011,00	4.296.909,00	4.296.909,00
· Alienazione di beni e trasferimenti di capitale	3.784.404,00	51.852,00	51.852,00
· Proventi di urbanizzazione destinati a investimenti	232.448,00	35.000,00	35.000,00
· Altre accensioni prestiti			
· Avanzo di Amm.applicato per: f.do ammortamento			
Fondo vinc. investimenti (FPV)			
- Entrate di parte corrente destinate a spese di investimento			
TOTALE ENTRATE C/ CAPITALE DESTINATE A INVESTIMENTI (B)	4.016.852,00	86.852,00	86.852,00
· Riscossione di crediti	0,00	0,00	0,00
· Anticipazioni di cassa	1.087.064,00	1.087.064,00	1.087.064,00
TOTALE MOVIMENTO FONDI (C)	450.600,00	450.600,00	450.600,00
TOTALE GENERALE ENTRATE (A+B+C)	9.932.527,00	5.921.425,00	5.921.425,00

1.6 Gli indirizzi in materia di tributi e tariffe dei servizi

In merito si fa rinvio a quanto precedentemente scritto al paragrafo “2.2.c. I tributi e le tariffe dei servizi pubblici”.

1.7 La valutazione e gli indirizzi sul ricorso all'indebitamento

Per quanto riguarda l'andamento dell'indebitamento si fa rinvio alla tabella di cui al paragrafo “1.3.3. Confronto con parametri considerati nella Decisione di Economia e Finanza (DEF)”, alle considerazioni di cui al paragrafo “2.2.h. L'indebitamento”.

1.8 L'analisi degli impegni pluriennali di spesa già assunti

Capitolo di spesa		ANNO	IMPEGNATO PLURIENANLE (€)
17502/44	ATTIVITA' ASSISTEZENZIALI	2020	1.000,00
16903/41	SPESE PER CONCESSIONI IMPIANTI A SOCIETA' SPORTIVE	2020	12.660,00
17535/27	SPESE PER LOCAZIONE DI BENI IMMOBILI	2020	516.45
17535/27	SPESE PER LOCAZIONE DI BENI IMMOBILI	2020	2.005.55

Capitolo di spesa		ANNO	IMPEGNATO PLURIENANLE (€)
15301/41	SPESE MANUTENZIONI CIMITERI	2020	20.903,58
13355/41	SERVIZIO PRE E POST SCUOLA ELEMENTARE	2020	12.000,00
13801/43	SPESE PER SERVIZIO REFEZIONI SCOLASTICHE	2020	1.816,86
14351/41	SPESE PER IL FUNZIONAMENTO E FUNZIONAMENTO BIBLIOTECHE	2020	12.950,00
16351/41	SPESE FUNZIONAMENTO ASILO NIDO	2020	189.098,02
16355/41	SPESE FUNZIONAMENTO MICRONIDO	2020	15.965,45
16030/41	GESTIONE SERVIZIO RIFIUTI	2020	24.405,06
10601/19	SPESE FUNZIONAMENTO MACCHINE UFFICIO	2020	1.464,00
14572/41	SPESE FUNZIONAMENTO E MANUTENZIONE TEATRO	2020	19.520,00
14154/44	CONTRIBUTO PER SCUOLE INFANZIA PARITARIA	2020	23.000,00
13355/41	SERVIZIO PRE E POST SCUOLA ELEMENTARE	2021	12.000,00
13801/43	SPESE PER SERVIZIO REFEZIONI SCOLASTICHE	2021	1.816,86
16351/41	SPESE FUNZIONAMENTO ASILO NIDO	2021	189.098,02
16030/41	GESTIONE SERVIZIO RIFIUTI	2021	24.405,06
14572/41	SPESE FUNZIONAMENTO E MANUTENZIONE TEATRO	2021	19.520,00

1.9 I programmi ed i progetti di investimento in corso di esecuzione e non ancora conclusi o da saldare

Per quanto riguarda gli investimenti in corso di realizzazione, in applicazione dei nuovi principi contabili, sono stati re imputati, dalle annualità precedenti sull'esercizio 2018 e successivi, gli interventi non conclusi per i quali si è costituito il fondo pluriennale vincolato.

Nel seguito si fornisce la situazione delle opere in corso di esecuzione relative ai progetti di lavori pubblici non ancora conclusi o da saldare.

CAPITOLO	ANNO	NUM IMP	OGGETTO	RESIDUO
20211	2018	471	UNIONE DELLA ROMAGNA FAENTINA - CONTRIBUTO ACQUISTO VEICOLO ATTREZZATO	326,00
20212	2019	167	ENTE DI GESTIONE PARCHI BIODIVERSITA' - COFINANZIAMENTO PROGETTO PARCO REGIONALE VENA DEL GESSO ASSE 5	115.161,29
21300	2016	254	INCENTIVO PROG.NE AI DIPENDENTI MANUTENZIONE STRAORDINARIA CHIESINA CADUTI E FABBRICATI	228,40
21300	2019	145	ARTELUCE DI CARDELLI LUCA -MANUTENZIONE STRAORDINARIA IMPIANTO ELETTRICO EDIFICIO COMUNALE	13,42
21300	2019	146	MAC 2 SAS- MANUTENZIONE STRAORDINARIA ROCCA SFORZESCA	7.057,70
21300	2019	151	CAPIROSSI IMPIANTI - MANUTENZIONE EDIFICI COMUNALI	1.480,00
21300	2019	391	ZACCARINI DINO - MANUTENZIONE LATTONERIA EDIFICI COMUNALI	1.830,00
21300	2019	407	LORENZO PATUELLI - MANUTENZIONE TINTEGGIATURE EDIFICI COMUNALI	1.220,00

21300	2019	408	TERMOIDRAULICA - MANUTENZIONE IDRO-TERMO+SANITARI EDIFICI COMUNALI	2.440,00
CAPI-TOLO	ANNO	NUM IMP	OGGETTO	RESIDUO
21410	2019	75	QUOTA INCENTIVAZIONE PERSONALE	488,18
21410	2019	104	QUOTA INCENTIVANTE PERSONALE 2' STRALCIO - ESECUZIONE MIGLIORIE PER EFFICIENTAMENTO ENERGETICO DELLA ROCCA	473,14
21411	2019	230	ING. PAOLO RUGGERI - COORDINATORE SICUREZZA TEATRO COMUNALE - RISTRUTTURAZIONE IMPIANTISTICA PER EFFICIENTAMENTO ENERGETICO	1.400,00
21411	2019	231	ALBA PROGETTI SCRL - PROGETTAZIONE DL TEATRO COMUNALE - RISTRUTTURAZIONE IMPIANTISTICA PER EFFICIENTAMENTO ENERGETICO	12.688,00
21411	2019	278	LOTTO 1 EDILE - RISTRUTTURAZIONE IMPIANTISTICA PER EFFICIENTAMENTO ENERGETICO	491,48
21411	2019	279	LOTTO 2 ELETTRICO - RISTRUTTURAZIONE IMPIANTISTICA PER EFFICIENTAMENTO ENERGETICO	36.347,22
21411	2019	280	LOTTO 3 MECCANICO - RISTRUTTURAZIONE IMPIANTISTICA PER EFFICIENTAMENTO ENERGETICO	155.274,32
21411	2019	281	ANAC - RISTRUTTURAZIONE IMPIANTISTICA PER EFFICIENTAMENTO ENERGETICO	30,00
21411	2019	282	INCENTIVO QUOTA ENTE - RISTRUTTURAZIONE IMPIANTISTICA PER EFFICIENTAMENTO ENERGETICO	2.640,91
21411	2019	283	INCENTIVO QUOTA PERSONALE - RISTRUTTURAZIONE IMPIANTISTICA PER EFFICIENTAMENTO ENERGETICO	660,33
21411	2019	284	ANGELOCOLA NICOLANGELO - LAVORI EDILI - RISTRUTTURAZIONE IMPIANTISTICA PER EFFICIENTA-	43.376,52

			MENTO ENERGETICO	
21411	2019	356	LOTTO 3 MECCANICO - RISTRUTTURAZIONE IMPIANTISTICA PER EFFICIENTAMENTO ENERGETICO - SOMME A DISPOSIZIONE	6.768,20
CAPITOLO	ANNO	NUM IMP	OGGETTO	RESIDUO
21412	2019	359	ROSSINI CARLO - PRATICA SOPRINTENDENZA E PIANO SICUREZZA E COORDINAMENTO	1.248,00
21605	2019	77	AFFIDAMENTO INCARICO PROFESSIONALE PER OTTENIMENTO DEL CPI DEL TEATRO ALL'ING MARCHETTI AMINTA DOMENICO	5.604,06
21605	2019	78	IMPEGNO DIRITTI SEGRETERIA PER VALUTAZIONE PROGETTO E SCIA AUTORIZZAZIONE AL FINE DI OTTENERE IL CERTIFICATO PREVENZIONE INCENDI DEL TEATRO	1.064,00
21605	2019	79	AFFIDAMENTO INCARICO PROFESSIONALE PER LA PROGETTAZIONE DELL'IMPIANTO ELETTRICO ATTO ALL'OTTENIMENTO DEL CPI DEL TEATRO. CIG ZF51-CAE335	2.537,60
21605	2019	105	QUOTA INCENTIVO PERSONALE - ESECUZIONE MIGLIORIE PER ADEGUAMENTO ALLA NORMATIVA DI LEGGE TEATRO COMUNALE	456,53
21605	2019	106	QUOTA ENTE - ESECUZIONE MIGLIORIE PER ADEGUAMENTO ALLA NORMATIVA DI LEGGE TEATRO COMUNALE	114,14
21605	2019	131	CPI TEATRO COMUNALE - QUOTA INCENTIVO PERSONALE	407,33
21605	2019	132	CPI TEATRO COMUNALE - QUOTA ACQUISTO BENI	101,83
21605	2019	153	ARTELUCE - PROGETTO - APPROVAZIONE PROGETTO ESECUTIVO - CPI TEATRO 3 STRALCIO - RISTRUTTURAZIONE IMPIANTO ELETTRICO	21.765,12

21605	2019	154	BLUCUBO - DIREZIONE LAVORI CPI TEATRO 3 STRALCIO - IMPIANTO ELETTRICO	1.649,44
21605	2019	155	QUOTA PERSONALE - CPI TEATRO 3 STRALCIO - IMPIANTO ELETTRICO	475,50
21605	2019	156	QUOTA ENTE - CPI TEATRO 3 STRALCIO - IMPIANTO ELETTRICO	118,88
CAPI-TOLO	ANNO	NUM IMP	OGGETTO	RESIDUO
21605	2019	160	PROGETTO - DETERMINA A CONTRARRE - CPI TEATRO 3 STRALCIO - RISTRUTTURAZIONE IMPIANTO ELETTRICO CON TECNOLOGIA A LED	338,49
21605	2019	161	QUOTA PERSONALE - DETERMINA A CONTRARRE - CPI TEATRO 3 STRALCIO - RISTRUTTURAZIONE IMPIANTO ELETTRICO CON TECNOLOGIA A LED	497,98
21605	2019	162	QUOTA ACQUISTO BENI - DETERMINA A CONTRARRE - CPI TEATRO 3 STRALCIO - RISTRUTTURAZIONE IMPIANTO ELETTRICO CON TECNOLOGIA A LED	124,50
21605	2019	336	ARTELUCE - RISTRUTTURAZIONE IMPIANTO ELETTRICO	774,81
21605	2019	337	ARTELUCE - RELAMPING E RISTRUTTURAZIONE IMPIANTO ELETTRICO TEATRO	24.907,82
21610	2019	80	QUOTA INCENTIVAZIONE DEL PERSONALE NEL MAGAZZINO COMUNALE (AUTORIMESSA) PER OTTENIMENTO CPI	113,31
21616	2018	566	CARBURANTI VALLE DEL SENIO - RIMBORSO ONERI RELATIVI A PERMESSO DI COSTRUIRE - IMPEGNO DI SPESA	4.282,18
21616	2019	405	CARBURANTI VALLE DEL SENIO - RIMBORSO ONERI RELATIVI A PERMESSO DI COSTRUIRE - IMPEGNO DI SPESA	30.307,00

21800	2019	142	ING MARCHETTI AMINTA DOMENICO - VULNERABILITA' SISMICA SCUOLA INFANZIA	3.552,64
22050	2018	453	MAC 2 - CANCELLETTO AULA INFORMATICA - ISTITUTO COMPENSIVO PASCOLI	622,20
22205	2016	965	ADEGUAMENTO RISPARMIO ENERGETICO INFISSI SCUOLA G. PASCOLI	797,96
CAPI-TOLO	ANNO	NUM IMP	OGGETTO	RESIDUO
22205	2019	81	APPROVAZIONE DEL PROGETTO PRELIMINARE DEFINITIVO - ESECUTIVO DEI LAVORI DI ADEGUAMENTO NORMATIVO ALLE NORME DI SICUREZZA E DI RISPARMIO ENERGETICO DEGLI INFISSI E RIFACIMENTO BAGNI PALESTRA NELLE SCUOLE MEDIE DI RIOLO TERME.CUP PROVVISORIO G76J140003	197,60
22451	2019	168	ING. AMINTA DOMENICO MARCHETTI - INCARICO PROGETTAZIONE E DIREZIONE LAVORI - SCUOLA PRIMARIA	5.709,60
22451	2019	366	FRATELLI B. SYSTEM - MIGLIORAMENTO SISMICO SCUOLA PRIMARIA "G. PASCOLI"	40.467,39
22451	2019	367	QUOTA INCENTIVO PERSONALE - MIGLIORAMENTO SISMICO SCUOLA PRIMARIA "G. PASCOLI"	616,00
22451	2019	368	QUOTA INCENTIVO ENTE - MIGLIORAMENTO SISMICO SCUOLA PRIMARIA "G. PASCOLI"	154,00
22452	2019	169	ING. AMINTA DOMENICO MARCHETTI - INCARICO PROGETTAZIONE E DIREZIONE LAVORI - SCUOLA SECONDARIA	5.709,60
22452	2019	363	F.LLI B. SYSTEM - MIGLIORAMENTO SISMICO SCUOLA SECONDARIA DI PRIMO GRADO "G. PASCOLI"	40.467,39

22452	2019	364	INCENTIVO QUOTA PERSONALE - MIGLIORMENTO SISMICO SCUOLA SECONDARIA DI PRIMO GRADO "G. PASCOLI"	609,60
22452	2019	365	INCENTIVO QUOTA ENTE - MIGLIORMENTO SISMICO SCUOLA SECONDARIA DI PRIMO GRADO "G. PASCOLI"	152,40
22500	2019	406	MOBILFERRO SRL - ACQUISTO ARREDI E ATTREZZATURE	7.420,56
24200	2019	82	INCENTIVO PER LAVORI DI REALIZZAZIONE NUOVA PALIFICATA ATTA AL RIPRISTINO ASSETTO IDROGEOLOGICO DI VIA RIO BASINO	214,11
CAPI-TOLO	ANNO	NUM IMP	OGGETTO	RESIDUO
24200	2019	83	QUOTA DESTINATA ACQUISTO BENI PER LAVORI DI REALIZZAZIONE NUOVA PALIFICATA ATTA AL RIPRISTINO ASSETTO IDROGEOLOGICO DI VIA RIO BASINO	53,52
24200	2019	120	PERSONALE- QUOTA INCENTIVAZIONE - RIPRISTINO ASSETTO IDROGEOLOGICO RIO BASINO	126,47
24200	2019	121	QUOTA ACQUISTO BENI - RIPRISTINO ASSETTO IDROGEOLOGICO RIO BASINO	31,62
24200	2019	137	INCENTIVO PERSONALE - MESSA IN SICUREZZA E RIPRISTINO FRANA VIA CAMPIDELLO	512,00
24200	2019	138	QUOTA ACQUISTO BENI PER LAVORI DI MESSA IN SICUREZZA E RIPRISTINO FRANA VIA CAMPIDELLO	128,00
24200	2019	385	LAVORI - PROGETTO ESECUTIVO LAVORI DI RIPRISTINO ASSETTO IDROGEOLOGICO VIE COMUANLI E APPROVAZIONE DETERMINA A CONTRARRE	10.880,67
24210	2019	371	PARCO DON MILANI - ARREDO URBANO	11.644,90
24210	2019	372	ACQUISTO PORTE CALCETTO	24,40

24210	2019	373	ACQUISTO PANCHINE	2.268,59
24210	2019	374	IMPREVISTI - ARREDO URBANO	92,11
24320	2019	84	LAVORI DI RISTRUTTURAZIONE EX CASA ANAS (BORGO RIVOLA) QUOTA FINANZIATA NEL BILANCIO COMUNALE	1.559,46
24320	2019	102	RISTRUTTURAZIONE EX CASA ANAS (BORGO RIVOLA) - QUOTA INCENTIVO	2.706,54
CAPI-TOLO	ANNO	NUM IMP	OGGETTO	RESIDUO
24320	2019	103	RISTRUTTURAZIONE EX CASA ANAS (BORGO RIVOLA) - QUOTA ENTE	676,64
24335	2019	86	AREA CAMPER - QUOTA INCENTIVAZIONE DEL PERSONALE	320,74
24460	2019	74	AMPLIAMENTO CIMITERO CAPOLUOGO 3' STRALCIO - SOMME ANCORA DA AFFIDARE	55.230,60
24460	2019	87	QUOTA INCENTIVO SPETTANTE AL PERSONALE PROGETTO LAVORI DI RESTAURO E RISANAMENTO CONSERVATIVO E ADEGUAMENTO NORMATIVO IMPIANTO ELETTRICO CIMITERO CAPOLUOGO E GALLISTERNA	456,92
24460	2019	88	ARCH MONGARDI FRANCESCO - INCARICO PROF.LE PROG.NE AMPLIAMENTO CIMITERO CAPOLUOGO 3' STRALCIO	2.536,60
24460	2019	89	ARCH MONGARDI FRANCESCO - INCARICO PROF.LE PROG.NE AMPLIAMENTO CIMITERO CAPOLUOGO 3' STRALCIO	458,60
24460	2019	90	ARCH.ROSSINI CARLO - INCARICO PROF.LE PROG.NE AMPLIAMENTO CIMITERO CAPOLUOGO 3' STRALCIO	3.425,76
24460	2019	91	ING.MARCHETTI AMINTA DOMENICO - INCARICO PROF.-LE PROG.NE - AMPLIAMENTO CIMITERO CAPOLUOGO 3'	3.330,60

CAPI-TOLO	ANNO	NUM IMP	OGGETTO	RESIDUO
			STRALCIO	
24460	2019	92	ARCH.CARLO ROSSINI - INCARICO PROF.LE PROG.NE - COORD.SICUREZZA AMPLIAMENTO CIMITERO CAPO-LUOGO 3' STRALCIO	1.343,76
24460	2019	93	ARCH.CARLO ROSSINI - INCARICO PROF.LE PROG.NE SO-PRINTEND.OSSARI - AMPLIAMENTO CIMITERO CAPO-LUOGO 3' STRALCIO	1.015,04
24460	2019	94	ING.PASSARETTI FABIO - INCARICO PROF.LE COLLAUDO STATICO - AMPLIAMENTO CIMITERO CAPOLUOGO 3' STRALCIO	1.268,80
24460	2019	95	ARCH.ROSSINI CARLO - INCARICO PROF.LE PROG.NE AMPLIAMENTO CIMITERO CAPOLUOGO 3' STRALCIO	1.649,44
24460	2019	109	QUOTA INCENTIVANTE PERSONALE - AMPLIAMENTO CIMITERO CAPOLUOGO 3' STRALCIO	3.888,80
24460	2019	110	QUOTA ENTE - AMPLIAMENTO CIMITERO CAPOLUOGO 3' STRALCIO	972,20
24460	2019	140	EDIL G. APPALTI SRL - AFFIDAMENTO LAVORI DI AMPLIAMENTO CIMITERO CAPOLUOGO	192.967,60
24810	2019	97	QUOTA INCENTIVAZ DEL PERSONALE LAVORI RIQUALIFICAZ VERDE PUBBLICO	257,99
24810	2019	129	QUOTA INCENTIVO PERSONALE - LAVORI DI RIQUALIFICAZIONE VERDE - DETERMINA A CONTRARRE	296,32
24810	2019	130	QUOTA ACQUISTO BENI - LAVORI DI RIQUALIFICAZIONE VERDE - DETERMINA A CONTRARRE	74,08
24810	2019	157	PROGETTO - RIQUALIFICAZIONE VERDE PUBBLICO ANNO 2018	16.964,87

24810	2019	158	QUOTA PERSONALE - RIQUALIFICAZIONE VERDE PUBBLICO ANNO 2018	386,88
24810	2019	159	QUOTA ACQUISTO BENI - RIQUALIFICAZIONE VERDE PUBBLICO ANNO 2018	96,72
25500	2019	150	DETERMINA A CONTRARRE PER SERVIZIO PROGETTAZIONE IDONEITA' STATICA - STRUTTURA POLIVALENTE I MAGGIO	155,04
25500	2019	237	TAROZZI EMANUELE - SERVIZI PROGETTAZIONE - STRUTTURA POLIVALENTE I MAGGIO	5.089,84
25571	2017	522	URF - RIMBORSO QUOTA MUTUO VIA XXV APRILE ANNO 2017	6.164,00
CAPI-TOLO	ANNO	NUM IMP	OGGETTO	RESIDUO
25571	2018	472	UNIONE ROMAGNA FAENTINA - CONTRIBUTO REALIZZAZIONE INTERVENTI DI VIABILITA'	12.650,00
25771	2019	114	ING. LUCIANO MAZZANTI - COLLAUDO STATICO PONTE PEDONALE SU FIUME SENIO	547,12
25771	2019	122	ROSSINI CARLO - COORDINATORE SICUREZZA PROGETTAZIONE ED ESECUZIONE RISTRUTTURAZIONE - PONTE PEDONALE SU FIUME SENIO	455,60
25771	2019	123	LAVORI RISTRUTTURAZIONE TOTALE PASSERELLA PEDONALE SUL TORRENTE SENIO - INDIZIONE GARA	2.440,00
25771	2019	124	QUOTA INCENTIVAZIONE PERSONALE LAVORI RISTRUTTURAZIONE TOTALE PASSERELLA PEDONALE SUL TORRENTE SENIO - INDIZIONE GARA	2.840,40
25771	2019	125	QUOTA ACQUISTO BENI - LAVORI RISTRUTTURAZIONE TOTALE PASSERELLA PEDONALE SUL TORRENTE SENIO - INDIZIONE GARA	710,10

25780	2019	99	QUOTA INCENTIVANTE DIPENDENTI LAVORI RIQUALIFICAZIONE VIA KENNEDY CUP: G77JH1500098000	499,04
25780	2019	100	QUOTA INCENTIV PERSONALE LAVORI RIQUALIFICAZ. VIA BOLOGNA	203,64
25780	2019	111	QUOTA INCENTIVO PERSONALE - RIQUALIFICAZIONE VIE INTERNE	355,12
25780	2019	115	PERSONALE - QUOTA INCENTIVAZIONE LAVORI RIQUALIFICAZIONE VIE INTERNE ANNO 2017	257,63
25780	2019	116	QUOTA ACQUISTO BENI - RIQUALIFICAZIONE VIE INTERNE ANNO 2017	64,41
25780	2019	118	PERSONALE - QUOTA INCENTIVAZIONE LAVORI RIQUALIFICAZIONE VIE INTERNE ANNO 2017	162,29
CAPI-TOLO	ANNO	NUM IMP	OGGETTO	RESIDUO
25780	2019	119	QUOTA ACQUISTO BENI - LAVORI RIQUALIFICAZIONE VIE INTERNE ANNO 2017	40,57
25780	2019	126	LAVORI DI REALIZZAZIONE NUOVO MARCIAPIEDE NEL PARCHEGGIO FLUVIALE E RISTRUTTURAZIONE VIE COMUNALI - DETERMINA A CONTRARRE	80,12
25780	2019	127	LAVORI DI REALIZZAZIONE NUOVO MARCIAPIEDE NEL PARCHEGGIO FLUVIALE E RISTRUTTURAZIONE VIE COMUNALI - QUOTA INCENTIVAZIONE PERSONALE	291,42
25780	2019	128	LAVORI DI REALIZZAZIONE NUOVO MARCIAPIEDE NEL PARCHEGGIO FLUVIALE E RISTRUTTURAZIONE VIE COMUNALI - QUOTA ACQUISTO BENI	72,86
25780	2019	152	MONTANA VALLE DEL LAMONE - LAVORI VIA MASSARENTI VIA MARTIRI FOSSE ARDEATINE	3.806,22

25780	2019	163	QUOTA ENTE ACQUISTO BENI - NUOVA ILLUMINAZIONE C.SO MATTEOTTI E BISCIOLO	120,18
25780	2019	164	QUOTA PERSONALE - NUOVA ILLUMINAZIONE C.SO MATTEOTTI E BISCIOLO	480,74
25780	2019	219	QUOTA INCENTIVO PERSONALE - RIOLO TERME - LAVORI DI MESSA IN SICUREZZA DELLA VIABILITA' COMUNALE	902,18
25780	2019	220	QUOTA ACQUISTO BENI - LAVORI DI MESSA IN SICUREZZA DELLA VIABILITA' COMUNALE	225,55
25780	2019	221	ANAC - LAVORI DI MESSA IN SICUREZZA DELLA VIABILITA' COMUNALE	30,00
25780	2019	222	LAVORI - LAVORI DI MESSA IN SICUREZZA DELLA VIABILITA' COMUNALE	42,21
CAPI-TOLO	ANNO	NUM IMP	OGGETTO	RESIDUO
25780	2019	250	LAVORI - SOMMA A DISPOSIZIONE LAVORI DI MESSA IN SICUREZZA DELLA VIABILITA' COMUNALE	5.394,88
25780	2019	342	CTI - PASSAGGI PEDONALI RIALZATI AREA SCOLASTICA	221,11
25790	2019	107	QUOTA INCENTIVO PERSONALE - ILLUMINAZIONE PUBBLICA - SOSTITUZIONE LAMPADE LED	1.436,83
25790	2019	108	QUOTA ENTE - ILLUMINAZIONE PUBBLICA - SOSTITUZIONE LAMPADE LED	154,07
25790	2019	133	QUOTA INCENTIVO PERSONALE - LAVORI DI RISTRUTTURAZIONE IMPIANTO ILLUMINAZIONE PUBBLICA AL FINE DELL'EFFICIENTAMENTO ENERGETICO VIA ISOLA, PEDONALE PISTA OFF ROAD, VIA FORNACE, VIA DEI FIORI, VIA LARGO VANONI E VIA ANGIOLI -	594,35

25790	2019	134	QUOTA ACQUISTO BENI - LAVORI DI RISTRUTTURAZIONE IMPIANTO ILLUMINAZIONE PUBBLICA AL FINE DELL'EFFICIENTAMENTO ENERGETICO VIA ISOLA, PEDONALE PISTA OFF ROAD, VIA FORNACE, VIA DEI FIORI, VIA LARGO VANONI E VIA ANGIOLI -	148,59
25790	2019	135	QUOTA INCENTIVIO PERSONALE - REALIZZAZIONE NUOVI ATTRAVERSAMENTI PEDONALI VIA BOLOGNA	754,10
25790	2019	136	QUOTA ACQUISTO BENI - REALIZZAZIONE NUOVI ATTRAVERSAMENTI PEDONALI VIA BOLOGNA	188,52
25790	2019	378	HERA LUCE - PROGETTAZIONE, ANALISI E COLLAUDO EFFICIENTAMENTO ENERGETICO IP	2.440,00
25790	2019	381	LAVORI - RIQUALIFICAZIONE CORSO MATTEOTTI - LAVORI DI REFITTING	6.575,80
CAPI-TOLO	ANNO	NUM IMP	OGGETTO	RESIDUO
25790	2019	382	FORNITURA - RIQUALIFICAZIONE CORSO MATTEOTTI - LAVORI DI REFITTING	11.424,20
25790	2019	388	LAVORI - PROGETTO ESECUTIVO EFFICIENTAMENTO ENERGETICO PUBBLICA ILLUMINAZIONE VIA XX SETTEMBRE, CAODRINA, MONTEVECCHI, DI VITTORIO, ROSSELLI, TONIOLO, BUOZZI E GRANDI - DETERMINA A CONTRARRE	48.761,68
25790	2019	389	QUOTA INCENTIVO PERSONALE - PROGETTO ESECUTIVO EFFICIENTAMENTO ENERGETICO PUBBLICA ILLUMINAZIONE VIA XX SETTEMBRE, CADORNA, MONTEVECCHI, DI VITTORIO, ROSSELLI, TONIOLO, BUOZZI E GRANDI - DETERMINA A CONTRARRE	638,66

25790	2019	390	QUOTA INCENTIVO ENTE - PROGETTO ESECUTIVO EFFICIENTAMENTO ENERGETICO PUBBLICA ILLUMINAZIONE VIA XX SETTEMBRE, CADORNA, MONTEVECCHI, DI VITTORIO, ROSSELLI, TONIOLO, BUOZZI E GRANDI - DETERMINA A CONTRARRE	159,66
27210	2018	452	REGIONE EMILIA ROMAGNA - QUOTA 5% PROVENTI COLTIVAZIONE CAVE ANNO 2018	600,00
27211	2018	450	PROVINCIA DI RAVENNA - QUOTA 20% PROVENTI COLTIVAZIONE CAVE ANNO 2018	10.400,00
27221	2018	451	REGIONE EMILIA ROMAGNA - QUOTA 5% PROVENTI COLTIVAZIONE CAVE ANNO 2018	2.000,00

1.10 La gestione del patrimonio

Nell'ambito della gestione del patrimonio vengono considerate le entrate derivanti dall'impiego dei diversi cespiti patrimoniali con riferimento in particolare:

- al patrimonio immobiliare inteso con riferimento ai terreni e ai fabbricati di proprietà;
- al patrimonio immobilizzato in partecipazioni societarie a vario titolo;
- al patrimonio in termini di liquidità e crediti.

Il patrimonio immobiliare (terreni + fabbricati al netto del fondo di ammortamento) al 31.12.2017 è rilevabile dal conto del patrimonio redatto ai sensi del D. Lgs. 267/2000.

Negli ultimi anni gli strumenti fondamentali per una più corretta gestione e valorizzazione del patrimonio sono stati il Piano triennale delle alienazioni e valorizzazioni patrimoniali (che costituisce specifico allegato del DUP) e l'inventario che viene aggiornato ogni anno al 31/12 per tener conto delle operazioni che hanno influenzato il valore del patrimonio nell'anno di riferimento.

Gli importi dei canoni di affitto per gli immobili di proprietà ad uso non abitativo e per i terreni sono generalmente determinati in base al prezzo di mercato con adeguamento Istat anno per anno.

Utili netti di aziende speciali e partecipate, dividendi di società

Le previsioni inserite nel bilancio dell'ente a tale titolo sono riferite ai valori degli utili e delle riserve che si prevede siano distribuiti dalle società partecipate.

Interessi su anticipazioni e crediti

Gli stanziamenti previsti si riferiscono agli interessi attivi che maturano sulle somme depositate in Banca Italia.

Come noto, il D.L. 1/2012 ha sospeso, dalla data del 24 gennaio 2012 fino a dicembre 2014, il sistema di tesoreria mista e ripristinato il precedente sistema di tesoreria unica. La L.190/2014 è intervenuta prorogando il sistema di tesoreria Unica fino al 31/12/2017. Il sistema di Tesoreria Unica è stato ulteriormente prorogato dalla Legge di Bilancio 2018. Sono escluse dalle disposizioni della norma soltanto le somme provenienti da mutuo, prestito ed ogni altra forma di indebitamento non sostenute da contributo di altre amministrazioni pubbliche.

Tutto ciò contribuisce a determinare un quadro di risorse a tale titolo molto contenuto.

1.11 Prospetto riepilogativo dei servizi rilevanti ai fini dell'applicazione dell'IVA

TIPO	CAPITO- LO	DESCRIZIONE CAPITOLO
E	30106	RIMBORSI DA UTENZA PER CESSIONE MICROCHIP, NUMERI CIVICI E CUSTODIE PORTA DOCUMENTI
E	30177	PROVENTI AREE SOSTA ZTL
E	30250	PROVENTI ILLUMINAZIONEVOTIVA
E	30350	PROVENTI PER SERVIZI DI ASSISTENZA SCOLASTICA COMPRESSE RETTE REF. SCUOLE
E	30355	PROVENTI PER ATTIVITA'DIDATTICHE RESE IN PROLUNGAMENTO D'ORARIO
E	30400	PROVENTI PER I SERVIZI PER L'INFANZIA COMPRESSE RETTE FREQUENZA NIDO
E	30450	PROVENTI DEI CENTRI SPORTIVI, PALESTRA E CAMPI TENNIS
E	30475	PROVENTI DEI SERVIZI IGIENICI
E	30500	PROVENTO DEL SERVIZIO TRASPORTO SCOLASTICO
E	30505	PROVENTI DI MUSEI E CENTRI DI DOCUMENTAZIONE
E	30510	PROVENTI DEL SERVIZIO TRASPORTO DISABILI
E	30555	PROVENTI DI GESTIONE DEL SERVIZIO FOGNATURE E DEPURAZIONE
E	30800	PROVENTI SCUOLA DI MUSICA
E	30900	PROVENTI DEI CENTRI RICREATIVI ESTIVI
E	31050	FITTI REALI DIVERSI
E	31051	PROVENTI DEIVANTI DALLA GESTIONE DELLA ROCCA SFORZESCA
E	31052	PROVENTI DEIVANTI DALLA GESTIONE DEGLI IMPIANTI SPORTIVI
E	31060	RIMBORSI PER CESSIONE BENI 410AFFERENTI SERVIZI COMUNALI
E	31075	CENSI, CANONI, LIVELLI E ALTRE PRESTAZIONI ATTIVE
E	31080	PROVENTI E RENDITE PATRIMONIALI DIVERSE
E	31090	PROVENTI PER USO LOCALI ADIBITI A RIUNIONI NON ISTITUZIONALI
E	31179	SPONSORIZZAZIONI
E	31180	SPONSORIZZAZIONI PER INIZIATIVE TURISTICHE
E	31181	SPONSORIZZAZIONI PER INIZIATIVE CULTURALI, SOCIALI E DI ATTIVITA' VARIE
E	31225	CONCORSO NELLE SPESE PER SERVIZIO DI TELESOCORSO
E	31300	RECUPERO SPESE RISCALDAMENTO, ACQUA, ILLUMINAZIONE DA PARTE AFFITTUARI
TIPO	CAPITO- LO	DESCRIZIONE CAPITOLO
U	12152	SPESE MANUTENZIONE E GESTIONE DI SPAZI, AREE ATTREZZATE CONCESSI IN USO A TERZI
U	13355	SERVIZIO PRE E POST SCUOLA ELEMENTARE
U	13800	SPESE PER SERVIZIO REFEZIONI SCOLASTICHE

U	13801	SPESE PER SERVIZIO REFEZIONI SCOLASTICHE
U	13802	TRASFERIMENTO PER SERVIZIO DI ESTIVE REFEZIONE SCOLASTICA
U	13850	SPESE PER ATTIVITA' DIDATTICHE - PROLUNGAMENTO ORARIO SCOLASTICO
U	13901	SPESE PER LA GESTIONE DEI TRASPORTI SCOLASTICI
U	14051	ATTIVITA' ESTIVE PER MINORI
U	14155	SPESE PER SCUOLA DI MUSICA
U	14357	SPESE FUNZIONAMENTO MUSEO DEL PAESAGGIO DELL'APPENNINO FAENTINO E DEL TORRINO WINE BAR
U	14570	SPESE MANTENIMENTO TEATRO LOCALI ADIBITI A USO CULTURALE
U	14572	SPESE FUNZIONAMENTO E MANUTENZIONE TEATRO
U	15350	SPESE PER SERVIZIO ILLUMINAZIONE VOTIVA (GESTITO IN ECONOMIA)
U	15351	SPESE SERVIZIO ILLUMINAZIONE VOTIVA (GESTITO IN ECONOMIA)
U	16101	SPESE PER GABINETTI PUBBLICI
U	16350	SPESE FUNZIONAMENTO E MANTENIMENTO ASILO NIDO
U	16351	SPESE FUNZIONAMENTO E MANTENIMENTO ASILO NIDO
U	16352	SPESE PER CENTRI RICREATIVI ESTIVI PER MINORI
U	16354	SPESE PER FUNZIONAMENTO MICRONIDO
U	16900	SPESE PER MANTENIMENTO E FUNZIONAMENTO IMPIANTI SPORTIVI
U	16901	SPESE PER MANTENIMENTO E FUNZIONAMENTO IMPIANTI SPORTIVI
U	16902	LOCAZIONE TERRENI E LOCALI PER ATTIVITA' SPORTIVE
U	16903	SPESE PER CONCESSIONE IMPIANTI A SOCIETA' SPORTIVE
U	17315	SPESE PER SERVIZIO PASTI ANZIANI
U	17320	SPESE PER SERVIZIO ASSISTENZA ANZIANI
U	17321	SPESE PER SERVIZIO ASSISTENZA AGLI ANZIANI
U	17355	SPESE PER TELESOCORSO
U	17541	SPESE FUNZIONAMENTO CENTRO DIURNO ASSISTENZIALE ANZIANI
U	21300	INTERVENTI DI MANUTENZIONE STRAORDINARIA DEL PATRIMONIO COMUNALE
U	21410	EFFICIENTAMENTO ENERGETICO ROCCA SFORZESCA
U	21411	EFFICIENTAMENTO ENERGETICO TEATRO
U	21412	EFFICIENTAMENTO ENERGETICO MUNICIPIO
U	21600	RISTRUTTURAZIONE CINEMA TEATRO COMUNALE
U	21605	MANUTENZIONE STRAORDINARIA CINEMA TEATRO COMUNALE
U	24206	LOTTIZZAZIONE RESIDENZIALE BORGO RIVOLA
U	24801	COSTRUZIONE, AMPLIAMENTO E COMPLETAMENTO DI ASILI NIDO
U	24901	MANUTENZIONE STRAORDINARIA DI IMPIANTI SPORTIVI CAPOLUOGO E BORGO RIVOLA

Allegato B

Programma

triennale delle opere

pubbliche

Programma triennale delle opere pubbliche 2020/2022

SCHEDA A: QUADRO DELLE RISORSE NECESSARIE ALLA REALIZZAZIONE DEL PROGRAMMA

TIPOLOGIE RISORSE	Arco temporale di validità del programma			
	Disponibilità finanziaria (1)			Importo Totale (2)
	Primo anno	Secondo anno	Terzo anno	
risorse derivate da entrate aventi destinazione vincolata per legge	3,610,000.00	0.00	0.00	3,610,000.00
risorse derivate da entrate acquisite mediante contrazione di mutuo	0.00	0.00	0.00	0.00
risorse acquisite mediante apporti di capitali privati	0.00	0.00	0.00	0.00
stanziamenti di bilancio	280,000.00	0.00	0.00	280,000.00
finanziamenti acquisibili ai sensi dell'articolo 3 del decreto-legge 31 ottobre 1990, n. 310, convertito con modificazioni dalla legge 22 dicembre 1990, n. 403	0.00	0.00	0.00	0.00
risorse derivanti da trasferimento di immobili	0.00	0.00	0.00	0.00
altra tipologia	0.00	0.00	0.00	0.00
totale	3,890,000.00	0.00	0.00	3,890,000.00

Il referente del programma

BARCHI PATRIZIA

Note:

(1) La disponibilità finanziaria di ciascuna annualità è calcolata come somma delle informazioni elementari relative ai costi annuali di ciascun intervento di cui alla scheda D

(2) L'importo totale delle risorse necessarie alla realizzazione del programma triennale è calcolato come somma delle tre annualità

SCHEDA B: ELENCO DELLE OPERE INCOMPIUTE

CUP (1)	Descrizione dell'opera	Determinazioni dell'amministrazione (Tabella B.1)	Ambito di interesse dell'opera (Tabella B.2)	Anno ultimo quadro economico approvato	Importo complessivo dell'intervento (2)	Importo complessivo lavori (2)	Oneri necessari per l'ultimaazione dei lavori	Importo utile SAL	Percentuale avanzamento lavori (3)	Causa per la quale l'opera è incompiuta (Tabella B.3)	L'opera è attualmente fruibile parzialmente dalla collettività?	Stato di realizzazione ex comma 2 art.1 DM 42/2013 (Tabella B.4)	Possibile utilizzo ridimensionato dell'Opera	Destinazione d'uso (Tabella B.5)	Cessione a titolo di corrispettivo per la realizzazione di altra opera pubblica ai sensi dell'articolo 191 del Codice (4)	Vendita ovvero demolizione (4)	Oneri per la rinaturalizzazione e riqualificazione ed eventuale bonifica del sito in caso di demolizione	Parte di infrastruttura di rete
					0.00	0.00	0.00	0.00										

Note:

- (1) Indica il CUP del progetto di investimento nel quale l'opera incompiuta rientra: è obbligatorio per tutti i progetti avviati dal 1 gennaio 2003.
- (2) Importo riferito all'ultimo quadro economico approvato.
- (3) Percentuale di avanzamento dei lavori rispetto all'ultimo progetto approvato.
- (4) In caso di cessione a titolo di corrispettivo o di vendita l'immobile deve essere riportato nell'elenco di cui alla scheda C ; in caso di demolizione l'intervento deve essere riportato fra gli interventi del programma di cui alla scheda D.

Tabella B.1

- a) è stata dichiarata l'insussistenza dell'interesse pubblico al completamento ed alla fruibilità dell'opera
- b) si intende riprendere l'esecuzione dell'opera per il cui completamento non sono necessari finanziamenti aggiuntivi
- c) si intende riprendere l'esecuzione dell'opera avendo già reperito i necessari finanziamenti aggiuntivi
- d) si intende riprendere l'esecuzione dell'opera una volta reperiti i necessari finanziamenti aggiuntivi

Tabella B.2

- a) nazionale
- b) regionale

Tabella B.3

- a) mancanza di fondi
- b1) cause tecniche: protrarsi di circostanze speciali che hanno determinato la sospensione dei lavori e/o l'esigenza di una variante progettuale
- b2) cause tecniche: presenza di contenzioso
- c) sopravvenute nuove norme tecniche o disposizioni di legge
- d) fallimento, liquidazione coatta e concordato preventivo dell'impresa appaltatrice, risoluzione del contratto, o recesso dal contratto ai sensi delle vigenti disposizioni in materia di antimafia
- e) mancato interesse al completamento da parte della stazione appaltante, dell'ente aggiudicatore o di altro soggetto aggiudicatore

Tabella B.4

- a) lavori di realizzazione, avviati, risultano interrotti oltre il termine contrattualmente previsto per l'ultimazione (Art. 1 c2, lettera a), DM 42/2013)
- b) lavori di realizzazione, avviati, risultano interrotti oltre il termine contrattualmente previsto per l'ultimazione non sussistendo allo stato, le condizioni di riavvio degli stessi. (Art. 1 c2, lettera b), DM 42/2013)
- c) i lavori di realizzazione, ultimati, non sono stati collaudati nel termine previsto in quanto l'opera non risulta rispondente a tutti i requisiti previsti dal capitolato e dal relativo progetto esecutivo come accertato nel corso delle operazioni di collaudo. (Art. 1 c2, lettera c), DM 42/2013)

Tabella B.5

- a) prevista in progetto
- b) diversa da quella prevista in progetto

Il referente del programma
BARCHI PATRIZIA

SCHEDA D: ELENCO DEGLI INTERVENTI DEL PROGRAMMA

Codice Unico Intervento - CUP (1)	Cod. di Int. Am. m.ne (2)	Codice CUP (3)	Annuale nella quale si prevede di dare avvio alla procedura di affidamento	Responsabile del procedimento (4)	Lotto funzionale (5)	Lavoro complesso (6)	Codice e lista			Localizzazione - codice NUTS	Tipologia	Settore o sottosestere intervento	Descrizione dell'intervento	Livello di priorità (7) (Tabella D.3)	STIMA DEI COSTI DELL'INTERVENTO (8)								Intervento aggiunto o variato a seguito di modifica programma (12) (Tabella D.5)	
							R e g	P r o v	Com						Primo anno	Secondo anno	Terzo anno	Costi su annualità successive	Importo complessivo (9)	Valore degli eventuali immobili di cui alla scheda C collegati all'intervento (10)	Scadenza temporale ultima per l'utilizzo dell'eventuale finanziamento derivante da contrazione di mutui	Apporto di capitale privato (11)		
																						Importo		Tipo logia (Tabella D.4)
L0022601039520190007	24202-20	G77H1900108001	2020	CALZOLAIO FELICE	SI	No	008	039	015			01.01 - Stradali	INTERVENTI DI MESSA IN SICUREZZA DEL TERRITORIO A RISCHIO IDROGEOLOGICO	1	990.000,00	0,00	0,00	0,00	990.000,00	0,00		0,00		
L0022601039520190006	24204-20	G74H1900049001	2020	CALZOLAIO FELICE	SI	No	008	039	015		07 - Manutenzione straordinaria	05.08 - Sociali e scolastiche	INTERVENTI DI MESSA IN SICUREZZA DEGLI EDIFICI, CON PRECEDENZA PER GLI EDIFICI SCOLASTICI	1	150.000,00	0,00	0,00	0,00	150.000,00	0,00		0,00		
L0022601039520190008	24203-20	G73H1900055001	2020	CALZOLAIO FELICE	SI	SI	008	039	015		07 - Manutenzione straordinaria	01.01 - Stradali	INVESTIMENTI DI MESSA IN SICUREZZA DI STRADE, PONTI E VIADOTTI	1	250.000,00	0,00	0,00	0,00	250.000,00	0,00		0,00		
L0022601039520200001	21801-20	G73H1900079006	2020	CALZOLAIO FELICE	No	No	008	039	015		01 - Nuova realizzazione	05.08 - Sociali e scolastiche	NUOVA SCUOLA MATERNA	1	2.500.000,00	0,00	0,00	0,00	2.500.000,00	0,00		0,00		
															3.890.000,00	0,00	0,00	0,00	3.890.000,00	0,00		0,00		

- Note:**
- (1) Numero intervento = "T" + di amministrazione + prima annualità del primo programma nel quale l'intervento è stato inserito + progressivo di 5 cifre della prima annualità del primo programma
 - (2) Numero interno liberamente indicato dall'amministrazione in base a proprio sistema di codifica
 - (3) Indica il CUP (cfr. articolo 3 comma 5)
 - (4) Ripartire nome e cognome del responsabile del procedimento
 - (5) Indica se lotto funzionale secondo la definizione di cui all'art.3 comma 1 lettera eq) del D.Lgs.50/2016
 - (6) Indica se lavoro complesso secondo la definizione di cui all'art.3 comma 1 lettera oo) del D.Lgs.50/2016
 - (7) Indica il livello di priorità di cui all'articolo 3 commi 11 e 12
 - (8) Ai sensi dell'art.4 comma 6, in caso di demerito di opera incompiuta l'importo comprende gli oneri per lo smantellamento dell'opera e per la riabilitazione, riqualificazione ed eventuale bonifica del sito.
 - (9) Importo complessivo ai sensi dell'articolo 3, comma 6, ivi incluse le spese eventualmente già sostenute e con competenza di bilancio antecedente alla prima annualità
 - (10) Ripartire il valore dell'eventuale immobile trasferito di cui si corrisponde immobile indicato nella scheda C
 - (11) Ripartire l'importo del capitale privato come quota parte del costo totale
 - (12) Indica se l'intervento è stato aggiunto o è stato modificato a seguito di modifica in corso d'anno ai sensi dell'art.5 commi 8 e 10. Tale campo, come la relativa nota e tabella, compaiono solo in caso di modifica del programma

Il referente del programma

BARCHI PATRIZIA

Tabella D.1
Cfr. Classificazione Sistema CUP: codice tipologia intervento per natura intervento 03= realizzazione di lavori pubblici (opere e impiantistica)

Tabella D.2
Cfr. Classificazione Sistema CUP: codice settore e sottosettore intervento

Tabella D.3
1. priorità massima
2. priorità media
3. priorità minima

Tabella D.4
1. finanza di progetto
2. concessione di costruzione e gestione
3. sponsorizzazione
4. società partecipate o di scopo
5. locazione finanziaria
6. contratto di disponibilità
9. altro

Tabella D.5
1. modifica ex art.5 comma 9 lettera b)
2. modifica ex art.5 comma 9 lettera c)
3. modifica ex art.5 comma 9 lettera d)
4. modifica ex art.5 comma 9 lettera e)
5. modifica ex art.5 comma 11

SCHEDA E: INTERVENTI RICOMPRESI NELL'ELENCO ANNUALE

Codice Unico intervento - CUI	CUP	Descrizione dell'intervento	Responsabile del procedimento	Importo annualità	Importo intervento	Finalità (Tabella E.1)	Livello di priorità	Conformità Urbanistica	Verifica Vincoli ambientali	Livello di progettazione (Tabella E.2)	CENTRALE DI COMMITTEENZA O SOGGETTO AGGREGATORE AL QUALE SI INTENDE DELEGARE LA PROCEDURA DI AFFIDAMENTO		Intervento aggiunto o variato a seguito di modifica programma (*)
											codice AUSA	denominazione	
L0022601039520190007	G77H19001080001	INTERVENTI DI MESSA IN SICUREZZA DEL TERRITORIO A RISCHIO IDROGEOLOGICO	CALZOLAIO FELICE	990,000.00	990,000.00	CPA	1	Si	Si				
L0022601039520190006	G74I19000490001	INTERVENTI DI MESSA IN SICUREZZA DEGLI EDIFICI, CON PRECEDENZA PER GLI EDIFICI SCOLASTICI	CALZOLAIO FELICE	150,000.00	150,000.00	ADN	1	Si	No				
L0022601039520190008	G73H19000550001	INVESTIMENTI DI MESSA IN SICUREZZA DI STRADE, PONTI E VIADOTTI	CALZOLAIO FELICE	250,000.00	250,000.00	CPA	1	Si	No				
L0022601039520200001	G73H19000790006	NUOVA SCUOLA MATERNA	CALZOLAIO FELICE	2,500,000.00	2,500,000.00		1			2			

(*) Tale campo compare solo in caso di modifica del programma

Il referente del programma

BARCHI PATRIZIA

Tabella E.1

ADN - Adeguamento normativo
 AMB - Qualità ambientale
 COP - Completamento Opera Incompiuta
 CPA - Conservazione del patrimonio
 MIS - Miglioramento e incremento di servizio
 URB - Qualità urbana
 VAB - Valorizzazione beni vincolati
 DEM - Demolizione Opera Incompiuta
 DEOP - Demolizione opere preesistenti e non più utilizzabili

Tabella E.2

1. progetto di fattibilità tecnico - economica; "documento di fattibilità delle alternative progettuali".
 2. progetto di fattibilità tecnico - economica; "documento finale".
 3. progetto definitivo
 4. progetto esecutivo

**SCHEDA F: ELENCO DEGLI INTERVENTI PRESENTI NELL'ELENCO ANNUALE DEL PRECEDENTE PROGRAMMA TRIENNALE
E NON RIPROPOSTI E NON AVVIATI**

Codice Unico Intervento - CUI	C U P	Descrizione dell'intervento	Importo intervento	Livello di priorità	Motivo per il quale l'intervento non è riproposto (1)

Il referente del programma

BARCHI PATRIZIA

Note

(1) breve descrizione dei motivi

Allegato C

Programma biennale

degli acquisti di beni

e servizi

Programma biennale degli acquisti di beni e servizi 2020/2021

SCHEDA A: QUADRO DELLE RISORSE NECESSARIE ALLA REALIZZAZIONE DEL PROGRAMMA

TIPOLOGIA RISORSE	ARCO TEMPORALE DI VALIDITÀ DEL PROGRAMMA		
	Disponibilità finanziaria (1)		Importo Totale (2)
	Primo anno	Secondo anno	
risorse derivate da entrate aventi destinazione vincolata per legge	0.00	0.00	0.00
risorse derivate da entrate acquisite mediante contrazione di mutuo	0.00	0.00	0.00
risorse acquisite mediante apporti di capitali privati	0.00	0.00	0.00
stanziamenti di bilancio	97,560.00	211,000.00	308,560.00
finanziamenti acquisibili ai sensi dell'articolo 3 del decreto-legge 31 ottobre 1990, n. 310, convertito con modificazioni dalla legge 22 dicembre 1990, n. 403	0.00	0.00	0.00
risorse derivanti da trasferimento di immobili	0.00	0.00	0.00
altro	0.00	0.00	0.00
totale	97,560.00	211,000.00	308,560.00

Il referente del programma

CALZOLAIO FELICE

Note:

(1) La disponibilità finanziaria di ciascuna annualità è calcolata come somma delle informazioni elementari relative ai costi annuali di ciascun acquisto intervento di cui alla scheda B.

(2) L'importo totale delle risorse necessarie alla realizzazione del programma biennale è calcolato come somma delle due annualità

SCHEDA B: ELENCO DEGLI ACQUISTI DEL PROGRAMMA

Codice Unico Intervento - CUI (1)	Annualità nella quale si prevede di dare avvio alla procedura di affidamento	Codice CUP (2)	Acquisto ricompreso nell'importo complessivo di un lavoro o di altra acquisizione presente in programmazione e di lavori, forniture e servizi (Tabella B.2bis)	CUI lavoro o altra acquisizione nel cui importo complessivo l'acquisto o è eventualmente ricompreso (3)	Lotto funzionale (4)	Ambito geografico di esecuzione dell'acquisto Codice NUTS	Settore	CPV (5)	Descrizione dell'acquisto	Livello di priorità (6) (Tabella B.1)	Responsabile del Procedimento (7)	Durata del contratto	L'acquisto è relativo a nuovo affidamento di contratto in essere (8)	STIMA DEI COSTI DELL'ACQUISTO					CENTRALE DI COMMITTENZA O SOGGETTO AGGREGATORE AL QUALE SI FARA' RICORSO PER L'ESPLETAMENTO DELLA PROCEDURA DI AFFIDAMENTO (11)		Acquisto aggiunto o variato a seguito di modifica programma (12) (Tabella B.2)	
														Primo anno	Secondo anno	Costi su annualità successive	Totale (9)	Apporto di capitale privato		codice AUSA		denominazione
																		Importo	Tipologia (Tabella B.1bis)			
S0022601039520200002	2020		1		No	ITH57	Servizi	92511000-6	SERVIZIO DI GESTIONE DELLA BIBLIOTECA	1	SIMONINDA NIELA	36	Si	14.560,00	28.000,00	44.000,00	86,560,00	0,00		24	UNIONE DELLA ROMAGNA FAENTINA	
F0022601039520200002	2020		1		No	ITH57	Forniture	09123000-7	FORNITURA GAS NATURALI	1	CALZOLAIO FELICE	12	Si	83.000,00	0,00	0,00	83,000,00	0,00				
F0022601039520200003	2021		1		No	ITH57	Forniture	09123000-7	FORNITURA GAS NATURALI ANNO 2021	1	CALZOLAIO FELICE	12	Si	0,00	83.000,00	0,00	83,000,00	0,00				
S0022601039520200004	2021		1		No	ITH57	Servizi	92600000-7	GESTIONE CAMPO SPORTIVO - V. BERLINGUER	1	BOSIO GASTONE	60	No	0,00	100.000,00	400.000,00	500,000,00	0,00		24	UNIONE DELLA ROMAGNA FAENTINA	
														97.560,00 (13)	211.000,00 (13)	444.000,00 (13)	752.560,00 (13)	0,00 (13)				

- Note:**
- (1) Codice CUI = sigla settore (F=forniture; S=servizi) + cf amministrazione + prima annualità del primo programma nel quale l'intervento è stato inserito + progressivo di 5 cifre della prima annualità del primo programma
 - (2) Indica il CUP (cfr. articolo 6 comma 4)
 - (3) Compilare se nella colonna "Acquisto ricompreso nell'importo complessivo di un lavoro o di altra acquisizione presente in programmazione di lavori, forniture e servizi" si è risposto "SI" e se nella colonna "Codice CUP" non è stato riportato il CUP in quanto non presente.
 - (4) Indica se lotto funzionale secondo la definizione di cui all'art.3 comma 1 lettera qq) del D.Lgs.50/2016
 - (5) Relativa a CPV principale. Deve essere rispettata la coerenza, per le prime due cifre, con il settore: F= CPV<45 o 48; S= CPV>48
 - (6) Indica il livello di priorità di cui all'articolo 6 commi 10 e 11
 - (7) Riportare nome e cognome del responsabile del procedimento
 - (8) Servizi o forniture che presentano caratteri di regolarità o sono destinati ad essere rinnovati entro un determinato periodo.
 - (9) Importo complessivo ai sensi dell'articolo 3, comma 6, ivi incluse le spese eventualmente già sostenute e con competenza di bilancio antecedente alla prima annualità
 - (10) Riportare l'importo del capitale privato come quota parte dell'importo complessivo
 - (11) Dati obbligatori per i soli acquisti ricompresi nella prima annualità (Cfr. articolo 8)
 - (12) Indicare se l'acquisto è stato aggiunto o è stato modificato a seguito di modifica in corso d'anno ai sensi dell'art.7 commi 8 e 9. Tale campo, come la relativa nota e tabella, compaiono solo in caso di modifica del programma
 - (13) La somma è calcolata al netto dell'importo degli acquisti ricompresi nell'importo complessivo di un lavoro o di altra acquisizione presente in programmazione di lavori, forniture e servizi

Il referente del programma

CALZOLAIO FELICE

Tabella B.1

1. priorità massima
2. priorità media
3. priorità minima

Tabella B.1bis

1. finanza di progetto
2. concessione di forniture e servizi
3. sponsorizzazione
4. società partecipate o di scopo
5. locazione finanziaria
6. contratto di disponibilità
9. altro

Tabella B.2

1. modifica ex art.7 comma 8 lettera b)
2. modifica ex art.7 comma 8 lettera c)
3. modifica ex art.7 comma 8 lettera d)
4. modifica ex art.7 comma 8 lettera e)
5. modifica ex art.7 comma 9

Tabella B.2bis

1. no
2. si
3. si, CUI non ancora attribuito
4. si, interventi o acquisti diversi

**SCHEDA C: ELENCO DEGLI ACQUISTI PRESENTI NELLA PRIMA ANNUALITA'
DEL PRECEDENTE PROGRAMMA BIENNALE E NON RIPROPOSTI E NON
AVVIATI**

Codice Unico Intervento - CUI	C U P	Descrizione dell'acquisto	Importo acquisto	Livello di priorità	Motivo per il quale l'intervento non è riproposto (1)

Note

(1) breve descrizione dei motivi

Il referente del programma CALZOLAIO FELICE

Allegato D

Elenco incarichi di collaborazione da assegnare nell'anno

Elenco incarichi di collaborazione da assegnare nell'anno 2020

Ai sensi dell'art. 46 commi 2 e 3 della Legge n. 133/2008 il limite massimo per la spesa annua per incarichi di collaborazione è fissato nel bilancio preventivo. Gli enti locali possono stipulare contratti di collaborazione solo con riferimento alle attività istituzionali stabilite dalla legge o alle attività previste nella programmazione apposita approvata dal Consiglio.

Si specifica che vanno indicati anche gli incarichi di tipo legale: la Corte dei Conti Sezione Regionale di controllo per l'Emilia Romagna, con Delibera n. 75/2017 invita le amministrazioni pubbliche all'inserimento degli incarichi di patrocinio, che prevedibilmente saranno conferiti nell'anno di riferimento, specificandone tipologie e costi, nel documento unico di programmazione o in altro atto di programmazione. Infatti, l'inclusione delle summenzionate previsioni in un atto di programmazione, pur non rientrando nel contenuto necessario del DUP, come puntualizzato dal D. Lgs. n. 118/2011, allegato n. 4/1, risponderebbe ad un criterio di buon andamento e di corretta gestione delle risorse pubbliche.

Ente che conferisce l'incarico	Settore che conferisce l'incarico	Servizio che conferisce l'incarico	Missione	Programma	Oggetto e breve descrizione dell'incarico	Nominativo se già individuato	Importo presunto
Comune di Riolo Terme	Settore Cultura, Turismo e Promozione economica	Servizio Biblioteche	5	2	Progettazione e realizzazione Gioco di Lettura - 1° parte A.S. 2020/2021	Da individuare	€ 1.000,00

Allegato E Piano delle alienazioni e valorizzazioni patrimoniali

Piano delle alienazioni e valorizzazioni patrimoniali 2020/2022

Piano 2020/2022 delle alienazioni e valorizzazioni immobiliari di cui all'art. 58 del D.L. 112/2008, convertito in Legge 133/2008.

DENOMINAZIONE DI IDENTIFICAZIONE	RELAZIONE TECNICO ESTIMATIVA DEL BENE	CLASSIFICAZIONE INVENTARIALE	DESTINAZIONE URBANISTICA ATTUALE (*)	DESTINAZIONE URBANISTICA FINI DELL'INSERIMENTO O NEL PIANO ALIENAZIONI (**)	ATTUALE USO O UTILIZZO	POSSIBILE FORMA DI VALORIZZAZIONE / CESSIONE	NOTE PER L'INQUADRAMENTO FISCALE (considerazioni circa titolo derivativo, categoria catastale, usi intervenuti, possibili destinazioni in relazione alla situazione urbanistica)	PRESUMIBILE VALORE DI MERCATO O VALORE DI STIMA DISPONIBILE	NOTE
VIA BRETE - F. 22 PART. 26 - MQ. 60	NON ANCORA DISPONIBILE		TERRITORIO RURALE		SCARPATA STRADALE	TATTATIVA PRIVATA/TRATTATIVA DIRETTA	DA VERIFICARE	€ 72,00	Si procederà alla valorizzazione previo espletamento di istruttoria ancora da attivare.
VIA ISOLA - F. 2 PART. 266 MQ. 400			TERRITORIO RURALE		EX SEDE STRADALE	TATTATIVA PRIVATA/TRATTATIVA DIRETTA	DA VERIFICARE	€ 480	Si procederà alla valorizzazione previo espletamento di istruttoria ancora da attivare.
VIA CONCORDIA F. 24 – PART. 70 – MQ. 560			TERRITORIO RURALE		AREA BOSCHIVA	TATTATIVA PRIVATA/TRATTATIVA DIRETTA	DA VERIFICARE	€ 672	Si procederà alla valorizzazione previo espletamento di istruttoria ancora da attivare.
VIA MORANDI F.24A PART. 214 – MQ. 764		24a	TESSUTO ORDINARIO		AREA VERDE	TATTATIVA PRIVATA/TRATTATIVA DIRETTA	DA VERIFICARE	€ 75.636	Si procederà alla valorizzazione previo espletamento di istruttoria ancora da attivare.
Via Rio Vecchio f. 25A part. 1150 mq. 22	NON ANCORA DISPONIBILE		TESSUTO ORDINARIO		CORTE	TATTATIVA PRIVATA/TRATTATIVA DIRETTA	DA VERIFICARE	€ 2.178	Si procederà alla valorizzazione previo espletamento di istruttoria ancora da attivare.
Via RIO VECCHIO - F. 25A - PART. 133, 865 – MQ. 350	NON ANCORA DISPONIBILE	25a	TESSUTO ORDINARIO		EX SEDE STRADALE	TATTATIVA PRIVATA/TRATTATIVA DIRETTA	DA VERIFICARE	€ 13.300	fraz e spese not a carico priv
VIA CASTELLO F. 25 PART. 1636 – MQ. 16	NON ANCORA DISPONIBILE	1636 (ex 553)	CENTRO STORICO		INUTILIZZATO	TATTATIVA PRIVATA/TRATTATIVA DIRETTA	DA VERIFICARE	€ 2.304	Si procederà alla valorizzazione previo espletamento di istruttoria ancora da attivare.

DENOMINAZIONE DI IDENTIFICAZIONE	RELAZIONE TECNICO ESTIMATIVA DEL BENE	CLASSIFICAZIONE INVENTARIALE	DESTINAZIONE URBANISTICA ATTUALE (*)	DESTINAZIONE URBANISTICA FINI DELL'INSERIMENTO O NEL PIANO ALIENAZIONI (**)	ATTUALE USO O UTILIZZO	POSSIBILE FORMA DI VALORIZZAZIONE / CESSIONE	NOTE PER L'INQUADRAMENTO FISCALE (considerazioni circa titolo derivativo, categoria catastale, usi intervenuti, possibili destinazioni in relazione alla situazione urbanistica)	PRESUMIBILE VALORE DI MERCATO O VALORE DI STIMA DISPONIBILE	NOTE
Via Mazzolano f. 25B part. 768 mq. 400	NON ANCORA DISPONIBILE		TERRITORIO RURALE		EX SEDE STRADALE	TARTTATIVA PRIVATA/TRATTATIVA DIRETTA	DA VERIFICARE	€. 480	Si procederà alla valorizzazione previo espletamento di istruttoria ancora da attivare.
Via Oriani f. 25B part. 485, 1036, 1037 mq. 40	NON ANCORA DISPONIBILE	485, 1036, 1037	TESSUTO ORDINARIO		INUTILIZZATO	TARTTATIVA PRIVATA/TRATTATIVA DIRETTA	DA VERIFICARE	€. 3960	Si procederà alla valorizzazione previo espletamento di istruttoria ancora da attivare.
Via Rimembranze f. 25C part. 547 mq. 44	NON ANCORA DISPONIBILE		TESSUTO ORDINARIO		INUTILIZZATO	TARTTATIVA PRIVATA/TRATTATIVA DIRETTA	DA VERIFICARE	€. 748	Si procederà alla valorizzazione previo espletamento di istruttoria ancora da attivare.
via Firenze f.31 part. 75 mq. 1130	NON ANCORA DISPONIBILE		TERRITORIO RURALE		SCARPATA	TARTTATIVA PRIVATA/TRATTATIVA DIRETTA	DA VERIFICARE	€.1.356	Si procederà alla valorizzazione previo espletamento di istruttoria ancora da attivare.
Via Rio Raggio f. 31 part. 200 mq. 1710	NON ANCORA DISPONIBILE		TERRITORIO RURALE		SCARPATA	TARTTATIVA PRIVATA/TRATTATIVA DIRETTA	DA VERIFICARE	€. 2.052	Si procederà alla valorizzazione previo espletamento di istruttoria ancora da attivare.
Via Baldini f. 31A part. 295 mq. 5	NON ANCORA DISPONIBILE		TESSUTO ORDINARIO		CORTE	TARTTATIVA PRIVATA/TRATTATIVA DIRETTA	DA VERIFICARE	€. 240	Si procederà alla valorizzazione previo espletamento di istruttoria ancora da attivare.
Via Crivellari f. 40 part. 40 e 41 mq. 6640	NON ANCORA DISPONIBILE		TERRITORIO RURALE		BOSCO	TARTTATIVA PRIVATA/TRATTATIVA DIRETTA	DA VERIFICARE	€. 7968	Si procederà alla valorizzazione previo espletamento di istruttoria ancora da attivare.
Via Crivellari f. 40 part.165 mq. 1420	NON ANCORA DISPONIBILE		TERRITORIO RURALE		EX SEDE STRADALE ABBANDONATA	TARTTATIVA PRIVATA/TRATTATIVA DIRETTA	DA VERIFICARE	€. 1.704	Si procederà alla valorizzazione previo espletamento di istruttoria ancora da attivare.

DENOMINAZIONE DI IDENTIFICAZIONE	RELAZIONE TECNICO ESTIMATIVA DEL BENE	CLASSIFICAZIONE INVENTARIALE	DESTINAZIONE URBANISTICA ATTUALE (*)	DESTINAZIONE URBANISTICA FINI DELL'INSERIMENTO O NEL PIANO ALIENAZIONI (**)	ATTUALE USO O UTILIZZO	POSSIBILE FORMA DI VALORIZZAZIONE / CESSIONE	NOTE PER L'INQUADRAMENTO FISCALE (considerazioni circa titolo derivativo, categoria catastale, usi intervenuti, possibili destinazioni in relazione alla situazione urbanistica)	PRESUMIBILE VALORE DI MERCATO O VALORE DI STIMA DISPONIBILE	NOTE
Via Faggia f.41 e 42 lotto RAB1059	NON ANCORA DISPONIBILE		TERRITORIO RURALE		BOSCO	CESSIONE PROPRIA QUOTA DI PROPRIETA'	DA VERIFICARE	QUOTA DI ½	Si procederà alla valorizzazione previo espletamento di istruttoria ancora da attivare.
Via costa vecchia cessione ex sede stradale al frontista	perizia in data 30.07.2019 agli atti del Servizio SUE di Riolo Terme e Casola Valsenio		TERRITORIO RURALE		INUTILIZZATO	TRATTATIVA DIRETTA	DA VERIFICARE	€ 1.800	

NOTE:

INQUADRAMENTO FISCALE

L' inquadramento fiscale degli immobili sopra elencati è stato effettuato tenendo conto della precedente destinazione dell' immobile, del suo titolo derivativo e delle prospettive future circa il suo recupero/valorizzazione avuto riguardo anche alle potenzialità sul piano edile/urbanistico. Pare tuttavia necessario far rilevare la necessità di una puntuale verifica in sede di approvazione degli atti di alienazione/valorizzazione

DESTINAZIONE URBANISTICA ATTUALE

(*) (**) Descrizione indicativa della disciplina urbanistica. Tale indicazione deve essere puntualmente verificata in base al RUE, approvato con atto del Consiglio dell' Unione della Romagna Faentina n.11 in data 31.03.2015, e con riguardo alle eventuali varianti al RUE.

PRESUMIBILE VALORE DI MERCATO

Il presumibile valore di mercato è indicato al netto dell' Iva. Pertanto, l' Iva - se ed in quanto dovuta - deve aggiungersi a detto valore per determinare il prezzo finale di cessione

Allegato F Organismi partecipati e definizione del perimetro di consolidamento

1. Il gruppo Amministrazione Pubblica Comune di Riolo Terme

1.1. Gruppo Amministrazione Pubblica, Perimetro di consolidamento e Fondo vincolato per risultati negativi d'esercizio

1.1.1 Descrizione del gruppo amministrazione pubblica e del perimetro di consolidamento

La Legge n. 42 del 05/05/2009 in materia di federalismo fiscale, in attuazione dell'art. 119 della Costituzione, all'art. 2 ha stabilito che vengano definiti e individuati *"...i principi fondamentali per la redazione, entro un determinato termine, dei bilanci consolidati delle regioni e degli enti locali in modo tale da assicurare le informazioni relative ai servizi esternalizzati"*.

Il Decreto Legislativo n. 118 del 23/06/2011 che regola le disposizioni in materia di armonizzazione dei sistemi contabili e degli schemi di bilancio delle regioni, degli enti locali e dei loro organismi, all'art. 11-bis, comma 1, recita *"Gli enti di cui all'art. 1, comma 1, redigono il bilancio consolidato con i propri enti ed organismi strumentali, aziende, società controllate e partecipate, secondo le modalità ed i criteri individuati nel principio applicato del bilancio consolidato di cui all'allegato n. 4/4"* e al comma 3 specifica: *"Ai fini dell'inclusione nel bilancio consolidato, si considera qualsiasi ente strumentale, azienda, società controllata e partecipata, indipendentemente dalla sua forma giuridica pubblica o privata, anche se le attività che svolge sono dissimili da quelle degli altri componenti del gruppo, con l'esclusione degli enti cui si applica il titolo II"* (settore sanitario);

Il Decreto Legislativo n. 174 del 10/10/2012 ha introdotto nel TUEL l'art.147-quater (Controlli sulle società partecipate non quotate) il quale prevede che *"i risultati complessivi della gestione dell'ente locale e delle aziende partecipate sono rilevati mediante bilancio consolidato, secondo la competenza economica"*.

L'articolo 233-bis del TUEL disciplina il bilancio consolidato.

Ai sensi dell'articolo 18 comma 1 del decreto legislativo 23 giugno 2011, n. 118, il bilancio consolidato deve essere approvato entro il 30/09 dell'anno successivo. Nel DUP e nei documenti costituenti il bilancio di previsione sono indicate le società di capitali e gli organismi partecipati dal Comune. Nella sezione "Amministrazione Trasparente" del sito istituzionale del Comune sono pubblicate la tabelle degli enti pubblici vigilati, delle società partecipate e gli enti privati in controllo pubblico.

Il principio contabile allegato n. 4/4 al D.Lgs. n. 118/2011, al paragrafo 3.1, prevede che *"Al fine di consentire la predisposizione del bilancio consolidato, gli enti capogruppo, predispongono due distinti elenchi concernenti:*

- a. *gli enti, le aziende e le società che compongono il gruppo amministrazione pubblica, in applicazione dei principi indicati nel paragrafo 2, evidenziando gli enti, le aziende e le*

società che, a loro volta, sono a capo di un gruppo di amministrazioni pubbliche o di imprese;

b. *gli enti, le aziende e le società componenti del gruppo compresi nel bilancio consolidato";*

Il termine "gruppo amministrazione pubblica" comprende gli enti e gli organismi strumentali, le società controllate e partecipate da un'amministrazione pubblica come definito dal D.Lgs. 118/2011.

La definizione del gruppo amministrazione pubblica fa riferimento ad una nozione di controllo di "diritto", di "fatto" e "contrattuale", anche nei casi in cui non è presente un legame di partecipazione, diretta o indiretta, al capitale delle controllate ed a una nozione di partecipazione.

Al fine di determinare gli organismi che, a vario titolo, appartengono al "gruppo amministrazione pubblica", vanno considerate anzitutto le cinque fattispecie previste dal principio contabile citato e precisamente:

- a. gli organismi strumentali, intesi quali articolazioni organizzative della capogruppo. Rientrano all'interno di tale categoria gli organismi che sebbene dotati di una propria autonomia contabile sono privi di personalità giuridica;
- b. gli enti strumentali dell'amministrazione pubblica capogruppo, intesi come soggetti, pubblici o privati, dotati di personalità giuridica e autonomia contabile. A titolo esemplificativo e non esaustivo, rientrano in tale categoria le aziende speciali, gli enti autonomi, i consorzi, le fondazioni. Gli enti strumentali si distinguono in:
 - gli enti strumentali controllati dell'amministrazione pubblica capogruppo, come definiti dall'art. 11-ter, comma 1, costituiti dagli enti pubblici e privati e dalle aziende nei cui confronti la capogruppo esercita il controllo secondo quanto indicato dal principio contabile applicato del Bilancio Consolidato;
 - gli enti strumentali partecipati di un'amministrazione pubblica, come definiti dall'articolo 11-ter, comma 2, costituiti dagli enti pubblici e privati e dalle aziende nei cui confronti la capogruppo ha una partecipazione in assenza delle condizioni di cui al punto precedente;
- c. le società, intese come enti organizzati in una delle forme societarie previste dal codice civile Libro V, Titolo V, Capi V, VI e VII (società di capitali), o i gruppi di tali società nelle quali l'amministrazione esercita il controllo o detiene una partecipazione. In presenza di gruppi di società che redigono il bilancio consolidato, rientranti nell'area di consolidamento dell'amministrazione, oggetto del consolidamento è il bilancio consolidato del gruppo. Non sono comprese nel perimetro di consolidamento le società per le quali sia stata avviata una procedura concorsuale, mentre sono comprese le società in liquidazione. Le società si distinguono in:
 - a. società controllate, quali le società sulle quali l'Amministrazione comunale eserciti un controllo di diritto, di fatto e contrattuale, oltre all'influenza dominante derivante dai contratti di servizio pubblico e di concessione.
 - b. le società partecipate dell'amministrazione pubblica capogruppo, costituite dalle società a totale partecipazione pubblica affidatarie dirette di servizi pubblici locali

della regione o dell'ente locale indipendentemente dalla quota di partecipazione. A decorrere dal 2019, con riferimento all'esercizio 2018 la definizione di società partecipata è estesa alle società nelle quali la regione o l'ente locale, direttamente o indirettamente, dispone di una quota significativa di voti, esercitabili in assemblea, pari o superiore al 20 per cento, o al 10 per cento se trattasi di società quotata

Ai fini dell'inclusione nel gruppo dell'amministrazione pubblica non rileva la forma giuridica né la differente natura dell'attività svolta dall'ente strumentale o dalla società.

Il gruppo "amministrazione pubblica" può comprendere anche gruppi intermedi di amministrazioni pubbliche o di imprese. In tal caso il bilancio consolidato è predisposto aggregando anche i bilanci consolidati dei gruppi intermedi.

Dopo l'individuazione del "gruppo amministrazione pubblica", devono essere identificate le entità (enti, aziende e società) che rientrano nell'area di consolidamento e che pertanto devono essere consolidate con il metodo integrale o proporzionale.

E' il citato principio contabile sul consolidamento, a fornire al punto 3.1 le casistiche in base alle quali gli enti e le società del "gruppo amministrazione pubblica" sono o meno da considerare per la predisposizione del bilancio consolidato.

Possono non essere inseriti nell'elenco degli enti da consolidare, gli enti, aziende e società, nei casi di:

a. *irrelevanza*, quando il bilancio di un componente del gruppo è irrilevante ai fini della rappresentazione veritiera e corretta della situazione patrimoniale e finanziaria e del risultato economico del gruppo. Sono considerati irrilevanti i bilanci che presentano, per ciascuno dei seguenti parametri, una incidenza inferiore al 3 per cento rispetto alla posizione patrimoniale, economico e finanziaria della capogruppo:

- totale dell'attivo,
- patrimonio netto,
- totale dei ricavi caratteristici.

La valutazione di irrilevanza deve essere formulata non solo con riferimento al singolo ente/ società ma anche all'insieme degli enti/società ritenuti scarsamente significativi al fine di evitare che l'insieme di più situazioni modeste sfugga all'informativa del consolidamento: lo scopo è quello di evitare che l'esclusione di tante realtà autonomamente insignificanti sottragga al bilancio di gruppo informazioni di rilievo. Si pensi, ad esempio, al caso limite di un gruppo composto da un considerevole numero di enti/società, tutte di dimensioni esigue tali da consentirne l'esclusione qualora singolarmente considerate. Pertanto, ai fini dell'esclusione per irrilevanza, a decorrere dal 2019, con riferimento al bilancio consolidato riferibile all'esercizio 2018, la sommatoria delle percentuali dei bilanci singolarmente considerati irrilevanti deve presentare, per ciascuno dei parametri sopra indicati, un'incidenza inferiore al 10% rispetto alla posizione patrimoniale, economico e finanziaria dell'amministrazione capogruppo. Se tali sommatorie presentano un valore pari o superiore al 10%, la capogruppo individua i bilanci degli enti singolarmente irrilevanti da inserire nel

bilancio consolidato, fino a ricondurre la sommatoria delle percentuali dei bilanci esclusi per irrilevanza a una incidenza inferiore al 10 per cento.

Al fine di garantire la significatività del bilancio consolidato gli enti possono considerare non irrilevanti i bilanci degli enti e delle società che presentano percentuali inferiori a quelle sopra richiamate.

Sono considerati rilevanti gli enti e le società totalmente partecipati dalla capogruppo, le società in house e gli enti partecipati titolari di affidamento diretto da parte dei componenti del gruppo, a prescindere dalla quota di partecipazione (questo a partire dal 2017).

La percentuale di irrilevanza riferita ai “ricavi caratteristici” è determinata rapportando i componenti positivi di reddito che concorrono alla determinazione del valore della produzione dell’ente o società controllata o partecipata al totale dei “A) Componenti positivi della gestione” dell’ente”.

In ogni caso, salvo il caso dell'affidamento diretto, sono considerate irrilevanti, e non oggetto di consolidamento, le quote di partecipazione inferiori all’1% del capitale della società partecipata;

- b. *impossibilità di reperire le informazioni necessarie al consolidamento in tempi ragionevoli e senza spese sproporzionate.* I casi di esclusione del consolidamento per il predetto motivo sono evidentemente estremamente limitati e riguardano eventi di natura straordinaria (terremoti, alluvioni e altre calamità naturali).

E' lasciata al Comune la facoltà di considerare non irrilevanti i bilanci degli enti e delle società che presentano percentuali inferiori alle soglie di rilevanza rispetto al bilancio comunale.

1.1.2 Elenco degli enti, aziende e società che compongono il gruppo amministrazione pubblica

Di seguito vengono elencati gli enti facenti parte del Gruppo Amministrazione Pubblica (G.A.P.), secondo le definizioni contenute nel principio applicato del bilancio consolidato di cui all'allegato n. 4/4 del D.Lgs. n. 118/2011, classificati nelle tipologie corrispondenti alle missioni di bilancio del Comune di Riolo Terme.

Denominazione	Sede- Capitale sociale	Quota % posseduta al 31.12.2018	Tipologia di partecipazione	Società in house	Società affidataria diretta di servizi pubblici locali	Categoria	Missione	Motivazione inclusione nel GAP	Metodo di consolidamento
ASP della Romagna Faentina	Viale Stradone 7 – Faenza (Ra) Fondo di dotazione: 8.824.478,08	0,26%	DIRETTA	NO	NO	Enti strumentali partecipati	Missione 12 - Diritti sociali, politiche sociali e famiglia	Ente Strumentale Partecipato, in assenza delle condizioni per cui è ravvisabile il controllo	Proporzionale
CON.AMI	Via Mentana, 10 40026 Imola (BO) C.S. consolidato: 285.913.000,00	0,977%	DIRETTA	NO	NO	Enti strumentali partecipati	1 - Servizi istituzionali, generali e di gestione 9 - Sviluppo sostenibile e tutela del territorio e dell'ambiente	Ente Strumentale Partecipato, in assenza delle condizioni per cui è ravvisabile il controllo. In quanto capogruppo, rientra nel GAP anche il gruppo CON.AMI	Proporzionale
ACER Ravenna	Viale Farini 26 – Ravenna (Ra) C.S: 229.920 i.v.	1,17%	DIRETTA	NO	NO	Enti strumentali partecipati	12 - Diritti sociali, politiche sociali e famiglia 8 - Assetto del territorio ed edilizia abitativa	Ente Strumentale Partecipato, in assenza delle condizioni per cui è ravvisabile il controllo	Proporzionale
Lepida S.p.a.	Via della Liberazione 15 – Bologna (Bo) C.S: 69.881.000,00i.v.	0,0015%	DIRETTA	NO	NO	Società partecipata	1 - Servizi Istituzionali, Generali e di Gestione	Società partecipata affidataria diretta di servizi pubblici locali	Proporzionale
Ente di gestione per i parchi e la biodiversità Romagna	Via A. Moro 2 – Riolo Terme (Ra) Fondo di dotazione: - 171.137,34	16%	DIRETTA	NO	NO	Enti strumentali partecipati	Missione 09 - Sviluppo sostenibile e tutela del territorio e dell'ambiente	Ente Strumentale Partecipato, in assenza delle condizioni per cui è ravvisabile il controllo	Proporzionale

1.1.3 Elenco degli enti, aziende e società partecipate non rientranti nel gruppo amministrazione pubblica

Di seguito vengono elencati gli enti non facenti parte del Gruppo Amministrazione Pubblica (G.A.P.), secondo le definizioni contenute nel principio applicato del bilancio consolidato di cui all'allegato n. 4/4 del D.Lgs. n. 118/2011

Denominazione soggetto	Quota % posseduta al 31.12.2018	Inclusione nel G.A.P.	Motivazione dell'esclusione dal G.A.P.
Angelo Pescarini Scuola Arti e Mestieri Soc. Cons. a r.l.	1,54%	NO	<ul style="list-style-type: none">- non è controllata in termini di voti esercitabili e/o poteri di nomina nè è soggetta ad influenza dominante da contratto;- non è affidataria diretta di servizi pubblici locali;- l'ente locale non dispone, direttamente o indirettamente, di una quota significativa di voti, esercitabili in assemblea, pari o superiore al 20%
AMR Soc. Cons. a r.l.	0,38%	NO	<ul style="list-style-type: none">- non è controllata in termini di voti esercitabili e/o poteri di nomina nè è soggetta ad influenza dominante da contratto;- non è affidataria diretta di servizi pubblici locali- l'ente locale non dispone, direttamente o indirettamente, di una quota significativa di voti, esercitabili in assemblea, pari o superiore al 20%
Banca Popolare Etica Soc. Coop. p.a.	0,0002%	NO	<ul style="list-style-type: none">- non è controllata in termini di voti esercitabili e/o poteri di nomina nè è soggetta ad influenza dominante da contratto;- non è a totale partecipazione pubblica;- non è affidataria diretta di servizi pubblici locali- l'ente locale non dispone, direttamente o indirettamente, di una quota significativa di voti, esercitabili in assemblea, pari o superiore al 20%
BCC Romagna Occidentale Soc. Coop.	0,02%	NO	<ul style="list-style-type: none">- non è controllata in termini di voti esercitabili e/o poteri di nomina nè è soggetta ad influenza dominante da contratto;- non è a totale partecipazione pubblica;- non è affidataria diretta di servizi pubblici locali- l'ente locale non dispone, direttamente o indirettamente, di una quota significativa di voti, esercitabili in assemblea, pari o superiore al 20%
Hera S.p.a.	0,0001%	NO	<ul style="list-style-type: none">- non è controllata in termini di voti esercitabili e/o poteri di nomina, nè

Denominazione soggetto	Quota % posseduta al 31.12.2018	Inclusione nel G.A.P.	Motivazione dell'esclusione dal G.A.P.
			soggetta ad influenza dominante da contratto; - non è a totale partecipazione pubblica; - l'ente locale non dispone, direttamente o indirettamente, di una quota significativa di voti, esercitabili in assemblea, pari o superiore al 20%
Start Romagna S.p.A.	0,008%	NO	- non è controllata in termini di voti esercitabili e/o poteri di nomina nè è soggetta ad influenza dominante da contratto; - non è affidataria diretta di servizi pubblici locali - l'ente locale non dispone, direttamente o indirettamente, di una quota significativa di voti, esercitabili in assemblea, pari o superiore al 20%
S.TE.P.RA. Soc. Cons. a r.l. in liquidazione	0,014%	NO	- non è controllata in termini di voti esercitabili e/o poteri di nomina nè è soggetta ad influenza dominante da contratto; - non è affidataria diretta di servizi pubblici locali - l'ente locale non dispone, direttamente o indirettamente, di una quota significativa di voti, esercitabili in assemblea, pari o superiore al 20%

1.1.4 Elenco degli enti, aziende e società compresi nel bilancio consolidato del Comune di Riolo Terme per l'esercizio 2019

Dalle verifiche effettuate, sono stati individuati per l'anno 2018 i soggetti partecipati dal Comune compresi nell'area di consolidamento, i cui bilanci pertanto andranno a comporre il bilancio consolidato.

La verifica della rilevanza dei bilanci è stata effettuata utilizzando i dati del rendiconto comunale dell'anno 2018, in quanto ultimo rendiconto approvato, e i dati dei bilanci d'esercizio dei soggetti partecipati riferiti all'anno 2018, ultimi bilanci approvati.

PARAMETRI (valori al 31/12/2018)

ANNO 2018	Totale attivo	Patrimonio Netto	Ricavi caratteristici
COMUNE DI RIOLO TERME	€ 25.870.161,59	€ 21.163.672,07	€ 4.272.759,39

SOGLIA DI RILEVANZA (3%)	€ 776.104,85	€ 634.910,16	€ 128.182,78
---------------------------------	--------------	--------------	--------------

Denominazione	Totale attivo	Patrimonio Netto	Ricavi caratteristici
ASP della Romagna Faentina	€ 47.603.609,00	€ 37.970.240,00	€ 11.439.745,00
CONAMI CONSOLIDATO	€ 454.126.000,00	€ 308.150.000,00	€ 18.239.000,00
ACER Ravenna	€ 14.208.699,00	€ 2.611.463,00	€ 7.754.986,00
Lepida S.p.a.	€ 88.418.516,00	€ 68.351.765,00	€ 27.758.119,00
Ente di gestione per i Parchi e la Biodiversità Romagna	€ 4.791.699,08	€ 965.674,33	€ 1.087.954,64

PERIMETRO DI CONSOLIDAMENTO

Denominazione	Sede- Capitale sociale	Quota % posseduta al 31.12.2018	Categoria	Metodo di consolidamento
ASP della Romagna Faentina	Viale Stradone 7 – Faenza (Ra) Fondo di dotazione: 8.824.478,08	0,26%	Enti strumentali partecipati	Proporzionale
CON.AMI	Via Mentana, 10 40026 Imola (BO) C.S. consolidato: 285.913.000,00	0,977%	Enti strumentali partecipati	Proporzionale
ACER Ravenna	Viale Farini 26 – Ravenna (Ra) C.S: 229.920 i.v.	1,17%	Enti strumentali partecipati	Proporzionale
Lepida S.p.a.	Via della Liberazione 15 – Bologna (Bo) C.S: 69.881.000,00i.v.	0,0015%	Società partecipata	Proporzionale
Ente di gestione per i parchi e la biodiversità Romagna	Via A. Moro 2 – Riolo Terme (Ra) Fondo di dotazione: - 171.137,34	16%	Enti strumentali partecipati	Proporzionale

Nel perimetro di consolidamento del Comune di Riolo Terme, viene incluso il Gruppo CON.AMI, di cui il CON.AMI è Capogruppo. Di seguito si riporta il dettaglio delle società incluse nell'area di consolidamento del Gruppo CON.AMI. ed il relativo criterio di consolidamento adottato nel bilancio consolidato:

Gruppo CON.AMI

Denominazione soggetto	% di partecipazione	Metodo di consolidamento
CON.AMI (Capogruppo)		
Società Acquedotto Valle del Lamone S.r.l.	85,00%	Integrale
Formula Imola S.p.A.	100,00%	Integrale
Comunica S.C.	65,00%	Integrale
Osservanza S.r.l.	100,00%	Integrale
Imolascolo S.r.l. in liquidazione	31,05%	Metodo del Patrimonio Netto
S.F.E.R.A. S.r.l.	40,70	Metodo del Patrimonio Netto
Bryo S.p.A.	25,00%	Metodo del Patrimonio Netto
Piusicurezza S.r.l.	33,33%	Metodo del Patrimonio Netto
I.F. Imola Faenza Tourism Company Soc. Cons. A r.l.	43,87%	Metodo del Patrimonio Netto

1.2. Situazione economico-finanziaria del gruppo amministrazione pubblica

Di seguito si riporta l'elenco degli organismi del gruppo amministrazione pubblica con l'indicazione per ciascuno delle grandezze finanziarie fondamentali del triennio precedente (2018-2017-2016), accompagnata dalle funzioni statutarie proprie.

Organismo: Acer Ravenna

Dirigente: Nonni

Responsabile: Benericetti

Capitale sociale (€)			Patrimonio netto (€)		
31/12/18	31/12/17	31/12/2016	31/12/18	31/12/17	31/12/2016

€ 229.920,00	€ 229.920,00	€ 229.920,00	€1,433,747	€2.543.988,00	€ 2.433.869,00
--------------	--------------	--------------	------------	---------------	----------------

Risultati di bilancio (€)		
31/12/18	31/12/17	31/12/2016
€67.475	€ 110.119,00	€ 97.110,00

Funzioni statutarie dell'organismo:

Gestione di tutto il patrimonio immobiliare ERP, attività di manutenzione e di ripristino di alloggi ERP di proprietà comunale.

Organismo: Azienda di Servizi alla Persona della Romagna Faentina

Dirigente: Unibosi

Responsabile: Unibosi

Capitale sociale (€)			Patrimonio netto (€)		
31/12/18	31/12/17	31/12/2016	31/12/18	31/12/17	31/12/2016
8.824.478,00	€ 8.752.807,00	€ 8.824.478,00	38.272.870,00	€ 39.071.679,07	€ 37.969.323,00

Risultati di bilancio (€)		
31/12/18	31/12/17	31/12/2016
€ -302.630,00	€ 49683,00	€ 10.269,00

Funzioni statutarie dell'organismo:

L'Azienda per i Servizi alla Persona (A.S.P.) della Romagna Faentina nasce, con decorrenza 1 febbraio 2015, dall'unificazione delle due precedenti A.S.P. distrettuali: "Prendersi Cura" di Faenza e "Solidarietà Insieme" di Castel Bolognese.

L'A.S.P. persegue la finalità di gestione, organizzazione ed erogazione dei servizi assistenziali, sociali e sociosanitari rivolti agli anziani, dei servizi sociali e sociosanitari rivolti ai disabili, adulti e minori e assume le caratteristiche di A.S.P. Multisetore e Multiservizi della zona sociale del Distretto faentino. L'A.S.P. organizza ed eroga i servizi per l'ambito territoriale dei Comuni di Faenza, Solarolo, Castel Bolognese, Brisighella, Casola Valsenio e

Riolo Terme.

Organismo: Con.Ami

Dirigente: Randi

Responsabile: Venturelli

Capitale sociale (€)			Patrimonio netto (€)		
31/12/18	31/12/17	31/12/2016	31/12/18	31/12/17	31/12/2016
€ 285.793.747,00	€ 285.793.747,00	€ 285.793.747,00	€ 304.545.277,00	€ 305.220.766,00	€ 305.995.222,00

Risultati di bilancio (€)		
31/12/18	31/12/17	31/12/2016
€ 9.274.510,00	€ 8.825.544,00	€ 11.002.363,00

Funzioni statutarie dell'organismo:

Il CON.AMI è un Consorzio fra enti locali ai sensi dell'art. 31 del D.Lgs. 18 agosto 2000 n. 267, costituito quale strumento di coordinamento per l'assunzione di iniziative e per la gestione delle partecipazioni nelle società operanti nel settore dei servizi pubblici o di interesse generale.

Il CON.AMI opera nel settore dei servizi pubblici di interesse generale relativi a:

- la gestione e manutenzione ordinaria e straordinaria di reti, impianti di proprietà del Consorzio medesimo e/o dei Comuni consorziati (soprattutto infrastrutture del servizio di captazione, adduzione e distribuzione primaria con fornitura all'ingrosso del servizio idrico integrato);
- la realizzazione e l'ampliamento delle reti;
- la gestione degli investimenti tecnologici connessi agli ampliamenti, miglioramenti ed innovazioni delle reti;
- l'assunzione diretta o indiretta di interessenze e/o partecipazioni in società, imprese e consorzi o altre forme associative operanti nel campo della gestione dei servizi pubblici locali;
- la gestione delle farmacie comunali;
- l'esercizio di attività immobiliari per conto dei Comuni partecipanti;
- la gestione di infrastrutture pubbliche nel territorio consortile;
- la promozione della imprenditoria locale e di iniziative per lo sviluppo del territorio consortile;
- la progettazione, realizzazione e gestione di impianti per la produzione il trasporto e la distribuzione di energia da fonti rinnovabili e assimilate.

Organismo: Lepida S.p.A.

Dirigente: Cavalli

Responsabile: Gonelli

Capitale sociale (€)			Patrimonio netto (€)		
31/12/18	31/12/17	31/12/2016	31/12/18	31/12/17	31/12/2016
€ 65.526.000,00	€ 65.526.000,00	€ 65.526.000,00	€ 68.351.765,00	€ 67.801.580,00	€ 67.490.699,00

Risultati di bilancio (€)		
31/12/18	31/12/17	31/12/2016
€ 538.915,00	€ 309.150,00	€457.200,00

Funzioni statutarie dell'organismo:

La Società, di cui la Regione Emilia-Romagna è azionista di maggioranza, secondo quanto indicato nella Legge Regionale n. 11/2004, ha principalmente per oggetto la realizzazione e gestione della rete regionale a banda larga delle pubbliche amministrazioni e la fornitura di servizi di connettività sulla rete regionale a banda larga delle pubbliche amministrazioni, oltre che la realizzazione e manutenzione delle reti locali in ambito urbano (MAN). . E' in corso un progetto di integrazione con la società Cup2000 s.c.p.a...

Organismo: Ente di gestione per i Parchi e la Biodiversità - Romagna

Dirigente: Diamanti **Responsabile:**

Capitale sociale (€)			Patrimonio netto (€)		
31/12/18	31/12/17	31/12/2016	31/12/18	31/12/17	31/12/2016
€ - 171.137,34	-€ 134.948,93	€ 69.176,38	€ 965.674,33	€ 1.196.156,24	€ 52.292,34

Risultati di bilancio (€)		
31/12/18	31/12/17	31/12/2016

€ - 230.171,91	€ 633.808,42	16.884,04
----------------	--------------	-----------

Funzioni statutarie dell'organismo:

L'Ente di gestione per i Parchi e la Biodiversità - Romagna è stato istituito dalla Regione Emilia-Romagna con la legge regionale 23 dicembre 2011, n. 24.

L'Ente gestisce le aree protette e la conservazione della diversità biologica nel territorio orientale della regione Emilia-Romagna, che comprende la provincia di Rimini, la provincia di Forlì-Cesena, parte della provincia di Ravenna (Romagna Faentina), parte della provincia di Bologna (Circondario Imolese

L'Ente ha le seguenti competenze:

- a) la gestione del [Parco regionale della Vena del Gesso Romagnola](#)
- b) la gestione della [Riserva Naturale Regionale Onferno](#)
- c) la gestione della [Riserva Naturale Regionale Bosco di Scardavilla](#)
- d) la gestione della [Riserva Naturale Regionale Bosco della Frattona](#)
- e) la gestione dei Siti della Rete natura 2000: IT4050004 - SIC - Bosco della Frattona; IT4070011 - SIC-ZPS - Vena del Gesso Romagnola; IT4070016 - SIC - Alta Valle del Torrente Sintria; IT4070017 - SIC - Alto Senio; IT4070025 - SIC - Calanchi pliocenici dell'Appennino faentino; IT4090001 - SIC - Onferno; IT4090002 - SIC - Torriana, Montebello, Fiume Marecchia; IT4090003 - SIC-ZPS - Rupi e Gessi della Valmarecchia; IT4090004 - SIC - Monte San Silvestro, Monte Ercole e Gessi di Sapigno, Maiano e Ugrigno; IT4090005 - SIC - Fiume Marecchia a Ponte Messa; IT4090006 - SIC-ZPS - Versanti occidentali del Monte Carpegna, Torrente Messa, Poggio di Miratoio
- f) la gestione del Paesaggio naturale e semi-naturale protetto della Valconca
- g) la gestione delle Aree di Riequilibrio Ecologico Rio Melo e Rio Calamino
- h) l'adozione del Programma di tutela e valorizzazione della Macroarea Romagna
- i) la valutazione di incidenza dei piani di competenza comunale nonché dei progetti e interventi approvati dalla Provincia e dal Comune e che interessano il territorio della Macroarea
- l) il coordinamento e la gestione delle attività di educazione ambientale
- m) la conservazione della fauna minore
- n) il monitoraggio e la tutela dell'ambiente marino, fino a 10 km dalla costa, limitrofo alle aree protette

Ai sensi di quanto disposto dall'art. 1, commi 611 e 612, della Legge n. 190/2014 che ha imposto agli enti locali di avviare, a decorrere dal 1/01/2015, un processo di razionalizzazione delle società e delle partecipazioni azionarie direttamente o indirettamente possedute, il Consiglio comunale ha approvato con la deliberazione n. 4 del 28 marzo 2015, gli indirizzi per la redazione del Piano Operativo di

Razionalizzazione delle partecipazioni del Comune e ha effettuato la ricognizione sulla partecipabilità delle stesse ai sensi dell'art. 3, comma 27 della della Legge 244/2007.

Il Sindaco, come previsto dal comma 612 dell'art. 1 della Legge di stabilità 2015, ha approvato con il Decreto Sindacale n. 6/2015 il Piano Operativo di Razionalizzazione delle società e delle partecipazioni societarie direttamente ed indirettamente possedute dall'Ente.

Il Piano Operativo di Razionalizzazione, tiene conto dell'esito della ricognizione effettuata dal Consiglio Comunale, che conferma le partecipazioni, e degli indirizzi dello stesso, definendo azioni di miglioramento per le società appartenenti al perimetro di intervento, fissando obiettivi di razionalizzazione da condividere e concordare con gli altri soci, in particolare nei casi in cui si evidenziano condizioni di contesto favorevoli e/o gli organismi partecipati in questione presentano alcuni aspetti di criticità, rispetto a quanto indicato dalla sopra citata normativa.

Con il Decreto del Sindaco n. 9 del 31/03/2016 è stato approvato l'aggiornamento 2016 del Piano Operativo per la Razionalizzazione delle partecipazioni societarie del Comune, riguardo alle iniziative concluse e a quelle ancora in corso, rimandando ad un successivo atto del Consiglio la ricognizione delle partecipazioni e la formulazione di nuovi indirizzi in merito al riassetto e alla razionalizzazione delle stesse, alla luce di quanto disposto dall'art. 18 della Legge 7 agosto 2015, n. 124 (cosiddetta Legge Madia) e del decreto delegato in materia di società partecipate dalle pubbliche amministrazioni, approvato quale D.Lgs. n. 175/2016 "Testo unico in materia di società a partecipazione pubblica".

L'Amministrazione comunale ha approvato la Revisione straordinaria delle proprie partecipazioni societarie ai sensi dell'art. 24, d. lgs. n. 175/2016, con la deliberazione di Consiglio comunale n. 45 del 30/09/2017.

1.3. Accantonamento fondo vincolato per risultati negativi di esercizio

L'art. 1, comma 550 della L. 147/2013 (legge di stabilità 2014) ha introdotto per le pubbliche amministrazioni l'obbligo di creare un fondo vincolato per le perdite degli organismi partecipati. Gli "organismi partecipati" da considerare a tal fine sono le aziende speciali, le istituzioni e le società partecipate.

L'art. 21 del D.Lgs. n. 175/2016 (Testo unico in materia di società a partecipazione pubblica) ha recepito tale normativa prevedendo che, nel caso in cui le società partecipate dalle pubbliche amministrazioni locali presentino un risultato di esercizio negativo, le pubbliche amministrazioni locali partecipanti, che adottano la contabilità finanziaria, accantonino nell'anno successivo, in apposito fondo vincolato, un importo pari al risultato negativo non immediatamente ripianato, in misura proporzionale alla quota di partecipazione.

Gli organismi partecipati dal Comune di Riolo Terme che nell'anno 2018 hanno registrato una perdita di esercizio sono:
A.S.P. della Romagna Faentina, perdita immediatamente ripianata, pertanto non è necessario effettuare l'accantonamento;

Ente di gestione parchi per le biodiversità Romagna. Data la natura giuridica di tale ente strumentale, che non si configura né quale azienda speciale , né quale istituzione, la perdita d'esercizio è irrilevante ai fini dell'accantonamento al fondo vincolato per risultati negativi d'esercizio.

1.4. Indirizzi in materia di personale relativo agli organismi partecipati

PERIMETRO DI APPLICAZIONE

Di seguito vengono indicati gli organismi per i quali l'Amministrazione comunale fornisce indirizzi in materia di assunzione del personale.

Società a controllo da parte dell'Amministrazione comunale (non quotate) di primo livello (partecipazioni dirette)

partecipazioni di controllo ai sensi dell'art. 2359 Cod. civ.

nessuna

partecipazioni sottoposte a controllo analogo congiunto

LEPIDA S.p.A.

Consorzi di Enti Locali

CON.AMI

Istituzioni

nessuna

Aziende speciali o assimilabili

ASP della Romagna Faentina

Tenuto conto della nota, PG n. 0020877 del 06.05.2015 al Comune di Faenza, con cui ACER Ravenna ha motivato la propria esclusione dal perimetro di applicazione della norma in esame, in quanto ente pubblico economico dotato di personalità giuridica ai sensi dell'art. 40 della L.R. Emilia-Romagna n. 24/2001, si è ritenuto di non inserire tale soggetto tra quelli destinatari di indirizzi da parte del Comune.

Le limitazioni previste per le assunzioni del personale e per il contenimento delle spese del personale trovano applicazione anche alle eventuali società a controllo pubblico partecipate dalle società sopra richiamate, partecipate di primo livello del Comune. Se presenti, questi ultimi, dovranno, pertanto, intendere allargati anche alle proprie partecipazioni in controllo pubblico gli indirizzi ivi formulati, avendo cura di procedere per la loro attuazione.

INDIRIZZI RELATIVI ALLE ASSUNZIONI DI PERSONALE E AL CONTENIMENTO DEGLI ONERI CONTRATTUALI E DELLE ALTRE VOCI DI NATURA RETRIBUTIVA

Indirizzi generali

1) Per il reclutamento del personale, le società a controllo pubblico stabiliscono, con propri provvedimenti, criteri e modalità per il reclutamento del personale nel rispetto dei principi, anche di derivazione europea, di trasparenza, pubblicità e imparzialità e dei principi di cui all'articolo 35, comma 3, del decreto legislativo 30 marzo 2001, n. 165. In caso di mancata adozione dei suddetti provvedimenti, trova diretta applicazione il suddetto articolo 35, comma 3, del decreto legislativo n. 165 del 2001 (art. 19, comma 2 del D.Lgs. n. 175/2016).

)

2) I consorzi di enti locali, le aziende speciali e le istituzioni si attengono al principio di riduzione dei costi del personale, attraverso il contenimento degli oneri contrattuali e delle assunzioni di personale, tenuto conto degli atti di indirizzo degli enti controllanti che definiscono specifici criteri e modalità di attuazione del principio di contenimento dei costi del personale, considerato il settore in cui ciascun soggetto opera.

[per il CON.AMI si fa rinvio al successivo punto 4; per l'ASP della Romagna Faentina, si fa salvo quanto indicato al successivo punto 5)]

3) Le società in controllo pubblico partecipate direttamente dal Comune effettuano la ricognizione del personale in servizio, individuando l'eventuale presenza di esuberi ai sensi di quanto disposto dal comma 1 dell'art.25 del D.Lgs. n. 175/2016 e provvedono ad aggiornare la ricognizione degli organici e del fabbisogno organizzativo in sede di budget annuale o pluriennale. I medesimi soggetti devono garantire un contenimento delle spese di funzionamento nel triennio 2020-2022, comprese quelle per il personale.

4) per quanto riguarda il CON.AMI e le società in controllo pubblico partecipate dallo stesso (partecipazioni indirette del Comune) si da atto che si intende attivare un confronto con il Consorzio e con gli altri Comuni soci per definire in maniera coordinata gli indirizzi in merito al reclutamento e al contenimento degli oneri contrattuali del personale validi per il Consorzio e per le società del gruppo di cui il Consorzio è capofila. Degli esiti di tale confronto si terrà conto in sede di aggiornamento del Documento Unico di Programmazione.

5) ASP della Romagna Faentina

Si ritiene opportuno non formulare ulteriori specifici indirizzi per l'ASP, tenuto conto che il comma 2bis del citato art. 18, prevede che le aziende speciali e le istituzioni che gestiscono servizi socio-assistenziali ed educativi, scolastici e per l'infanzia, culturali e alla persona (ex IPAB) e le farmacie, fermo restando l'obbligo di mantenere un livello dei costi del personale coerente rispetto alla quantità di servizi erogati, sono escluse dai limiti di contenimento degli oneri contrattuali di cui al medesimo comma 2bis.

Tenuto conto dell'esigua quota di partecipazione detenuta in Lepida S.p.A., si ritiene di non individuare ulteriori indirizzi specifici alla società, dando atto che in tale contesto societario è opportuno prevalgano gli indirizzi di contenimento dei costi del personale da assegnare ai sensi dell'art.19, comma 5 del D.Lgs. n. 175/2016, formulati dalla Regione Emilia-Romagna, in qualità di socio di maggioranza.

A ogni soggetto facente parte del perimetro di applicazione del presente paragrafo, saranno trasmessi gli indirizzi di carattere generale sopra riportati, affinché gli organismi destinatari li approvino con propri provvedimenti, formulino appositi piani di contenimento dei costi di personale e norme per i regolamenti coerenti con quanto indicato ai precedenti punti, fornendo periodici resoconti agli Enti soci.

Nelle varie sedi istituzionali e assembleari delle partecipazioni in soggetti che, per caratteristiche costitutive o perché non di controllo pubblico, non rientrano nel perimetro limitativo di cui al

presente paragrafo, il Comune formulerà indirizzi di sensibilizzazione e assumerà posizioni, coerenti a livello di principi generali con quelli ivi predisposti.

1.5 Gli obiettivi del gruppo amministrazione pubblica

Gli obiettivi strategici ed operativi dell'ente locale sono in alcuni casi realizzati anche attraverso l'apporto operativo degli organismi facenti parte del gruppo amministrazione pubblica.

Inoltre, agli organismi partecipati dell'Unione della Romagna Faentina e dei Comuni aderenti l'Unione vengono di assegnati obiettivi operativi e gestionali annuali, ai sensi dell'art. 3, comma 2, del D.L. n.174 del 10.10.2012, convertito nella legge 7.12.2012, n. 213.

Più precisamente si tratta degli obiettivi assegnati alle società partecipate, non quotate in mercati regolamentati, incluse nel perimetro di applicazione del sistema dei controlli interni e agli organismi inclusi nel perimetro di consolidamento dell'Ente.

Per ogni Organismo è riportata una tabella con l'evidenziazione degli Enti locali soci. Gli obiettivi assegnati si considerano validi per tutti gli Enti locali soci, salva espressa indicazione di eventuali differenziazioni per specifici territori.

Nella tabella che segue sono indicati gli obiettivi operativi e gestionali annuali attribuiti per il triennio 2020/2022.

Per ogni Organismo è riportata una tabella con l'evidenziazione degli Enti locali soci. Le celle grigie stanno ad indicare che il comune non è socio dell'organismo.

Gli obiettivi assegnati si considerano validi per tutti gli Enti locali soci, salva espressa indicazione di eventuali differenziazioni per specifici territori.

SETTORE FINANZIARIO

CON.AMI						
Enti locali soci						
Unione della Romagna Faentina	Comune di Brisighella	Comune di Casola Valsenio	Comune di Castel Bolognese	Comune di Faenza	Comune di Riolo Terme	Comune di Solarolo
Obiettivo: Gestione economica e finanziaria della società in sostanziale equilibrio in relazione alle attività svolte, ricercando in particolare il raggiungimento degli obiettivi reddituali della gestione caratteristica .						
Indicatore: (obiettivo di economicità)						
INDICATORE	TARGET 2019	TARGET 2020	TARGET 2021			
Risultato d'esercizio netto	7.511.000,00	8.612.000,00	n.p			
Risultato d'esercizio netto/Patrimonio netto	2,44%	2,79%	n.p			

BCC Romagna Occidentale						
<i>Enti locali soci</i>						
Unione della Romagna Faentina	Comune di Brisighella	Comune di Casola Valsenio	Comune di Castel Bolognese	Comune di Faenza	Comune di Riolo Terme	Comune di Solarolo
		(*)	(*)		(*)	(*)
(*) Per quanto riguarda la partecipazione nella società BCC Romagna Occidentale non vengono assegnati obiettivi ed indicatori, tenuto conto della quota di partecipazione dei Comuni che non consente una effettiva capacità degli Enti soci di indirizzare in modo sufficientemente influente le attività della stessa e del procedimento di dismissione della partecipazione nella società da parte degli Enti soci, avviato con l'approvazione della revisione straordinaria delle partecipazioni societarie ai sensi dell'art. 24 del D.Lgs. n. 175/2016.						

SETTORE POLIZIA MUNICIPALE

AmbRA S.r.l., ora A.M.R. Soc. Cons. a r.l.						
<i>Enti locali soci</i>						
Unione della Romagna Faentina	Comune di Brisighella	Comune di Casola Valsenio	Comune di Castel Bolognese	Comune di Faenza	Comune di Riolo Terme	Comune di Solarolo
Obiettivo: Affidamento dei servizi TPL del bacino di Ravenna Indicatore: Stato di avanzamento delle procedure di gara (obiettivo di efficacia) Target: conclusione e affidamento entro il 2021						
Obiettivo: Gestione economica in equilibrio Indicatore: Risultato di esercizio 2020 2021 e 2022 positivo o in pareggio (obiettivo di economicità) Target: Si						

SETTORE TERRITORIO

ACER Ravenna						
<i>Enti locali soci</i>						
Unione della Romagna Faentina	Comune di Brisighella	Comune di Casola Valsenio	Comune di Castel Bolognese	Comune di Faenza	Comune di Riolo Terme	Comune di Solarolo
Gli obiettivi assegnati a ACER risultano dalla convenzione approvata con delibera di Consiglio dell'Unione della Romagna Faentina n. 57 del 21/12/2017 stipulata con l'Unione della Romagna Faentina in data 14/06/2018: Indicatori: - numero delle determine di assegnazione di appartamenti nel 2020: 48 (40 Faenza; Castel Bolognese 2; Casola Valsenio 1; Solarolo 1; Riolo Terme 1; Brisighella 3) - numero lavori di ripristino appartamenti nel 2020: 36						

SETTORE DEMOGRAFIA, RELAZIONI CON IL PUBBLICO E INNOVAZIONE TECNOLOGICA

Lepida S.p.A.
<i>Enti locali soci</i>

Unione della Romagna Faentina	Comune di Brisighella	Comune di Casola Valsenio	Comune di Castel Bolognese	Comune di Faenza	Comune di Riolo Terme	Comune di Solarolo
-------------------------------	-----------------------	---------------------------	----------------------------	------------------	-----------------------	--------------------

Rete	Indicatore	Valore al 31.12.2019	Valore al 31.12.2020	Valore al 31.12.2021	Valore al 31.12.2022
Rete Lepida	Km di fibra ottica geografica	90000	93000	94000	/
	Km di infrastrutture rete geografica	4000	4100	4150	/
	Punti di accesso alla rete Lepida geografica (fibra)	1990	2040	2090	/
	Siti radio	240	250	260	/
	Numero di scuole connesse	1100	1150	1200	/
	N. punti WiFi	6000	6100	6200	/
Reti MAN	Km di fibra ottica MAN	88000	88200	88400	/
	Km di infrastrutture rete MAN	990	1000	1100	/
	punti di accesso MAN	1660	1710	1760	/

i valori relativi all'annualità 2022 verranno resi disponibili nell'ambito del nuovo Piano industriale triennale 2020 - 2022 in esito al relativo processo di approvazione - ora in itinere - in conformità all'art. 13.2 del vigente Statuto di Lepida.

Metri di fibra ottica installata nell'anno in zone artigianali e industriali dell'Unione Romagna Faentina rispetto ai metri previsti nel Piano Industriale di Lepida, Le riporto i seguenti prospetti comparati tra il dato regionale e il dato specifico relativo all'Unione Romagna Faentina

DATO REGIONALE

DORSALI mt di fibra singola	2019	2020	2021	2022
BUL	16.10.47	11.15.26	0	0
LR14/14	96.000,00	192.000,00	480.000,00	480.000,00
TOTALE METRI	17.46.47	14.27.26	480.000,00	480.000,00
ACCESSO mt di	2019	2020	2021	2022

fibra singola				
BUL	0	0	0	0
LR14/14	429.600,00	132.000,00	132.000,00	132.000,00
TOTALE METRI	429.600,00	132.000,00	132.000,00	132.000,00

DATO UNIONE ROMAGNA FAENTINA (Brisighella, Casola Valsenio, Castel Bolognese, Faenza, Riolo Terme, Solarolo)					
ALI mt di fibra singola	2019	2020	2021	2022	
BUL	2.568,00	47.280,00	0	0	2019 Castel Bolognese - 2020 Solarolo
LR14/14	0	0	0	0	Dorsali AAll nel 2020/2021/2022 piani su Unione da definire
TOTALE METRI	2.568,00	47.280,00	0	0	
ACCESSO mt di fibra singola	2019	2020	2021	2022	
BUL	0	0	0	0	
LR14/14	54.000,00	0	0	0	2019 Brisighella e Riolo Terme Accesso AAll nel 2020/2021/2022 piani su Unione da definire
TOTALE METRI	54.000,00	0	0	0	

Metri di fibra ottica singola installata nel 2019 2020 2021 2022 nella Unione Romagna Faentina al netto delle parti afferenti piano BUL e LR 14/2014:

REALIZZATO 2019 5.100 m	
PIANIFICATO 2020 88.392 m	
PIANIFICATO 2021 0 m	
PIANIFICATO 2022 0 m	

SETTORE CULTURA, TURISMO E POLITICHE EDUCATIVE**Angelo Pescarini Scuola Arti e Mestieri Soc. Cons. a r.l.***Enti locali soci*

Unione della Romagna Faentina	Comune di Brisighella	Comune di Casola Valsenio	Comune di Castel Bolognese	Comune di Faenza	Comune di Riolo Terme	Comune di Solarolo
Obiettivo: Gestione economica in equilibrio Indicatore: Risultato di esercizio 2020 2021 e 2022 positivo o in pareggio (obiettivo di economicità) Target: Si						

Ente parco*Enti locali soci*

Unione della Romagna Faentina	Comune di Brisighella	Comune di Casola Valsenio	Comune di Castel Bolognese	Comune di Faenza	Comune di Riolo Terme	Comune di Solarolo
N.P						

SETTORE SERVIZI SOCIALI**ASP della Romagna Faentina***Enti locali soci*

Unione della Romagna Faentina	Comune di Brisighella	Comune di Casola Valsenio	Comune di Castel Bolognese	Comune di Faenza	Comune di Riolo Terme	Comune di Solarolo
N.P						



COMUNE
DI RIOLO TERME



UNIONE DELLA
ROMAGNA FAENTINA

Bilancio di previsione finanziario 2020-2022 e allegati obbligatori



**BILANCIO DI PREVISIONE
ENTRATE**

TITOLO TIPOLOGIA	DENOMINAZIONE	RESIDUI PRESUNTI AL TERMINE DELL'ESERCIZIO 2019		PREVISIONI DEFINITIVE DELL'ANNO 2019			
					Previsioni dell'anno 2020	Previsioni dell'anno 2021	Previsioni dell'anno 2022
	Fondo Pluriennale Vincolato per Spese Correnti		Previsioni di competenza	54.618,47	0,00	0,00	0,00
	Fondo Pluriennale Vincolato per Spese in Conto Capitale		Previsioni di competenza	741.300,57	0,00	0,00	0,00
	Utilizzo avanzo di Amministrazione		Previsioni di competenza	336.962,00	0,00		
	- di cui avanzo utilizzato anticipatamente		Previsioni di competenza	0,00	0,00		
	- di cui Utilizzo Fondo anticipazioni di liquidita'		Previsioni di competenza	0,00	0,00	0,00	0,00
	Fondo di Cassa all'1/1/2020		Previsioni di cassa	1.850.164,54	452.841,38		
TITOLO 1 ENTRATE CORRENTI DI NATURA TRIBUTARIA, CONTRIBUTIVA E PEREQUATIVA							
10101	Tipologia 101: IMPOSTE, TASSE E PROVENTI ASSIMILATI	1.169.313,92	previsione di competenza previsione di cassa	2.824.070,00 3.016.267,67	2.905.610,00 4.074.923,92	2.870.610,00	2.870.610,00
10104	Tipologia 104: COMPARTICIPAZIONI DI TRIBUTI	0,00	previsione di competenza previsione di cassa	1.800,00 1.800,00	2.256,00 2.256,00	2.256,00	2.256,00
10301	Tipologia 301: FONDI PEREQUATIVI DA AMMINISTRAZIONI CENTRALI	148.351,57	previsione di competenza previsione di cassa	659.337,00 659.337,00	659.337,00 807.688,57	659.337,00	659.337,00
10000 Totale TITOLO 1	ENTRATE CORRENTI DI NATURA TRIBUTARIA, CONTRIBUTIVA E PEREQUATIVA	1.317.665,49	previsione di competenza previsione di cassa	3.485.207,00 3.677.404,67	3.567.203,00 4.884.868,49	3.532.203,00	3.532.203,00

**BILANCIO DI PREVISIONE
ENTRATE**

TITOLO TIPOLOGIA	DENOMINAZIONE	RESIDUI PRESUNTI AL TERMINE DELL'ESERCIZIO 2019		PREVISIONI DEFINITIVE DELL'ANNO 2019			
					Previsione dell'anno 2020	Previsione dell'anno 2021	Previsione dell'anno 2022
TITOLO 2	TRASFERIMENTI CORRENTI						
20101	Tipologia 101: TRASFERIMENTI CORRENTI DA AMMINISTRAZIONI PUBBLICHE	98.391,10	previsione di competenza previsione di cassa	419.743,00 502.763,90	241.226,00 339.617,10	185.969,00	185.969,00
20103	Tipologia 103: TRASFERIMENTI CORRENTI DA IMPRESE *	0,00	previsione di competenza previsione di cassa	15.553,00 15.553,00	1.500,00 1.500,00	1.500,00	1.500,00
20104	Tipologia 104: TRASFERIMENTI CORRENTI DA ISTITUZIONI SOCIALI PRIVATE	1.000,00	previsione di competenza previsione di cassa	1.000,00 2.000,00	0,00 1.000,00	0,00	0,00
20105	Tipologia 105: TRASFERIMENTI CORRENTI DALL'UNIONE EUROPEA E DAL RESTO DEL MONDO	0,00	previsione di competenza previsione di cassa	0,00 0,00	0,00 0,00	0,00	0,00
20000 Totale TITOLO 2	TRASFERIMENTI CORRENTI	99.391,10	previsione di competenza previsione di cassa	436.296,00 520.316,90	242.726,00 342.117,10	187.469,00	187.469,00

**BILANCIO DI PREVISIONE
ENTRATE**

TITOLO TIPOLOGIA	DENOMINAZIONE	RESIDUI PRESUNTI AL TERMINE DELL'ESERCIZIO 2019		PREVISIONI DEFINITIVE DELL'ANNO 2019			
					Previsione dell'anno 2020	Previsione dell'anno 2021	Previsione dell'anno 2022
TITOLO 3	ENTRATE EXTRATRIBUTARIE						
30100	Tipologia 100: VENDITA DI BENI E SERVIZI E PROVENTI DERIVANTI DALLA GESTIONE DEI BENI *	338.264,35	previsione di competenza previsione di cassa	450.128,00 750.241,20	441.327,00 779.591,35	456.465,00	456.465,00
30200	Tipologia 200: PROVENTI DERIVANTI DALL'ATTIVITA' DI CONTROLLO E REPRESSIONE DELLE IRREGOLARITA' E DEGLI ILLECITI	13,58	previsione di competenza previsione di cassa	4.000,00 4.085,06	4.000,00 4.013,58	4.000,00	4.000,00
30300	Tipologia 300: INTERESSI ATTIVI	0,00	previsione di competenza previsione di cassa	0,00 0,00	0,00 0,00	0,00	0,00
30400	Tipologia 400: ALTRE ENTRATE DA REDDITI DA CAPITALE	86.073,77	previsione di competenza previsione di cassa	86.175,00 86.175,00	73.500,00 159.573,77	73.500,00	73.500,00
30500	Tipologia 500: RIMBORSI E ALTRE ENTRATE CORRENTI	10.258,02	previsione di competenza previsione di cassa	55.800,00 66.412,98	49.255,00 59.513,02	43.272,00	43.272,00
30000 Totale TITOLO 3	ENTRATE EXTRATRIBUTARIE	434.609,72	previsione di competenza previsione di cassa	596.103,00 906.914,24	568.082,00 1.002.691,72	577.237,00	577.237,00

**BILANCIO DI PREVISIONE
ENTRATE**

TITOLO TIPOLOGIA	DENOMINAZIONE	RESIDUI PRESUNTI AL TERMINE DELL'ESERCIZIO 2019		PREVISIONI DEFINITIVE DELL'ANNO 2019			
					Previsione dell'anno 2020	Previsione dell'anno 2021	Previsione dell'anno 2022
TITOLO 4	ENTRATE IN CONTO CAPITALE						
40200	Tipologia 200: CONTRIBUTI AGLI INVESTIMENTI	559.195,35	previsione di competenza previsione di cassa	754.646,00 1.166.864,00	3.610.000,00 4.169.195,35	0,00	0,00
40300	Tipologia 300: ALTRI TRASFERIMENTI IN CONTO CAPITALE	46.478,46	previsione di competenza previsione di cassa	113.604,00 229.408,56	272.448,00 318.926,46	75.000,00	75.000,00
40400	Tipologia 400: ENTRATE DA ALIENAZIONE DI BENI MATERIALI E IMMATERIALI	0,00	previsione di competenza previsione di cassa	10.693,00 10.693,00	25.000,00 25.000,00	11.852,00	11.852,00
40500	Tipologia 500: ALTRE ENTRATE IN CONTO CAPITALE	1.015,02	previsione di competenza previsione di cassa	6.087,00 6.087,00	109.404,00 110.419,02	0,00	0,00
40000 Totale TITOLO 4	ENTRATE IN CONTO CAPITALE	606.688,83	previsione di competenza previsione di cassa	885.030,00 1.413.052,56	4.016.852,00 4.623.540,83	86.852,00	86.852,00

**BILANCIO DI PREVISIONE
ENTRATE**

TITOLO TIPOLOGIA	DENOMINAZIONE	RESIDUI PRESUNTI AL TERMINE DELL'ESERCIZIO 2019		PREVISIONI DEFINITIVE DELL'ANNO 2019			
					Previsione dell'anno 2020	Previsione dell'anno 2021	Previsione dell'anno 2022
TITOLO 5	ENTRATE DA RIDUZIONE DI ATTIVITA' FINANZIARIE						
50100	Tipologia 100: ALIENAZIONE DI ATTIVITA' FINANZIARIE	0,00	previsione di competenza previsione di cassa	0,00 0,00	0,00 0,00	0,00	0,00
50400	Tipologia 400: ALTRE ENTRATE PER RIDUZIONE DI ATTIVITA' FINANZIARIE	0,00	previsione di competenza previsione di cassa	0,00 0,00	0,00 0,00	0,00	0,00
50000 Totale TITOLO 5	ENTRATE DA RIDUZIONE DI ATTIVITA' FINANZIARIE	0,00	previsione di competenza previsione di cassa	0,00 0,00	0,00 0,00	0,00	0,00

**BILANCIO DI PREVISIONE
ENTRATE**

TITOLO TIPOLOGIA	DENOMINAZIONE	RESIDUI PRESUNTI AL TERMINE DELL'ESERCIZIO 2019		PREVISIONI DEFINITIVE DELL'ANNO 2019			
					Previsione dell'anno 2020	Previsione dell'anno 2021	Previsione dell'anno 2022
TITOLO 6	ACCENSIONE PRESTITI						
60300	Tipologia 300: ACCENSIONE MUTUI E ALTRI FINANZIAMENTI A MEDIO LUNGO TERMINE	0,00	previsione di competenza previsione di cassa	0,00 0,00	0,00 0,00	0,00	0,00
60000 Totale TITOLO 6	ACCENSIONE PRESTITI	0,00	previsione di competenza previsione di cassa	0,00 0,00	0,00 0,00	0,00	0,00

**BILANCIO DI PREVISIONE
ENTRATE**

TITOLO TIPOLOGIA	DENOMINAZIONE	RESIDUI PRESUNTI AL TERMINE DELL'ESERCIZIO 2019		PREVISIONI DEFINITIVE DELL'ANNO 2019			
					Previsione dell'anno 2020	Previsione dell'anno 2021	Previsione dell'anno 2022
TITOLO 7	ANTICIPAZIONI DA ISTITUTO TESORIERE/CASSIERE						
70100	Tipologia 100: ANTICIPAZIONI DA ISTITUTO TESORIERE/CASSIERE	0,00	previsione di competenza previsione di cassa	1.098.034,00 1.098.034,00	1.087.064,00 1.087.064,00	1.087.064,00	1.087.064,00
70000 Totale TITOLO 7	ANTICIPAZIONI DA ISTITUTO TESORIERE/CASSIERE	0,00	previsione di competenza previsione di cassa	1.098.034,00 1.098.034,00	1.087.064,00 1.087.064,00	1.087.064,00	1.087.064,00

**BILANCIO DI PREVISIONE
ENTRATE**

TITOLO TIPOLOGIA	DENOMINAZIONE	RESIDUI PRESUNTI AL TERMINE DELL'ESERCIZIO 2019		PREVISIONI DEFINITIVE DELL'ANNO 2019			
					Previsione dell'anno 2020	Previsione dell'anno 2021	Previsione dell'anno 2022
TITOLO 9	ENTRATE PER CONTO TERZI E PARTITE DI GIRO						
90100	Tipologia 100: ENTRATE PER PARTITE DI GIRO	8.530,69	previsione di competenza previsione di cassa	397.600,00 397.600,00	350.600,00 359.130,69	350.600,00	350.600,00
90200	Tipologia 200: ENTRATE PER CONTO TERZI	17.446,35	previsione di competenza previsione di cassa	100.000,00 101.314,08	100.000,00 117.446,35	100.000,00	100.000,00
90000 Totale TITOLO 9	ENTRATE PER CONTO TERZI E PARTITE DI GIRO	25.977,04	previsione di competenza previsione di cassa	497.600,00 498.914,08	450.600,00 476.577,04	450.600,00	450.600,00
	TOTALE TITOLI	2.484.332,18	previsione di competenza previsione di cassa	6.998.270,00 8.114.636,45	9.932.527,00 12.416.859,18	5.921.425,00	5.921.425,00
	TOTALE GENERALE DELLE ENTRATE	2.484.332,18	previsione di competenza previsione di cassa	8.131.151,04 9.964.800,99	9.932.527,00 12.869.700,56	5.921.425,00	5.921.425,00

*rilevante ai fini IVA vedi P.E.G.

**BILANCIO DI PREVISIONE
SPESE**

Pag. 1

MISSIONE, PROGRAMMA, TITOLO	DENOMINAZIONE	RESIDUI PRESUNTI AL TERMINE DELL'ESERCIZIO 2019		PREVISIONI DEFINITIVE DELL'ANNO 2019					
					Previsioni dell'anno 2020	Previsioni dell'anno 2021	Previsioni dell'anno 2022		
	DISAVANZO DI AMMINISTRAZIONE			0,00	0,00	0,00	0,00		
	DISAVANZO DERIVANTE DA DEBITO AUTORIZZATO E NON CONTRATTO			0,00	0,00	0,00	0,00		
MISSIONE	01	SERVIZI ISTITUZIONALI, GENERALI E DI GESTIONE							
0101	Programma	01	ORGANI ISTITUZIONALI						
	Titolo 1		SPESE CORRENTI	5.419,30	previsione di competenza di cui già impegnato	68.550,00	68.550,00	68.550,00	68.550,00
					di cui fondo pluriennale vincolato	0,00	0,00	0,00	0,00
					previsione di cassa	69.838,66	73.969,30	0,00	0,00
	Totale programma	01	ORGANI ISTITUZIONALI	5.419,30	previsione di competenza di cui già impegnato di cui fondo pluriennale vincolato previsione di cassa	68.550,00 0,00 0,00 69.838,66	68.550,00 0,00 0,00 73.969,30	68.550,00 0,00 0,00 0,00	68.550,00 0,00 0,00 0,00
0102	Programma	02	SEGRETERIA GENERALE						
	Titolo 1		SPESE CORRENTI	900,00	previsione di competenza di cui già impegnato	162.908,00	159.627,00	159.627,00	159.627,00
					di cui fondo pluriennale vincolato	0,00	0,00	0,00	0,00
					previsione di cassa	168.234,00	160.527,00	0,00	0,00
	Titolo 2		SPESE IN CONTO CAPITALE	0,00	previsione di competenza di cui già impegnato	0,00	0,00	0,00	0,00
					di cui fondo pluriennale vincolato	0,00	0,00	0,00	0,00
					previsione di cassa	0,00	0,00	0,00	0,00
	Totale programma	02	SEGRETERIA GENERALE	900,00	previsione di competenza di cui già impegnato di cui fondo pluriennale vincolato previsione di cassa	162.908,00 0,00 0,00 168.234,00	159.627,00 0,00 0,00 160.527,00	159.627,00 0,00 0,00 0,00	159.627,00 0,00 0,00 0,00
0103	Programma	03	GESTIONE ECONOMICA, FINANZIARIA, PROGRAMMAZIONE E PROVVEDITORATO						
	Titolo 1		SPESE CORRENTI	4.297,15	previsione di competenza di cui già impegnato	244.948,00	191.684,00	191.684,00	191.684,00
					di cui fondo pluriennale vincolato	0,00	0,00	0,00	0,00
					previsione di cassa	408.068,54	195.981,15	0,00	0,00
	Titolo 2		SPESE IN CONTO CAPITALE	4.282,18	previsione di competenza di cui già impegnato	30.307,00	0,00	0,00	0,00
					di cui fondo pluriennale vincolato	0,00	0,00	0,00	0,00
					previsione di cassa	34.589,18	4.282,18	0,00	0,00
	Totale programma	03	GESTIONE ECONOMICA, FINANZIARIA, PROGRAMMAZIONE E PROVVEDITORATO	8.579,33	previsione di competenza di cui già impegnato di cui fondo pluriennale vincolato previsione di cassa	275.255,00 0,00 0,00 442.657,72	191.684,00 0,00 0,00 200.263,33	191.684,00 0,00 0,00 0,00	191.684,00 0,00 0,00 0,00

**BILANCIO DI PREVISIONE
SPESE**

MISSIONE, PROGRAMMA, TITOLO	DENOMINAZIONE	RESIDUI PRESUNTI AL TERMINE DELL'ESERCIZIO 2019		PREVISIONI DEFINITIVE DELL'ANNO 2019	Previsioni dell'anno		
					2020	2021	2022
0104 Programma	04 GESTIONE DELLE ENTRATE TRIBUTARIE E SERVIZI FISCALI						
Titolo 1	SPESE CORRENTI	4.448,15	previsione di competenza di cui già impegnato di cui fondo pluriennale vincolato previsione di cassa	72.748,00 0,00 0,00 83.237,86	69.651,00 0,00 0,00 74.099,15	69.651,00 0,00 0,00 0,00	69.651,00 0,00 0,00 0,00
Totale programma	04 GESTIONE DELLE ENTRATE TRIBUTARIE E SERVIZI FISCALI	4.448,15	previsione di competenza di cui già impegnato di cui fondo pluriennale vincolato previsione di cassa	72.748,00 0,00 0,00 83.237,86	69.651,00 0,00 0,00 74.099,15	69.651,00 0,00 0,00 0,00	69.651,00 0,00 0,00 0,00
0105 Programma	05 GESTIONE DEI BENI DEMANIALI E PATRIMONIALI						
Titolo 1	SPESE CORRENTI *	23.095,60	previsione di competenza di cui già impegnato di cui fondo pluriennale vincolato previsione di cassa	78.450,00 0,00 0,00 93.851,67	74.850,00 0,00 0,00 97.945,60	74.850,00 0,00 0,00 0,00	74.850,00 0,00 0,00 0,00
Titolo 2	SPESE IN CONTO CAPITALE	10.722,83	previsione di competenza di cui già impegnato di cui fondo pluriennale vincolato previsione di cassa	116.919,51 0,00 0,00 127.797,93	20.000,00 0,00 0,00 30.722,83	15.000,00 0,00 0,00 0,00	15.000,00 0,00 0,00 0,00
Totale programma	05 GESTIONE DEI BENI DEMANIALI E PATRIMONIALI	33.818,43	previsione di competenza di cui già impegnato di cui fondo pluriennale vincolato previsione di cassa	195.369,51 0,00 0,00 221.649,60	94.850,00 0,00 0,00 128.668,43	89.850,00 0,00 0,00 0,00	89.850,00 0,00 0,00 0,00
0106 Programma	06 UFFICIO TECNICO						
Titolo 1	SPESE CORRENTI	0,00	previsione di competenza di cui già impegnato di cui fondo pluriennale vincolato previsione di cassa	450.964,00 0,00 0,00 613.973,00	421.098,00 0,00 0,00 421.098,00	421.098,00 0,00 0,00 0,00	421.098,00 0,00 0,00 0,00
Titolo 2	SPESE IN CONTO CAPITALE *	1.248,00	previsione di competenza di cui già impegnato di cui fondo pluriennale vincolato previsione di cassa	32.000,00 0,00 0,00 32.000,00	0,00 0,00 0,00 1.248,00	0,00 0,00 0,00 0,00	0,00 0,00 0,00 0,00
Totale programma	06 UFFICIO TECNICO	1.248,00	previsione di competenza di cui già impegnato di cui fondo pluriennale vincolato previsione di cassa	482.964,00 0,00 0,00 645.973,00	421.098,00 0,00 0,00 422.346,00	421.098,00 0,00 0,00 0,00	421.098,00 0,00 0,00 0,00
0107 Programma	07 SERVIZIO ELETTORALE E CONSULTAZIONI POPOLARI - ANAGRAFE E STATO CIVILE						
Titolo 1	SPESE CORRENTI	4.329,56	previsione di competenza di cui già impegnato di cui fondo pluriennale vincolato previsione di cassa	153.377,98 0,00 0,00 156.363,45	117.649,00 0,00 0,00 121.978,56	105.649,00 0,00 0,00 0,00	117.649,00 0,00 0,00 0,00

**BILANCIO DI PREVISIONE
SPESE**

MISSIONE, PROGRAMMA, TITOLO	DENOMINAZIONE	RESIDUI PRESUNTI AL TERMINE DELL'ESERCIZIO 2019		PREVISIONI DEFINITIVE DELL'ANNO 2019	Previsioni dell'anno		
					2020	2021	2022
Titolo 2	SPESE IN CONTO CAPITALE	0,00	previsione di competenza di cui già impegnato di cui fondo pluriennale vincolato previsione di cassa	1.200,00 0,00 0,00 1.200,00	1.300,00 0,00 0,00 1.300,00	0,00 0,00 0,00	0,00 0,00 0,00
Totale programma	07 SERVIZIO ELETTORALE E CONSULTAZIONI POPOLARI - ANAGRAFE E STATO CIVILE	4.329,56	previsione di competenza di cui già impegnato di cui fondo pluriennale vincolato previsione di cassa	154.577,98 0,00 0,00 157.563,45	118.949,00 0,00 0,00 123.278,56	105.649,00 0,00 0,00	117.649,00 0,00 0,00
0108 Programma	08 STATISTICA E SISTEMI INFORMATIVI						
Titolo 1	SPESE CORRENTI	5.933,00	previsione di competenza di cui già impegnato di cui fondo pluriennale vincolato previsione di cassa	8.400,00 0,00 0,00 8.400,00	2.500,00 0,00 0,00 8.433,00	2.500,00 0,00 0,00	2.500,00 0,00 0,00
Titolo 2	SPESE IN CONTO CAPITALE	326,00	previsione di competenza di cui già impegnato di cui fondo pluriennale vincolato previsione di cassa	69.746,00 0,00 0,00 70.072,00	0,00 0,00 0,00 326,00	0,00 0,00 0,00	0,00 0,00 0,00
Totale programma	08 STATISTICA E SISTEMI INFORMATIVI	6.259,00	previsione di competenza di cui già impegnato di cui fondo pluriennale vincolato previsione di cassa	78.146,00 0,00 0,00 78.472,00	2.500,00 0,00 0,00 8.759,00	2.500,00 0,00 0,00	2.500,00 0,00 0,00
0110 Programma	10 RISORSE UMANE						
Titolo 1	SPESE CORRENTI	59.180,48	previsione di competenza di cui già impegnato di cui fondo pluriennale vincolato previsione di cassa	157.765,42 0,00 0,00 161.757,06	192.830,00 0,00 0,00 252.010,48	192.645,00 0,00 0,00	192.645,00 0,00 0,00
Totale programma	10 RISORSE UMANE	59.180,48	previsione di competenza di cui già impegnato di cui fondo pluriennale vincolato previsione di cassa	157.765,42 0,00 0,00 161.757,06	192.830,00 0,00 0,00 252.010,48	192.645,00 0,00 0,00	192.645,00 0,00 0,00
0111 Programma	11 ALTRI SERVIZI GENERALI						
Titolo 1	SPESE CORRENTI	39.732,75	previsione di competenza di cui già impegnato di cui fondo pluriennale vincolato previsione di cassa	79.134,25 0,00 0,00 102.517,43	50.520,00 0,00 0,00 90.252,75	50.670,00 0,00 0,00	50.670,00 0,00 0,00
Titolo 2	SPESE IN CONTO CAPITALE	0,00	previsione di competenza di cui già impegnato di cui fondo pluriennale vincolato previsione di cassa	0,00 0,00 0,00 0,00	0,00 0,00 0,00 0,00	0,00 0,00 0,00	0,00 0,00 0,00
Totale programma	11 ALTRI SERVIZI GENERALI	39.732,75	previsione di competenza di cui già impegnato di cui fondo pluriennale vincolato previsione di cassa	79.134,25 0,00 0,00 102.517,43	50.520,00 0,00 0,00 90.252,75	50.670,00 0,00 0,00	50.670,00 0,00 0,00

**BILANCIO DI PREVISIONE
SPESE**

MISSIONE, PROGRAMMA, TITOLO	DENOMINAZIONE	RESIDUI PRESUNTI AL TERMINE DELL'ESERCIZIO 2019		PREVISIONI DEFINITIVE DELL'ANNO 2019			
					Previsioni dell'anno 2020	Previsioni dell'anno 2021	Previsioni dell'anno 2022
Totale MISSIONE 01	SERVIZI ISTITUZIONALI, GENERALI E DI GESTIONE	163.915,00	previsione di competenza di cui già impegnato di cui fondo pluriennale vincolato previsione di cassa	1.727.418,16 0,00 2.131.900,78	1.370.259,00 0,00 1.534.174,00	1.351.924,00 0,00 0,00	1.363.924,00 0,00 0,00

**BILANCIO DI PREVISIONE
SPESE**

MISSIONE, PROGRAMMA, TITOLO	DENOMINAZIONE	RESIDUI PRESUNTI AL TERMINE DELL'ESERCIZIO 2019		PREVISIONI DEFINITIVE DELL'ANNO 2019					
					Previsioni dell'anno 2020	Previsioni dell'anno 2021	Previsioni dell'anno 2022		
MISSIONE	03	ORDINE PUBBLICO E SICUREZZA							
0301	Programma	01	POLIZIA LOCALE E AMMINISTRATIVA						
	Titolo 1		SPESE CORRENTI	12.771,38	previsione di competenza di cui già impegnato di cui fondo pluriennale vincolato previsione di cassa	216.978,00 0,00 0,00 242.810,48	216.794,00 0,00 0,00 229.565,38	216.794,00 0,00 0,00 0,00	216.794,00 0,00 0,00 0,00
	Titolo 2		SPESE IN CONTO CAPITALE	0,00	previsione di competenza di cui già impegnato di cui fondo pluriennale vincolato previsione di cassa	8.000,00 0,00 0,00 8.000,00	25.000,00 0,00 0,00 25.000,00	0,00 0,00 0,00 0,00	0,00 0,00 0,00 0,00
	Totale programma	01	POLIZIA LOCALE E AMMINISTRATIVA	12.771,38	previsione di competenza di cui già impegnato di cui fondo pluriennale vincolato previsione di cassa	224.978,00 0,00 0,00 250.810,48	241.794,00 0,00 0,00 254.565,38	216.794,00 0,00 0,00 0,00	216.794,00 0,00 0,00 0,00
0302	Programma	02	SISTEMA INTEGRATO DI SICUREZZA URBANA						
	Titolo 1		SPESE CORRENTI	0,00	previsione di competenza di cui già impegnato di cui fondo pluriennale vincolato previsione di cassa	0,00 0,00 0,00 0,00	0,00 0,00 0,00 0,00	0,00 0,00 0,00 0,00	0,00 0,00 0,00 0,00
	Titolo 2		SPESE IN CONTO CAPITALE	0,00	previsione di competenza di cui già impegnato di cui fondo pluriennale vincolato previsione di cassa	0,00 0,00 0,00 0,00	0,00 0,00 0,00 0,00	0,00 0,00 0,00 0,00	0,00 0,00 0,00 0,00
	Totale programma	02	SISTEMA INTEGRATO DI SICUREZZA URBANA	0,00	previsione di competenza di cui già impegnato di cui fondo pluriennale vincolato previsione di cassa	0,00 0,00 0,00 0,00	0,00 0,00 0,00 0,00	0,00 0,00 0,00 0,00	0,00 0,00 0,00 0,00
Totale MISSIONE 03			ORDINE PUBBLICO E SICUREZZA	12.771,38	previsione di competenza di cui già impegnato di cui fondo pluriennale vincolato previsione di cassa	224.978,00 0,00 0,00 250.810,48	241.794,00 0,00 0,00 254.565,38	216.794,00 0,00 0,00 0,00	216.794,00 0,00 0,00 0,00

**BILANCIO DI PREVISIONE
SPESE**

Pag. 6

MISSIONE, PROGRAMMA, TITOLO	DENOMINAZIONE	RESIDUI PRESUNTI AL TERMINE DELL'ESERCIZIO 2019		PREVISIONI DEFINITIVE DELL'ANNO 2019					
					Previsioni dell'anno 2020	Previsioni dell'anno 2021	Previsioni dell'anno 2022		
MISSIONE	04	ISTRUZIONE E DIRITTO ALLO STUDIO							
0401	Programma	01	ISTRUZIONE PRESCOLASTICA						
	Titolo 1		SPESE CORRENTI	28.562,26	previsione di competenza di cui già impegnato di cui fondo pluriennale vincolato previsione di cassa	30.750,00 0,00 0,00 56.544,14	30.400,00 0,00 0,00 58.962,26	30.400,00 0,00 0,00 0,00	30.400,00 0,00 0,00 0,00
	Titolo 2		SPESE IN CONTO CAPITALE	3.552,64	previsione di competenza di cui già impegnato di cui fondo pluriennale vincolato previsione di cassa	3.552,64 0,00 0,00 3.552,64	2.500.000,00 0,00 0,00 2.503.552,64	0,00 0,00 0,00 0,00	0,00 0,00 0,00 0,00
	Totale programma	01	ISTRUZIONE PRESCOLASTICA	32.114,90	previsione di competenza di cui già impegnato di cui fondo pluriennale vincolato previsione di cassa	34.302,64 0,00 0,00 60.096,78	2.530.400,00 0,00 0,00 2.562.514,90	30.400,00 0,00 0,00 0,00	30.400,00 0,00 0,00 0,00
0402	Programma	02	ALTRI ORDINI DI ISTRUZIONE NON UNIVERSITARIA						
	Titolo 1		SPESE CORRENTI *	22.080,90	previsione di competenza di cui già impegnato di cui fondo pluriennale vincolato previsione di cassa	100.490,00 0,00 0,00 130.277,31	98.990,00 0,00 0,00 121.070,90	98.990,00 0,00 0,00 0,00	98.990,00 0,00 0,00 0,00
	Titolo 2		SPESE IN CONTO CAPITALE	95.503,75	previsione di competenza di cui già impegnato di cui fondo pluriennale vincolato previsione di cassa	99.348,80 0,00 0,00 101.903,56	153.000,00 0,00 0,00 248.503,75	0,00 0,00 0,00 0,00	0,00 0,00 0,00 0,00
	Totale programma	02	ALTRI ORDINI DI ISTRUZIONE NON UNIVERSITARIA	117.584,65	previsione di competenza di cui già impegnato di cui fondo pluriennale vincolato previsione di cassa	199.838,80 0,00 0,00 232.180,87	251.990,00 0,00 0,00 369.574,65	98.990,00 0,00 0,00 0,00	98.990,00 0,00 0,00 0,00
0406	Programma	06	SERVIZI AUSILIARI ALL'ISTRUZIONE						
	Titolo 1		SPESE CORRENTI *	65.046,09	previsione di competenza di cui già impegnato di cui fondo pluriennale vincolato previsione di cassa	254.939,60 0,00 0,00 272.135,51	256.980,00 0,00 0,00 322.026,09	256.980,00 0,00 0,00 0,00	256.980,00 0,00 0,00 0,00
	Titolo 2		SPESE IN CONTO CAPITALE	0,00	previsione di competenza di cui già impegnato di cui fondo pluriennale vincolato previsione di cassa	0,00 0,00 0,00 0,00	0,00 0,00 0,00 0,00	0,00 0,00 0,00 0,00	0,00 0,00 0,00 0,00
	Totale programma	06	SERVIZI AUSILIARI ALL'ISTRUZIONE	65.046,09	previsione di competenza di cui già impegnato di cui fondo pluriennale vincolato previsione di cassa	254.939,60 0,00 0,00 272.135,51	256.980,00 0,00 0,00 322.026,09	256.980,00 0,00 0,00 0,00	256.980,00 0,00 0,00 0,00
0407	Programma	07	DIRITTO ALLO STUDIO						

**BILANCIO DI PREVISIONE
SPESE**

Pag. 7

MISSIONE, PROGRAMMA, TITOLO	DENOMINAZIONE	RESIDUI PRESUNTI AL TERMINE DELL'ESERCIZIO 2019		PREVISIONI DEFINITIVE DELL'ANNO 2019			
					Previsioni dell'anno 2020	Previsioni dell'anno 2021	Previsioni dell'anno 2022
Titolo 1	SPESE CORRENTI	9.286,97	previsione di competenza di cui già impegnato di cui fondo pluriennale vincolato previsione di cassa	10.000,00 0,00 0,00 10.100,00	10.000,00 0,00 0,00 19.286,97	10.000,00 0,00 0,00 0,00	10.000,00 0,00 0,00 0,00
Totale programma	07 DIRITTO ALLO STUDIO	9.286,97	previsione di competenza di cui già impegnato di cui fondo pluriennale vincolato previsione di cassa	10.000,00 0,00 0,00 10.100,00	10.000,00 0,00 0,00 19.286,97	10.000,00 0,00 0,00 0,00	10.000,00 0,00 0,00 0,00
Totale MISSIONE 04	ISTRUZIONE E DIRITTO ALLO STUDIO	224.032,61	previsione di competenza di cui già impegnato di cui fondo pluriennale vincolato previsione di cassa	499.081,04 0,00 0,00 574.513,16	3.049.370,00 0,00 0,00 3.273.402,61	396.370,00 0,00 0,00 0,00	396.370,00 0,00 0,00 0,00

**BILANCIO DI PREVISIONE
SPESE**

MISSIONE, PROGRAMMA, TITOLO	DENOMINAZIONE	RESIDUI PRESUNTI AL TERMINE DELL'ESERCIZIO 2019		PREVISIONI DEFINITIVE DELL'ANNO 2019				
					Previsioni dell'anno 2020	Previsioni dell'anno 2021	Previsioni dell'anno 2022	
MISSIONE	05	TUTELA E VALORIZZAZIONE DEI BENI E DELLE ATTIVITA' CULTURALI						
0501	Programma	01	VALORIZZAZIONE DEI BENI DI INTERESSE STORICO					
	Titolo 1		SPESE CORRENTI	10.000,00	previsione di competenza di cui già impegnato di cui fondo pluriennale vincolato previsione di cassa	10.000,00 0,00 0,00 20.000,00	10.000,00 0,00 0,00 20.000,00	10.000,00 0,00 0,00 20.000,00
	Titolo 2		SPESE IN CONTO CAPITALE	0,00	previsione di competenza di cui già impegnato di cui fondo pluriennale vincolato previsione di cassa	0,00 0,00 0,00 0,00	0,00 0,00 0,00 0,00	0,00 0,00 0,00 0,00
	Totale programma	01	VALORIZZAZIONE DEI BENI DI INTERESSE STORICO	10.000,00	previsione di competenza di cui già impegnato di cui fondo pluriennale vincolato previsione di cassa	10.000,00 0,00 0,00 20.000,00	10.000,00 0,00 0,00 20.000,00	10.000,00 0,00 0,00 20.000,00
0502	Programma	02	ATTIVITÀ CULTURALI E INTERVENTI DIVERSI NEL SETTORE CULTURALE					
	Titolo 1		SPESE CORRENTI *	61.139,43	previsione di competenza di cui già impegnato di cui fondo pluriennale vincolato previsione di cassa	224.667,00 0,00 0,00 282.291,09	217.515,00 0,00 0,00 278.654,43	218.755,00 0,00 0,00 218.755,00
	Titolo 2		SPESE IN CONTO CAPITALE *	321.576,33	previsione di competenza di cui già impegnato di cui fondo pluriennale vincolato previsione di cassa	468.750,70 0,00 0,00 479.973,23	0,00 0,00 0,00 321.576,33	0,00 0,00 0,00 0,00
	Totale programma	02	ATTIVITÀ CULTURALI E INTERVENTI DIVERSI NEL SETTORE CULTURALE	382.715,76	previsione di competenza di cui già impegnato di cui fondo pluriennale vincolato previsione di cassa	693.417,70 0,00 0,00 762.264,32	217.515,00 0,00 0,00 600.230,76	218.755,00 0,00 0,00 218.755,00
Totale MISSIONE 05			TUTELA E VALORIZZAZIONE DEI BENI E DELLE ATTIVITA' CULTURALI	392.715,76	previsione di competenza di cui già impegnato di cui fondo pluriennale vincolato previsione di cassa	703.417,70 0,00 0,00 782.264,32	227.515,00 0,00 0,00 620.230,76	228.755,00 0,00 0,00 228.755,00

**BILANCIO DI PREVISIONE
SPESE**

MISSIONE, PROGRAMMA, TITOLO	DENOMINAZIONE	RESIDUI PRESUNTI AL TERMINE DELL'ESERCIZIO 2019		PREVISIONI DEFINITIVE DELL'ANNO 2019				
					Previsioni dell'anno 2020	Previsioni dell'anno 2021	Previsioni dell'anno 2022	
MISSIONE 06	POLITICHE GIOVANILI, SPORT E TEMPO LIBERO							
0601	Programma 01	SPORT E TEMPO LIBERO						
	Titolo 1	SPESE CORRENTI *	6.034,85	previsione di competenza di cui già impegnato di cui fondo pluriennale vincolato previsione di cassa	61.742,00 0,00 0,00 66.218,89	58.310,00 0,00 0,00 64.344,85	58.310,00 0,00 0,00 0,00	58.310,00 0,00 0,00 0,00
	Titolo 2	SPESE IN CONTO CAPITALE *	0,00	previsione di competenza di cui già impegnato di cui fondo pluriennale vincolato previsione di cassa	0,00 0,00 0,00 0,00	0,00 0,00 0,00 0,00	0,00 0,00 0,00 0,00	0,00 0,00 0,00 0,00
	Totale programma	01 SPORT E TEMPO LIBERO	6.034,85	previsione di competenza di cui già impegnato di cui fondo pluriennale vincolato previsione di cassa	61.742,00 0,00 0,00 66.218,89	58.310,00 0,00 0,00 64.344,85	58.310,00 0,00 0,00 0,00	58.310,00 0,00 0,00 0,00
Totale MISSIONE 06	POLITICHE GIOVANILI, SPORT E TEMPO LIBERO		6.034,85	previsione di competenza di cui già impegnato di cui fondo pluriennale vincolato previsione di cassa	61.742,00 0,00 0,00 66.218,89	58.310,00 0,00 0,00 64.344,85	58.310,00 0,00 0,00 0,00	58.310,00 0,00 0,00 0,00

**BILANCIO DI PREVISIONE
SPESE**

MISSIONE, PROGRAMMA, TITOLO	DENOMINAZIONE	RESIDUI PRESUNTI AL TERMINE DELL'ESERCIZIO 2019		PREVISIONI DEFINITIVE DELL'ANNO 2019					
					Previsioni dell'anno 2020	Previsioni dell'anno 2021	Previsioni dell'anno 2022		
MISSIONE	07	TURISMO							
0701	Programma	01	SVILUPPO E VALORIZZAZIONE DEL TURISMO						
	Titolo 1		SPESE CORRENTI	10.500,00	previsione di competenza di cui già impegnato di cui fondo pluriennale vincolato previsione di cassa	71.034,00 0,00 0,00 132.434,00	53.434,00 0,00 0,00 63.934,00	53.434,00 0,00 0,00 0,00	53.434,00 0,00 0,00 0,00
	Titolo 2		SPESE IN CONTO CAPITALE	0,00	previsione di competenza di cui già impegnato di cui fondo pluriennale vincolato previsione di cassa	0,00 0,00 0,00 0,00	0,00 0,00 0,00 0,00	0,00 0,00 0,00 0,00	0,00 0,00 0,00 0,00
	Totale programma	01	SVILUPPO E VALORIZZAZIONE DEL TURISMO	10.500,00	previsione di competenza di cui già impegnato di cui fondo pluriennale vincolato previsione di cassa	71.034,00 0,00 0,00 132.434,00	53.434,00 0,00 0,00 63.934,00	53.434,00 0,00 0,00 0,00	53.434,00 0,00 0,00 0,00
Totale MISSIONE 07	TURISMO			10.500,00	previsione di competenza di cui già impegnato di cui fondo pluriennale vincolato previsione di cassa	71.034,00 0,00 0,00 132.434,00	53.434,00 0,00 0,00 63.934,00	53.434,00 0,00 0,00 0,00	53.434,00 0,00 0,00 0,00

**BILANCIO DI PREVISIONE
SPESE**

MISSIONE, PROGRAMMA, TITOLO	DENOMINAZIONE	RESIDUI PRESUNTI AL TERMINE DELL'ESERCIZIO 2019		PREVISIONI DEFINITIVE DELL'ANNO 2019				
					Previsioni dell'anno 2020	Previsioni dell'anno 2021	Previsioni dell'anno 2022	
MISSIONE 08	ASSETTO DEL TERRITORIO ED EDILIZIA ABITATIVA							
0801	Programma 01	URBANISTICA E ASSETTO DEL TERRITORIO						
	Titolo 1	SPESE CORRENTI	339,64	previsione di competenza di cui già impegnato di cui fondo pluriennale vincolato previsione di cassa	78.337,00 0,00 0,00 81.581,79	81.569,00 0,00 0,00 81.908,64	81.569,00 0,00 0,00 81.569,00	81.569,00 0,00 0,00 81.569,00
	Titolo 2	SPESE IN CONTO CAPITALE	154.167,93	previsione di competenza di cui già impegnato di cui fondo pluriennale vincolato previsione di cassa	135.353,93 0,00 0,00 181.312,80	5.000,00 0,00 0,00 159.167,93	5.000,00 0,00 0,00 5.000,00	5.000,00 0,00 0,00 5.000,00
	Totale programma	01 URBANISTICA E ASSETTO DEL TERRITORIO	154.507,57	previsione di competenza di cui già impegnato di cui fondo pluriennale vincolato previsione di cassa	213.690,93 0,00 0,00 262.894,59	86.569,00 0,00 0,00 241.076,57	86.569,00 0,00 0,00 86.569,00	86.569,00 0,00 0,00 86.569,00
0802	Programma 02	EDILIZIA RESIDENZIALE PUBBLICA E LOCALE E PIANI DI EDILIZIA ECONOMICO-POPOLARE						
	Titolo 1	SPESE CORRENTI	0,00	previsione di competenza di cui già impegnato di cui fondo pluriennale vincolato previsione di cassa	0,00 0,00 0,00 0,00	0,00 0,00 0,00 0,00	0,00 0,00 0,00 0,00	0,00 0,00 0,00 0,00
	Titolo 2	SPESE IN CONTO CAPITALE *	0,00	previsione di competenza di cui già impegnato di cui fondo pluriennale vincolato previsione di cassa	0,00 0,00 0,00 0,00	0,00 0,00 0,00 0,00	0,00 0,00 0,00 0,00	0,00 0,00 0,00 0,00
	Totale programma	02 EDILIZIA RESIDENZIALE PUBBLICA E LOCALE E PIANI DI EDILIZIA ECONOMICO-POPOLARE	0,00	previsione di competenza di cui già impegnato di cui fondo pluriennale vincolato previsione di cassa	0,00 0,00 0,00 0,00	0,00 0,00 0,00 0,00	0,00 0,00 0,00 0,00	0,00 0,00 0,00 0,00
Totale MISSIONE 08	ASSETTO DEL TERRITORIO ED EDILIZIA ABITATIVA		154.507,57	previsione di competenza di cui già impegnato di cui fondo pluriennale vincolato previsione di cassa	213.690,93 0,00 0,00 262.894,59	86.569,00 0,00 0,00 241.076,57	86.569,00 0,00 0,00 86.569,00	86.569,00 0,00 0,00 86.569,00

**BILANCIO DI PREVISIONE
SPESE**

MISSIONE, PROGRAMMA, TITOLO	DENOMINAZIONE	RESIDUI PRESUNTI AL TERMINE DELL'ESERCIZIO 2019		PREVISIONI DEFINITIVE DELL'ANNO 2019					
					Previsioni dell'anno 2020	Previsioni dell'anno 2021	Previsioni dell'anno 2022		
MISSIONE	09	SVILUPPO SOSTENIBILE E TUTELA DEL TERRITORIO E DELL'AMBIENTE							
0901	Programma	01	DIFESA DEL SUOLO						
	Titolo 2		SPESE IN CONTO CAPITALE	11.946,39	previsione di competenza di cui già impegnato di cui fondo pluriennale vincolato previsione di cassa	106.947,72 0,00 0,00 115.642,12	1.002.552,00 0,00 0,00 1.014.498,39	11.852,00 0,00 0,00 0,00	11.852,00 0,00 0,00 0,00
	Totale programma	01	DIFESA DEL SUOLO	11.946,39	previsione di competenza di cui già impegnato di cui fondo pluriennale vincolato previsione di cassa	106.947,72 0,00 0,00 115.642,12	1.002.552,00 0,00 0,00 1.014.498,39	11.852,00 0,00 0,00 0,00	11.852,00 0,00 0,00 0,00
0902	Programma	02	TUTELA, VALORIZZAZIONE E RECUPERO AMBIENTALE						
	Titolo 1		SPESE CORRENTI	4.546,70	previsione di competenza di cui già impegnato di cui fondo pluriennale vincolato previsione di cassa	9.512,00 0,00 0,00 11.422,02	7.000,00 0,00 0,00 11.546,70	7.000,00 0,00 0,00 0,00	7.000,00 0,00 0,00 0,00
	Titolo 2		SPESE IN CONTO CAPITALE	39.076,86	previsione di competenza di cui già impegnato di cui fondo pluriennale vincolato previsione di cassa	89.501,09 0,00 0,00 114.862,87	40.000,00 0,00 0,00 79.076,86	40.000,00 0,00 0,00 0,00	40.000,00 0,00 0,00 0,00
	Totale programma	02	TUTELA, VALORIZZAZIONE E RECUPERO AMBIENTALE	43.623,56	previsione di competenza di cui già impegnato di cui fondo pluriennale vincolato previsione di cassa	99.013,09 0,00 0,00 126.284,89	47.000,00 0,00 0,00 90.623,56	47.000,00 0,00 0,00 0,00	47.000,00 0,00 0,00 0,00
0903	Programma	03	RIFIUTI						
	Titolo 1		SPESE CORRENTI	228.448,32	previsione di competenza di cui già impegnato di cui fondo pluriennale vincolato previsione di cassa	875.031,00 0,00 0,00 949.779,45	878.031,00 0,00 0,00 1.106.479,32	878.031,00 0,00 0,00 0,00	878.031,00 0,00 0,00 0,00
	Titolo 2		SPESE IN CONTO CAPITALE	0,00	previsione di competenza di cui già impegnato di cui fondo pluriennale vincolato previsione di cassa	0,00 0,00 0,00 0,00	0,00 0,00 0,00 0,00	0,00 0,00 0,00 0,00	0,00 0,00 0,00 0,00
	Totale programma	03	RIFIUTI	228.448,32	previsione di competenza di cui già impegnato di cui fondo pluriennale vincolato previsione di cassa	875.031,00 0,00 0,00 949.779,45	878.031,00 0,00 0,00 1.106.479,32	878.031,00 0,00 0,00 0,00	878.031,00 0,00 0,00 0,00
0904	Programma	04	SERVIZIO IDRICO INTEGRATO						
	Titolo 1		SPESE CORRENTI	0,00	previsione di competenza di cui già impegnato di cui fondo pluriennale vincolato previsione di cassa	0,00 0,00 0,00 0,00	0,00 0,00 0,00 0,00	0,00 0,00 0,00 0,00	0,00 0,00 0,00 0,00

**BILANCIO DI PREVISIONE
SPESE**

MISSIONE, PROGRAMMA, TITOLO	DENOMINAZIONE	RESIDUI PRESUNTI AL TERMINE DELL'ESERCIZIO 2019		PREVISIONI DEFINITIVE DELL'ANNO 2019			
					Previsioni dell'anno 2020	Previsioni dell'anno 2021	Previsioni dell'anno 2022
Titolo 2	SPESE IN CONTO CAPITALE	0,00	previsione di competenza di cui già impegnato di cui fondo pluriennale vincolato previsione di cassa	0,00 0,00 0,00 0,00	0,00 0,00 0,00 0,00	0,00 0,00 0,00 0,00	0,00 0,00 0,00 0,00
Totale programma	04 SERVIZIO IDRICO INTEGRATO	0,00	previsione di competenza di cui già impegnato di cui fondo pluriennale vincolato previsione di cassa	0,00 0,00 0,00 0,00	0,00 0,00 0,00 0,00	0,00 0,00 0,00 0,00	0,00 0,00 0,00 0,00
0906 Programma	06 TUTELA E VALORIZZAZIONE DELLE RISORSE IDRICHE						
Titolo 2	SPESE IN CONTO CAPITALE	0,00	previsione di competenza di cui già impegnato di cui fondo pluriennale vincolato previsione di cassa	0,00 0,00 0,00 0,00	0,00 0,00 0,00 0,00	0,00 0,00 0,00 0,00	0,00 0,00 0,00 0,00
Totale programma	06 TUTELA E VALORIZZAZIONE DELLE RISORSE IDRICHE	0,00	previsione di competenza di cui già impegnato di cui fondo pluriennale vincolato previsione di cassa	0,00 0,00 0,00 0,00	0,00 0,00 0,00 0,00	0,00 0,00 0,00 0,00	0,00 0,00 0,00 0,00
0908 Programma	08 QUALITÀ DELL'ARIA E RIDUZIONE DELL'INQUINAMENTO						
Titolo 2	SPESE IN CONTO CAPITALE	0,00	previsione di competenza di cui già impegnato di cui fondo pluriennale vincolato previsione di cassa	0,00 0,00 0,00 0,00	0,00 0,00 0,00 0,00	0,00 0,00 0,00 0,00	0,00 0,00 0,00 0,00
Totale programma	08 QUALITÀ DELL'ARIA E RIDUZIONE DELL'INQUINAMENTO	0,00	previsione di competenza di cui già impegnato di cui fondo pluriennale vincolato previsione di cassa	0,00 0,00 0,00 0,00	0,00 0,00 0,00 0,00	0,00 0,00 0,00 0,00	0,00 0,00 0,00 0,00
Totale MISSIONE 09	SVILUPPO SOSTENIBILE E TUTELA DEL TERRITORIO E DELL'AMBIENTE	284.018,27	previsione di competenza di cui già impegnato di cui fondo pluriennale vincolato previsione di cassa	1.080.991,81 0,00 0,00 1.191.706,46	1.927.583,00 0,00 0,00 2.211.601,27	936.883,00 0,00 0,00 0,00	936.883,00 0,00 0,00 0,00

**BILANCIO DI PREVISIONE
SPESE**

MISSIONE, PROGRAMMA, TITOLO	DENOMINAZIONE	RESIDUI PRESUNTI AL TERMINE DELL'ESERCIZIO 2019		PREVISIONI DEFINITIVE DELL'ANNO 2019				
					Previsioni dell'anno 2020	Previsioni dell'anno 2021	Previsioni dell'anno 2022	
MISSIONE	10	TRASPORTI E DIRITTO ALLA MOBILITA'						
1001	Programma	01	TRASPORTO FERROVIARIO					
	Titolo 1		SPESE CORRENTI *	0,00	previsione di competenza di cui già impegnato di cui fondo pluriennale vincolato previsione di cassa	0,00 0,00 0,00 0,00	0,00 0,00 0,00 0,00	0,00 0,00 0,00 0,00
	Titolo 2		SPESE IN CONTO CAPITALE	320,74	previsione di competenza di cui già impegnato di cui fondo pluriennale vincolato previsione di cassa	427,66 0,00 0,00 427,66	0,00 0,00 0,00 320,74	0,00 0,00 0,00 0,00
	Totale programma	01	TRASPORTO FERROVIARIO	320,74	previsione di competenza di cui già impegnato di cui fondo pluriennale vincolato previsione di cassa	427,66 0,00 0,00 427,66	0,00 0,00 0,00 320,74	0,00 0,00 0,00 0,00
1002	Programma	02	TRASPORTO PUBBLICO LOCALE					
	Titolo 1		SPESE CORRENTI	2.971,36	previsione di competenza di cui già impegnato di cui fondo pluriennale vincolato previsione di cassa	2.971,40 0,00 0,00 2.971,40	2.972,00 0,00 0,00 5.943,36	2.972,00 0,00 0,00 0,00
	Totale programma	02	TRASPORTO PUBBLICO LOCALE	2.971,36	previsione di competenza di cui già impegnato di cui fondo pluriennale vincolato previsione di cassa	2.971,40 0,00 0,00 2.971,40	2.972,00 0,00 0,00 5.943,36	2.972,00 0,00 0,00 0,00
1005	Programma	05	VIABILITA' E INFRASTRUTTURE STRADALI					
	Titolo 1		SPESE CORRENTI	127.503,43	previsione di competenza di cui già impegnato di cui fondo pluriennale vincolato previsione di cassa	194.542,82 0,00 0,00 261.218,18	192.186,00 0,00 0,00 319.689,43	192.186,00 0,00 0,00 0,00
	Titolo 2		SPESE IN CONTO CAPITALE	102.242,02	previsione di competenza di cui già impegnato di cui fondo pluriennale vincolato previsione di cassa	532.641,20 0,00 0,00 711.324,51	270.000,00 0,00 0,00 372.242,02	15.000,00 0,00 0,00 0,00
	Totale programma	05	VIABILITA' E INFRASTRUTTURE STRADALI	229.745,45	previsione di competenza di cui già impegnato di cui fondo pluriennale vincolato previsione di cassa	727.184,02 0,00 0,00 972.542,69	462.186,00 0,00 0,00 691.931,45	207.186,00 0,00 0,00 0,00
Totale MISSIONE 10			TRASPORTI E DIRITTO ALLA MOBILITA'	233.037,55	previsione di competenza di cui già impegnato di cui fondo pluriennale vincolato previsione di cassa	730.583,08 0,00 0,00 975.941,75	465.158,00 0,00 0,00 698.195,55	210.158,00 0,00 0,00 0,00

**BILANCIO DI PREVISIONE
SPESE**

MISSIONE, PROGRAMMA, TITOLO	DENOMINAZIONE	RESIDUI PRESUNTI AL TERMINE DELL'ESERCIZIO 2019		PREVISIONI DEFINITIVE DELL'ANNO 2019			
					Previsioni dell'anno 2020	Previsioni dell'anno 2021	Previsioni dell'anno 2022
MISSIONE 11	SOCCORSO CIVILE						
1101 Programma 01	SISTEMA DI PROTEZIONE CIVILE						
Titolo 1	SPESE CORRENTI	0,00	previsione di competenza di cui già impegnato di cui fondo pluriennale vincolato previsione di cassa	0,00 0,00 0,00 0,00	0,00 0,00 0,00 0,00	0,00 0,00 0,00 0,00	0,00 0,00 0,00 0,00
Titolo 2	SPESE IN CONTO CAPITALE	0,00	previsione di competenza di cui già impegnato di cui fondo pluriennale vincolato previsione di cassa	0,00 0,00 0,00 0,00	0,00 0,00 0,00 0,00	0,00 0,00 0,00 0,00	0,00 0,00 0,00 0,00
Totale programma 01	SISTEMA DI PROTEZIONE CIVILE	0,00	previsione di competenza di cui già impegnato di cui fondo pluriennale vincolato previsione di cassa	0,00 0,00 0,00 0,00	0,00 0,00 0,00 0,00	0,00 0,00 0,00 0,00	0,00 0,00 0,00 0,00
Totale MISSIONE 11	SOCCORSO CIVILE	0,00	previsione di competenza di cui già impegnato di cui fondo pluriennale vincolato previsione di cassa	0,00 0,00 0,00 0,00	0,00 0,00 0,00 0,00	0,00 0,00 0,00 0,00	0,00 0,00 0,00 0,00

**BILANCIO DI PREVISIONE
SPESE**

MISSIONE, PROGRAMMA, TITOLO	DENOMINAZIONE	RESIDUI PRESUNTI AL TERMINE DELL'ESERCIZIO 2019		PREVISIONI DEFINITIVE DELL'ANNO 2019					
					Previsioni dell'anno 2020	Previsioni dell'anno 2021	Previsioni dell'anno 2022		
MISSIONE	12	DIRITTI SOCIALI, POLITICHE SOCIALI E FAMIGLIA							
1201	Programma	01	INTERVENTI PER L'INFANZIA E I MINORI E PER ASILI NIDO						
	Titolo 1		SPESE CORRENTI *	82.034,07	previsione di competenza di cui già impegnato di cui fondo pluriennale vincolato previsione di cassa	231.390,00 0,00 0,00 257.907,96	231.919,00 0,00 0,00 313.953,07	224.900,00 0,00 0,00 0,00	224.900,00 0,00 0,00 0,00
	Titolo 2		SPESE IN CONTO CAPITALE *	0,00	previsione di competenza di cui già impegnato di cui fondo pluriennale vincolato previsione di cassa	51,60 0,00 0,00 51,60	0,00 0,00 0,00 0,00	0,00 0,00 0,00 0,00	0,00 0,00 0,00 0,00
	Totale programma	01	INTERVENTI PER L'INFANZIA E I MINORI E PER ASILI NIDO	82.034,07	previsione di competenza di cui già impegnato di cui fondo pluriennale vincolato previsione di cassa	231.441,60 0,00 0,00 257.959,56	231.919,00 0,00 0,00 313.953,07	224.900,00 0,00 0,00 0,00	224.900,00 0,00 0,00 0,00
1202	Programma	02	INTERVENTI PER LA DISABILITA'						
	Titolo 1		SPESE CORRENTI	0,00	previsione di competenza di cui già impegnato di cui fondo pluriennale vincolato previsione di cassa	9.100,00 0,00 0,00 9.100,00	9.100,00 0,00 0,00 9.100,00	0,00 0,00 0,00 0,00	0,00 0,00 0,00 0,00
	Titolo 2		SPESE IN CONTO CAPITALE	0,00	previsione di competenza di cui già impegnato di cui fondo pluriennale vincolato previsione di cassa	0,00 0,00 0,00 0,00	0,00 0,00 0,00 0,00	0,00 0,00 0,00 0,00	0,00 0,00 0,00 0,00
	Totale programma	02	INTERVENTI PER LA DISABILITA'	0,00	previsione di competenza di cui già impegnato di cui fondo pluriennale vincolato previsione di cassa	9.100,00 0,00 0,00 9.100,00	9.100,00 0,00 0,00 9.100,00	0,00 0,00 0,00 0,00	0,00 0,00 0,00 0,00
1203	Programma	03	INTERVENTI PER GLI ANZIANI						
	Titolo 1		SPESE CORRENTI *	3.647,00	previsione di competenza di cui già impegnato di cui fondo pluriennale vincolato previsione di cassa	3.800,00 0,00 0,00 5.906,16	3.800,00 0,00 0,00 7.447,00	3.800,00 0,00 0,00 0,00	3.800,00 0,00 0,00 0,00
	Totale programma	03	INTERVENTI PER GLI ANZIANI	3.647,00	previsione di competenza di cui già impegnato di cui fondo pluriennale vincolato previsione di cassa	3.800,00 0,00 0,00 5.906,16	3.800,00 0,00 0,00 7.447,00	3.800,00 0,00 0,00 0,00	3.800,00 0,00 0,00 0,00
1204	Programma	04	INTERVENTI PER I SOGGETTI A RISCHIO DI ESCLUSIONE SOCIALE						
	Titolo 1		SPESE CORRENTI	0,00	previsione di competenza di cui già impegnato di cui fondo pluriennale vincolato previsione di cassa	0,00 0,00 0,00 0,00	0,00 0,00 0,00 0,00	0,00 0,00 0,00 0,00	0,00 0,00 0,00 0,00

**BILANCIO DI PREVISIONE
SPESE**

Pag. 17

MISSIONE, PROGRAMMA, TITOLO	DENOMINAZIONE	RESIDUI PRESUNTI AL TERMINE DELL'ESERCIZIO 2019		PREVISIONI DEFINITIVE DELL'ANNO 2019	Previsioni dell'anno		
					2020	2021	2022
Totale programma	04 INTERVENTI PER I SOGGETTI A RISCHIO DI ESCLUSIONE SOCIALE	0,00	previsione di competenza di cui già impegnato di cui fondo pluriennale vincolato previsione di cassa	0,00	0,00	0,00	0,00
				0,00	0,00	0,00	0,00
1205 Programma	05 INTERVENTI PER LE FAMIGLIE						
Titolo 1	SPESE CORRENTI	4.617,78	previsione di competenza di cui già impegnato di cui fondo pluriennale vincolato previsione di cassa	4.510,00	5.022,00	5.022,00	5.022,00
				0,00	0,00	0,00	0,00
				6.605,78	9.639,78		
Titolo 2	SPESE IN CONTO CAPITALE	0,00	previsione di competenza di cui già impegnato di cui fondo pluriennale vincolato previsione di cassa	0,00	0,00	0,00	0,00
				0,00	0,00	0,00	0,00
				0,00	0,00	0,00	0,00
Totale programma	05 INTERVENTI PER LE FAMIGLIE	4.617,78	previsione di competenza di cui già impegnato di cui fondo pluriennale vincolato previsione di cassa	4.510,00	5.022,00	5.022,00	5.022,00
				0,00	0,00	0,00	0,00
				6.605,78	9.639,78		
1207 Programma	07 PROGRAMMAZIONE E GOVERNO DELLA RETE DEI SERVIZI SOCIO SANITARI E SOCIALI						
Titolo 1	SPESE CORRENTI	0,00	previsione di competenza di cui già impegnato di cui fondo pluriennale vincolato previsione di cassa	268.041,00	268.041,00	268.041,00	268.041,00
				0,00	0,00	0,00	0,00
				529.359,00	268.041,00		
Titolo 2	SPESE IN CONTO CAPITALE	0,00	previsione di competenza di cui già impegnato di cui fondo pluriennale vincolato previsione di cassa	0,00	0,00	0,00	0,00
				0,00	0,00	0,00	0,00
				0,00	0,00	0,00	0,00
Totale programma	07 PROGRAMMAZIONE E GOVERNO DELLA RETE DEI SERVIZI SOCIO SANITARI E SOCIALI	0,00	previsione di competenza di cui già impegnato di cui fondo pluriennale vincolato previsione di cassa	268.041,00	268.041,00	268.041,00	268.041,00
				0,00	0,00	0,00	0,00
				529.359,00	268.041,00		
1209 Programma	09 SERVIZIO NECROSCOPICO E CIMITERIALE						
Titolo 1	SPESE CORRENTI *	10.779,59	previsione di competenza di cui già impegnato di cui fondo pluriennale vincolato previsione di cassa	35.450,00	37.100,00	37.100,00	37.100,00
				0,00	0,00	0,00	0,00
				41.315,12	47.879,59		
Titolo 2	SPESE IN CONTO CAPITALE	268.544,72	previsione di competenza di cui già impegnato di cui fondo pluriennale vincolato previsione di cassa	268.544,72	0,00	0,00	0,00
				0,00	0,00	0,00	0,00
				268.544,72	268.544,72		

**BILANCIO DI PREVISIONE
SPESE**

Pag. 18

MISSIONE, PROGRAMMA, TITOLO	DENOMINAZIONE	RESIDUI PRESUNTI AL TERMINE DELL'ESERCIZIO 2019		PREVISIONI DEFINITIVE DELL'ANNO 2019			
					Previsioni dell'anno 2020	Previsioni dell'anno 2021	Previsioni dell'anno 2022
Totale programma 09	SERVIZIO NECROSCOPICO E CIMITERIALE	279.324,31	previsione di competenza di cui già impegnato di cui fondo pluriennale vincolato previsione di cassa	303.994,72 0,00 0,00 309.859,84	37.100,00 0,00 0,00 316.424,31	37.100,00 0,00 0,00 0,00	37.100,00 0,00 0,00 0,00
Totale MISSIONE 12	DIRITTI SOCIALI, POLITICHE SOCIALI E FAMIGLIA	369.623,16	previsione di competenza di cui già impegnato di cui fondo pluriennale vincolato previsione di cassa	820.887,32 0,00 0,00 1.118.790,34	554.982,00 0,00 0,00 924.605,16	538.863,00 0,00 0,00 0,00	538.863,00 0,00 0,00 0,00

**BILANCIO DI PREVISIONE
SPESE**

MISSIONE, PROGRAMMA, TITOLO	DENOMINAZIONE	RESIDUI PRESUNTI AL TERMINE DELL'ESERCIZIO 2019		PREVISIONI DEFINITIVE DELL'ANNO 2019				
					Previsioni dell'anno 2020	Previsioni dell'anno 2021	Previsioni dell'anno 2022	
MISSIONE	13	TUTELA DELLA SALUTE						
1307	Programma	07	ULTERIORI SPESE IN MATERIA SANITARIA					
	Titolo 1		SPESE CORRENTI	9.900,00	previsione di competenza di cui già impegnato di cui fondo pluriennale vincolato previsione di cassa	12.600,00 0,00 0,00 27.950,00	12.600,00 0,00 0,00 22.500,00	12.600,00 0,00 0,00 0,00
	Totale programma	07	ULTERIORI SPESE IN MATERIA SANITARIA	9.900,00	previsione di competenza di cui già impegnato di cui fondo pluriennale vincolato previsione di cassa	12.600,00 0,00 0,00 27.950,00	12.600,00 0,00 0,00 22.500,00	12.600,00 0,00 0,00 0,00
Totale MISSIONE 13			TUTELA DELLA SALUTE	9.900,00	previsione di competenza di cui già impegnato di cui fondo pluriennale vincolato previsione di cassa	12.600,00 0,00 0,00 27.950,00	12.600,00 0,00 0,00 22.500,00	12.600,00 0,00 0,00 0,00

**BILANCIO DI PREVISIONE
SPESE**

MISSIONE, PROGRAMMA, TITOLO	DENOMINAZIONE	RESIDUI PRESUNTI AL TERMINE DELL'ESERCIZIO 2019		PREVISIONI DEFINITIVE DELL'ANNO 2019				
					Previsioni dell'anno 2020	Previsioni dell'anno 2021	Previsioni dell'anno 2022	
MISSIONE	14	SVILUPPO ECONOMICO E COMPETITIVITÀ						
1401	Programma	01	INDUSTRIA, E PMI E ARTIGIANATO					
	Titolo 1		SPESE CORRENTI	0,00	previsione di competenza di cui già impegnato di cui fondo pluriennale vincolato previsione di cassa	0,00 0,00 0,00 0,00	0,00 0,00 0,00 0,00	0,00 0,00 0,00 0,00
	Titolo 2		SPESE IN CONTO CAPITALE	0,00	previsione di competenza di cui già impegnato di cui fondo pluriennale vincolato previsione di cassa	0,00 0,00 0,00 0,00	0,00 0,00 0,00 0,00	0,00 0,00 0,00 0,00
	Totale programma	01	INDUSTRIA, E PMI E ARTIGIANATO	0,00	previsione di competenza di cui già impegnato di cui fondo pluriennale vincolato previsione di cassa	0,00 0,00 0,00 0,00	0,00 0,00 0,00 0,00	0,00 0,00 0,00 0,00
1402	Programma	02	COMMERCIO - RETI DISTRIBUTIVE - TUTELA DEI CONSUMATORI					
	Titolo 1		SPESE CORRENTI	0,00	previsione di competenza di cui già impegnato di cui fondo pluriennale vincolato previsione di cassa	0,00 0,00 0,00 731,91	0,00 0,00 0,00 0,00	0,00 0,00 0,00 0,00
	Titolo 2		SPESE IN CONTO CAPITALE	0,00	previsione di competenza di cui già impegnato di cui fondo pluriennale vincolato previsione di cassa	0,00 0,00 0,00 0,00	0,00 0,00 0,00 0,00	0,00 0,00 0,00 0,00
	Totale programma	02	COMMERCIO - RETI DISTRIBUTIVE - TUTELA DEI CONSUMATORI	0,00	previsione di competenza di cui già impegnato di cui fondo pluriennale vincolato previsione di cassa	0,00 0,00 0,00 731,91	0,00 0,00 0,00 0,00	0,00 0,00 0,00 0,00
1404	Programma	04	RETI E ALTRI SERVIZI DI PUBBLICA UTILITA'					
	Titolo 1		SPESE CORRENTI	0,00	previsione di competenza di cui già impegnato di cui fondo pluriennale vincolato previsione di cassa	0,00 0,00 0,00 5.750,00	0,00 0,00 0,00 0,00	0,00 0,00 0,00 0,00
	Titolo 2		SPESE IN CONTO CAPITALE	0,00	previsione di competenza di cui già impegnato di cui fondo pluriennale vincolato previsione di cassa	0,00 0,00 0,00 0,00	0,00 0,00 0,00 0,00	0,00 0,00 0,00 0,00
	Totale programma	04	RETI E ALTRI SERVIZI DI PUBBLICA UTILITA'	0,00	previsione di competenza di cui già impegnato di cui fondo pluriennale vincolato previsione di cassa	0,00 0,00 0,00 5.750,00	0,00 0,00 0,00 0,00	0,00 0,00 0,00 0,00

**BILANCIO DI PREVISIONE
SPESE**

MISSIONE, PROGRAMMA, TITOLO	DENOMINAZIONE	RESIDUI PRESUNTI AL TERMINE DELL'ESERCIZIO 2019		PREVISIONI DEFINITIVE DELL'ANNO 2019			
					Previsioni dell'anno 2020	Previsioni dell'anno 2021	Previsioni dell'anno 2022
Totale MISSIONE 14	SVILUPPO ECONOMICO E COMPETITIVITA	0,00	previsione di competenza	0,00	0,00	0,00	0,00
			di cui già impegnato	0,00	0,00	0,00	0,00
			di cui fondo pluriennale vincolato	0,00	0,00	0,00	0,00
			previsione di cassa	6.481,91	0,00		

**BILANCIO DI PREVISIONE
SPESE**

MISSIONE, PROGRAMMA, TITOLO	DENOMINAZIONE	RESIDUI PRESUNTI AL TERMINE DELL'ESERCIZIO 2019		PREVISIONI DEFINITIVE DELL'ANNO 2019					
					Previsioni dell'anno 2020	Previsioni dell'anno 2021	Previsioni dell'anno 2022		
MISSIONE	15	POLITICHE PER IL LAVORO E LA FORMAZIONE PROFESSIONALE							
1501	Programma	01	SERVIZI PER LO SVILUPPO DEL MERCATO DEL LAVORO						
	Titolo 1		SPESE CORRENTI	0,00	previsione di competenza di cui già impegnato	2.670,00	2.670,00	2.670,00	2.670,00
					di cui fondo pluriennale vincolato	0,00	0,00	0,00	0,00
					previsione di cassa	2.670,00	2.670,00		
	Totale programma	01	SERVIZI PER LO SVILUPPO DEL MERCATO DEL LAVORO	0,00	previsione di competenza di cui già impegnato	2.670,00	2.670,00	2.670,00	2.670,00
					di cui fondo pluriennale vincolato	0,00	0,00	0,00	0,00
					previsione di cassa	2.670,00	2.670,00		
Totale MISSIONE 15	POLITICHE PER IL LAVORO E LA FORMAZIONE PROFESSIONALE			0,00	previsione di competenza di cui già impegnato	2.670,00	2.670,00	2.670,00	2.670,00
					di cui fondo pluriennale vincolato	0,00	0,00	0,00	0,00
					previsione di cassa	2.670,00	2.670,00		

**BILANCIO DI PREVISIONE
SPESE**

MISSIONE, PROGRAMMA, TITOLO	DENOMINAZIONE	RESIDUI PRESUNTI AL TERMINE DELL'ESERCIZIO 2019		PREVISIONI DEFINITIVE DELL'ANNO 2019					
					Previsioni dell'anno 2020	Previsioni dell'anno 2021	Previsioni dell'anno 2022		
MISSIONE	16	AGRICOLTURA, POLITICHE AGROALIMENTARI E PESCA							
1601	Programma	01	SVILUPPO DEL SETTORE AGRICOLO E DEL SISTEMA AGROALIMENTARE						
	Titolo 1		SPESE CORRENTI	0,00	previsione di competenza di cui già impegnato di cui fondo pluriennale vincolato previsione di cassa	0,00	0,00 0,00 0,00 0,00	0,00 0,00 0,00 0,00	0,00 0,00 0,00 0,00
	Totale programma	01	SVILUPPO DEL SETTORE AGRICOLO E DEL SISTEMA AGROALIMENTARE	0,00	previsione di competenza di cui già impegnato di cui fondo pluriennale vincolato previsione di cassa	0,00	0,00 0,00 0,00 0,00	0,00 0,00 0,00 0,00	0,00 0,00 0,00 0,00
Totale MISSIONE 16	AGRICOLTURA, POLITICHE AGROALIMENTARI E PESCA			0,00	previsione di competenza di cui già impegnato di cui fondo pluriennale vincolato previsione di cassa	0,00	0,00 0,00 0,00 0,00	0,00 0,00 0,00 0,00	0,00 0,00 0,00 0,00

**BILANCIO DI PREVISIONE
SPESE**

MISSIONE, PROGRAMMA, TITOLO	DENOMINAZIONE	RESIDUI PRESUNTI AL TERMINE DELL'ESERCIZIO 2019		PREVISIONI DEFINITIVE DELL'ANNO 2019					
					Previsioni dell'anno 2020	Previsioni dell'anno 2021	Previsioni dell'anno 2022		
MISSIONE	17	ENERGIA E DIVERSIFICAZIONE DELLE FONTI ENERGETICHE							
1701	Programma	01	FONTI ENERGETICHE						
	Titolo 2		SPESE IN CONTO CAPITALE	0,00	previsione di competenza di cui già impegnato	0,00	0,00	0,00	0,00
					di cui fondo pluriennale vincolato	0,00	0,00	0,00	0,00
					previsione di cassa	0,00	0,00		
	Totale programma	01	FONTI ENERGETICHE	0,00	previsione di competenza di cui già impegnato	0,00	0,00	0,00	0,00
					di cui fondo pluriennale vincolato	0,00	0,00	0,00	0,00
					previsione di cassa	0,00	0,00		
Totale MISSIONE 17			ENERGIA E DIVERSIFICAZIONE DELLE FONTI ENERGETICHE	0,00	previsione di competenza di cui già impegnato	0,00	0,00	0,00	0,00
					di cui fondo pluriennale vincolato	0,00	0,00	0,00	0,00
					previsione di cassa	0,00	0,00		

**BILANCIO DI PREVISIONE
SPESE**

MISSIONE, PROGRAMMA, TITOLO	DENOMINAZIONE	RESIDUI PRESUNTI AL TERMINE DELL'ESERCIZIO 2019		PREVISIONI DEFINITIVE DELL'ANNO 2019			
					Previsioni dell'anno 2020	Previsioni dell'anno 2021	Previsioni dell'anno 2022
MISSIONE 20	FONDI E ACCANTONAMENTI						
2001	Programma 01	FONDO DI RISERVA					
Titolo 1	SPESE CORRENTI	0,00	previsione di competenza di cui già impegnato di cui fondo pluriennale vincolato previsione di cassa	32.606,00 0,00 0,00 12.000,00	23.000,00 0,00 0,00 20.000,00	43.030,00 0,00 0,00 0,00	33.748,00 0,00 0,00 0,00
Totale programma	01 FONDO DI RISERVA	0,00	previsione di competenza di cui già impegnato di cui fondo pluriennale vincolato previsione di cassa	32.606,00 0,00 0,00 12.000,00	23.000,00 0,00 0,00 20.000,00	43.030,00 0,00 0,00 0,00	33.748,00 0,00 0,00 0,00
2002	Programma 02	FONDO CREDITI DI DUBBIA ESIGIBILITA'					
Titolo 1	SPESE CORRENTI	0,00	previsione di competenza di cui già impegnato di cui fondo pluriennale vincolato previsione di cassa	95.300,00 0,00 0,00 0,00	90.600,00 0,00 0,00 0,00	94.950,00 0,00 0,00 0,00	94.950,00 0,00 0,00 0,00
Totale programma	02 FONDO CREDITI DI DUBBIA ESIGIBILITA'	0,00	previsione di competenza di cui già impegnato di cui fondo pluriennale vincolato previsione di cassa	95.300,00 0,00 0,00 0,00	90.600,00 0,00 0,00 0,00	94.950,00 0,00 0,00 0,00	94.950,00 0,00 0,00 0,00
2003	Programma 03	ALTRI FONDI					
Titolo 1	SPESE CORRENTI	0,00	previsione di competenza di cui già impegnato di cui fondo pluriennale vincolato previsione di cassa	8.000,00 0,00 0,00 0,00	8.000,00 0,00 0,00 0,00	8.000,00 0,00 0,00 0,00	8.000,00 0,00 0,00 0,00
Totale programma	03 ALTRI FONDI	0,00	previsione di competenza di cui già impegnato di cui fondo pluriennale vincolato previsione di cassa	8.000,00 0,00 0,00 0,00	8.000,00 0,00 0,00 0,00	8.000,00 0,00 0,00 0,00	8.000,00 0,00 0,00 0,00
Totale MISSIONE 20	FONDI E ACCANTONAMENTI	0,00	previsione di competenza di cui già impegnato di cui fondo pluriennale vincolato previsione di cassa	135.906,00 0,00 0,00 12.000,00	121.600,00 0,00 0,00 20.000,00	145.980,00 0,00 0,00 0,00	136.698,00 0,00 0,00 0,00

**BILANCIO DI PREVISIONE
SPESE**

MISSIONE, PROGRAMMA, TITOLO	DENOMINAZIONE	RESIDUI PRESUNTI AL TERMINE DELL'ESERCIZIO 2019		PREVISIONI DEFINITIVE DELL'ANNO 2019					
					Previsioni dell'anno 2020	Previsioni dell'anno 2021	Previsioni dell'anno 2022		
MISSIONE 50	DEBITO PUBBLICO								
5001	Programma 01		QUOTA INTERESSI AMMORTAMENTO MUTUI E PRESTITI OBBLIGAZIONARI						
	Titolo 1		SPESE CORRENTI	0,00	previsione di competenza di cui già impegnato di cui fondo pluriennale vincolato previsione di cassa	25.363,00 0,00 0,00 25.380,53	21.814,00 0,00 0,00 21.814,00	18.540,00 0,00 0,00 18.540,00	16.416,00 0,00 0,00 16.416,00
	Totale programma	01	QUOTA INTERESSI AMMORTAMENTO MUTUI E PRESTITI OBBLIGAZIONARI	0,00	previsione di competenza di cui già impegnato di cui fondo pluriennale vincolato previsione di cassa	25.363,00 0,00 0,00 25.380,53	21.814,00 0,00 0,00 21.814,00	18.540,00 0,00 0,00 18.540,00	16.416,00 0,00 0,00 16.416,00
5002	Programma 02		QUOTA CAPITALE AMMORTAMENTO MUTUI E PRESTITI OBBLIGAZIONARI						
	Titolo 4		RIMBORSO PRESTITI	0,00	previsione di competenza di cui già impegnato di cui fondo pluriennale vincolato previsione di cassa	225.154,00 0,00 0,00 225.517,59	201.205,00 0,00 0,00 201.205,00	125.911,00 0,00 0,00 125.911,00	125.317,00 0,00 0,00 125.317,00
	Totale programma	02	QUOTA CAPITALE AMMORTAMENTO MUTUI E PRESTITI OBBLIGAZIONARI	0,00	previsione di competenza di cui già impegnato di cui fondo pluriennale vincolato previsione di cassa	225.154,00 0,00 0,00 225.517,59	201.205,00 0,00 0,00 201.205,00	125.911,00 0,00 0,00 125.911,00	125.317,00 0,00 0,00 125.317,00
Totale MISSIONE 50	DEBITO PUBBLICO			0,00	previsione di competenza di cui già impegnato di cui fondo pluriennale vincolato previsione di cassa	250.517,00 0,00 0,00 250.898,12	223.019,00 0,00 0,00 223.019,00	144.451,00 0,00 0,00 144.451,00	141.733,00 0,00 0,00 141.733,00

**BILANCIO DI PREVISIONE
SPESE**

MISSIONE, PROGRAMMA, TITOLO	DENOMINAZIONE	RESIDUI PRESUNTI AL TERMINE DELL'ESERCIZIO 2019		PREVISIONI DEFINITIVE DELL'ANNO 2019				
					Previsioni dell'anno 2020	Previsioni dell'anno 2021	Previsioni dell'anno 2022	
MISSIONE	60	ANTICIPAZIONI FINANZIARIE						
6001	Programma	01	RESTITUZIONE ANTICIPAZIONI DI TESORERIA					
	Titolo 5		0,00	previsione di competenza di cui già impegnato di cui fondo pluriennale vincolato previsione di cassa	1.098.034,00 0,00 0,00 1.098.034,00	1.087.064,00 0,00 0,00 1.087.064,00	1.087.064,00 0,00 0,00 1.087.064,00	1.087.064,00 0,00 0,00 1.087.064,00
	Totale programma	01	0,00	previsione di competenza di cui già impegnato di cui fondo pluriennale vincolato previsione di cassa	1.098.034,00 0,00 0,00 1.098.034,00	1.087.064,00 0,00 0,00 1.087.064,00	1.087.064,00 0,00 0,00 1.087.064,00	1.087.064,00 0,00 0,00 1.087.064,00
Totale MISSIONE 60	ANTICIPAZIONI FINANZIARIE		0,00	previsione di competenza di cui già impegnato di cui fondo pluriennale vincolato previsione di cassa	1.098.034,00 0,00 0,00 1.098.034,00	1.087.064,00 0,00 0,00 1.087.064,00	1.087.064,00 0,00 0,00 1.087.064,00	1.087.064,00 0,00 0,00 1.087.064,00

**BILANCIO DI PREVISIONE
SPESE**

Pag. 28

MISSIONE, PROGRAMMA, TITOLO	DENOMINAZIONE	RESIDUI PRESUNTI AL TERMINE DELL'ESERCIZIO 2019		PREVISIONI DEFINITIVE DELL'ANNO 2019					
					Previsioni dell'anno 2020	Previsioni dell'anno 2021	Previsioni dell'anno 2022		
MISSIONE	99	SERVIZI PER CONTO TERZI							
9901	Programma	01	SERVIZI PER CONTO TERZI - PARTITE DI GIRO						
	Titolo 7		USCITE PER CONTO TERZI E PARTITE DI GIRO	102.564,18	previsione di competenza di cui già impegnato di cui fondo pluriennale vincolato previsione di cassa	497.600,00 0,00 0,00 626.450,81	450.600,00 0,00 0,00 553.164,18	450.600,00 0,00 0,00 0,00	450.600,00 0,00 0,00 0,00
	Totale programma	01	SERVIZI PER CONTO TERZI - PARTITE DI GIRO	102.564,18	previsione di competenza di cui già impegnato di cui fondo pluriennale vincolato previsione di cassa	497.600,00 0,00 0,00 626.450,81	450.600,00 0,00 0,00 553.164,18	450.600,00 0,00 0,00 0,00	450.600,00 0,00 0,00 0,00
Totale MISSIONE 99			SERVIZI PER CONTO TERZI	102.564,18	previsione di competenza di cui già impegnato di cui fondo pluriennale vincolato previsione di cassa	497.600,00 0,00 0,00 626.450,81	450.600,00 0,00 0,00 553.164,18	450.600,00 0,00 0,00 0,00	450.600,00 0,00 0,00 0,00

**BILANCIO DI PREVISIONE
SPESE**

MISSIONE, PROGRAMMA, TITOLO	DENOMINAZIONE	RESIDUI PRESUNTI AL TERMINE DELL'ESERCIZIO 2019		PREVISIONI DEFINITIVE DELL'ANNO 2019				
					Previsioni dell'anno 2020	Previsioni dell'anno 2021	Previsioni dell'anno 2022	
MISSIONE	99	NON DEFINITO						
9901	Programma	01	NON DEFINITO					
	Titolo 1		SPESE CORRENTI *	0,00	previsione di competenza di cui già impegnato di cui fondo pluriennale vincolato previsione di cassa	0,00 0,00 0,00 0,00	0,00 0,00 0,00 0,00	0,00 0,00 0,00 0,00
	Totale programma	01	NON DEFINITO	0,00	previsione di competenza di cui già impegnato di cui fondo pluriennale vincolato previsione di cassa	0,00 0,00 0,00 0,00	0,00 0,00 0,00 0,00	0,00 0,00 0,00 0,00
Totale MISSIONE 99	NON DEFINITO			0,00	previsione di competenza di cui già impegnato di cui fondo pluriennale vincolato previsione di cassa	0,00 0,00 0,00 0,00	0,00 0,00 0,00 0,00	0,00 0,00 0,00 0,00
	TOTALE MISSIONI			1.963.620,33	previsione di competenza di cui già impegnato di cui fondo pluriennale vincolato previsione di cassa	8.131.151,04 0,00 0,00 9.511.959,61	9.932.527,00 0,00 0,00 11.794.547,33	5.921.425,00 0,00 0,00 5.921.425,00
	TOTALE GENERALE DELLE SPESE			1.963.620,33	previsione di competenza di cui già impegnato di cui fondo pluriennale vincolato previsione di cassa	8.131.151,04 0,00 0,00 9.511.959,61	9.932.527,00 0,00 0,00 11.794.547,33	5.921.425,00 0,00 0,00 5.921.425,00

*rilevante ai fini IVA vedi P.E.G.

**BILANCIO DI PREVISIONE
RIEPILOGO GENERALE ENTRATE PER TITOLI**

TITOLO	DENOMINAZIONE	RESIDUI PRESUNTI AL TERMINE DELL'ESERCIZIO 2019		PREVISIONI DEFINITIVE DELL'ANNO 2019			
					Previsioni dell'anno 2020	Previsioni dell'anno 2021	Previsioni dell'anno 2022
	Fondo Pluriennale Vincolato per Spese Correnti		Previsioni di competenza	54.618,47	0,00	0,00	0,00
	Fondo Pluriennale Vincolato per Spese in Conto Capitale		Previsioni di competenza	741.300,57	0,00	0,00	0,00
	Utilizzo avanzo di Amministrazione		Previsioni di competenza	336.962,00	0,00		
	- di cui avanzo utilizzato anticipatamente		Previsioni di competenza	0,00	0,00		
	- di cui Utilizzo Fondo anticipazioni di liquidita'		Previsioni di competenza	0,00	0,00	0,00	0,00
	Fondo di Cassa all'1/1/2020		Previsioni di cassa	1.850.164,54	452.841,38		
10000 TITOLO 1	ENTRATE CORRENTI DI NATURA TRIBUTARIA, CONTRIBUTIVA E PEREQUATIVA	1.317.665,49	previsione di competenza previsione di cassa	3.485.207,00 3.677.404,67	3.567.203,00 4.884.868,49	3.532.203,00	3.532.203,00
20000 TITOLO 2	TRASFERIMENTI CORRENTI	99.391,10	previsione di competenza previsione di cassa	436.296,00 520.316,90	242.726,00 342.117,10	187.469,00	187.469,00
30000 TITOLO 3	ENTRATE EXTRATRIBUTARIE	434.609,72	previsione di competenza previsione di cassa	596.103,00 906.914,24	568.082,00 1.002.691,72	577.237,00	577.237,00
40000 TITOLO 4	ENTRATE IN CONTO CAPITALE	606.688,83	previsione di competenza previsione di cassa	885.030,00 1.413.052,56	4.016.852,00 4.623.540,83	86.852,00	86.852,00
50000 TITOLO 5	ENTRATE DA RIDUZIONE DI ATTIVITA' FINANZIARIE	0,00	previsione di competenza previsione di cassa	0,00 0,00	0,00 0,00	0,00	0,00
60000 TITOLO 6	ACCENSIONE PRESTITI	0,00	previsione di competenza previsione di cassa	0,00 0,00	0,00 0,00	0,00	0,00
70000 TITOLO 7	ANTICIPAZIONI DA ISTITUTO TESORIERE/CASSIERE	0,00	previsione di competenza previsione di cassa	1.098.034,00 1.098.034,00	1.087.064,00 1.087.064,00	1.087.064,00	1.087.064,00
90000 TITOLO 9	ENTRATE PER CONTO TERZI E PARTITE DI GIRO	25.977,04	previsione di competenza previsione di cassa	497.600,00 498.914,08	450.600,00 476.577,04	450.600,00	450.600,00
	TOTALE TITOLI	2.484.332,18	previsione di competenza previsione di cassa	6.998.270,00 8.114.636,45	9.932.527,00 12.416.859,18	5.921.425,00	5.921.425,00

**BILANCIO DI PREVISIONE
RIEPILOGO GENERALE ENTRATE PER TITOLI**

TITOLO	DENOMINAZIONE	RESIDUI PRESUNTI AL TERMINE DELL'ESERCIZIO 2019		PREVISIONI DEFINITIVE DELL'ANNO 2019			
					Previsioni dell'anno 2020	Previsioni dell'anno 2021	Previsioni dell'anno 2022
	TOTALE GENERALE DELLE ENTRATE	2.484.332,18	previsione di competenza previsione di cassa	8.131.151,04 9.964.800,99	9.932.527,00 12.869.700,56	5.921.425,00	5.921.425,00

**BILANCIO DI PREVISIONE
RIEPILOGO GENERALE DELLE SPESE PER TITOLI**

TITOLO	DENOMINAZIONE	RESIDUI PRESUNTI AL TERMINE DELL'ESERCIZIO 2019		PREVISIONI DEFINITIVE DELL'ANNO 2019			
					Previsioni dell'anno 2020	Previsioni dell'anno 2021	Previsioni dell'anno 2022
	DISAVANZO DI AMMINISTRAZIONE			0,00	0,00	0,00	0,00
	DISAVANZO DERIVANTE DA DEBITO AUTORIZZATO E NON CONTRATTO			0,00	0,00	0,00	0,00
Titolo 1	SPESE CORRENTI	847.545,76	previsione di competenza di cui già impegnato di cui fondo pluriennale vincolato previsione di cassa	4.347.070,47 0,00 0,00 5.310.702,39	4.176.806,00 0,00 0,00 4.922.751,76	4.170.998,00 0,00 0,00 0,00	4.171.592,00 0,00 0,00 0,00
Titolo 2	SPESE IN CONTO CAPITALE	1.013.510,39	previsione di competenza di cui già impegnato di cui fondo pluriennale vincolato previsione di cassa	1.963.292,57 0,00 0,00 2.251.254,82	4.016.852,00 0,00 0,00 5.030.362,39	86.852,00 0,00 0,00 0,00	86.852,00 0,00 0,00 0,00
Titolo 4	RIMBORSO PRESTITI	0,00	previsione di competenza di cui già impegnato di cui fondo pluriennale vincolato previsione di cassa	225.154,00 0,00 0,00 225.517,59	201.205,00 0,00 0,00 201.205,00	125.911,00 0,00 0,00 0,00	125.317,00 0,00 0,00 0,00
Titolo 5	CHIUSURA ANTICIPAZIONI RICEVUTE DA ISTITUTO TESORIERE/CASSIERE	0,00	previsione di competenza di cui già impegnato di cui fondo pluriennale vincolato previsione di cassa	1.098.034,00 0,00 0,00 1.098.034,00	1.087.064,00 0,00 0,00 1.087.064,00	1.087.064,00 0,00 0,00 0,00	1.087.064,00 0,00 0,00 0,00
Titolo 7	USCITE PER CONTO TERZI E PARTITE DI GIRO	102.564,18	previsione di competenza di cui già impegnato di cui fondo pluriennale vincolato previsione di cassa	497.600,00 0,00 0,00 626.450,81	450.600,00 0,00 0,00 553.164,18	450.600,00 0,00 0,00 0,00	450.600,00 0,00 0,00 0,00
Titolo 99	NON DEFINITO	0,00	previsione di competenza di cui già impegnato di cui fondo pluriennale vincolato previsione di cassa	0,00 0,00 0,00 0,00	0,00 0,00 0,00 0,00	0,00 0,00 0,00 0,00	0,00 0,00 0,00 0,00
	TOTALE TITOLI	1.963.620,33	previsione di competenza di cui già impegnato di cui fondo pluriennale vincolato previsione di cassa	8.131.151,04 0,00 0,00 9.511.959,61	9.932.527,00 0,00 0,00 11.794.547,33	5.921.425,00 0,00 0,00 0,00	5.921.425,00 0,00 0,00 0,00

**BILANCIO DI PREVISIONE
RIEPILOGO GENERALE DELLE SPESE PER TITOLI**

TITOLO	DENOMINAZIONE	RESIDUI PRESUNTI AL TERMINE DELL'ESERCIZIO 2019		PREVISIONI DEFINITIVE DELL'ANNO 2019			
					Previsioni dell'anno 2020	Previsioni dell'anno 2021	Previsioni dell'anno 2022
	TOTALE GENERALE DELLE SPESE	1.963.620,33	previsione di competenza di cui già impegnato	8.131.151,04	9.932.527,00	5.921.425,00	5.921.425,00
			di cui fondo pluriennale vincolato	0,00	0,00	0,00	0,00
			previsione di cassa	9.511.959,61	11.794.547,33		

**BILANCIO DI PREVISIONE
RIEPILOGO GENERALE DELLE SPESE PER MISSIONI**

Pag. 1

RIEPILOGO DELLE MISSIONI	DENOMINAZIONE	RESIDUI PRESUNTI AL TERMINE DELL'ESERCIZIO 2019		PREVISIONI DEFINITIVE DELL'ANNO 2019			
					Previsioni dell'anno 2020	Previsioni dell'anno 2021	Previsioni dell'anno 2022
	DISAVANZO DI AMMINISTRAZIONE			0,00	0,00	0,00	0,00
	DISAVANZO DERIVANTE DA DEBITO AUTORIZZATO E NON CONTRATTO			0,00	0,00	0,00	0,00
Totale MISSIONE 01	SERVIZI ISTITUZIONALI, GENERALI E DI GESTIONE	163.915,00	previsione di competenza di cui già impegnato di cui fondo pluriennale vincolato previsione di cassa	1.727.418,16 0,00 0,00 2.131.900,78	1.370.259,00 0,00 0,00 1.534.174,00	1.351.924,00 0,00 0,00 0,00	1.363.924,00 0,00 0,00 0,00
Totale MISSIONE 03	ORDINE PUBBLICO E SICUREZZA	12.771,38	previsione di competenza di cui già impegnato di cui fondo pluriennale vincolato previsione di cassa	224.978,00 0,00 0,00 250.810,48	241.794,00 0,00 0,00 254.565,38	216.794,00 0,00 0,00 0,00	216.794,00 0,00 0,00 0,00
Totale MISSIONE 04	ISTRUZIONE E DIRITTO ALLO STUDIO	224.032,61	previsione di competenza di cui già impegnato di cui fondo pluriennale vincolato previsione di cassa	499.081,04 0,00 0,00 574.513,16	3.049.370,00 0,00 0,00 3.273.402,61	396.370,00 0,00 0,00 0,00	396.370,00 0,00 0,00 0,00
Totale MISSIONE 05	TUTELA E VALORIZZAZIONE DEI BENI E DELLE ATTIVITA' CULTURALI	392.715,76	previsione di competenza di cui già impegnato di cui fondo pluriennale vincolato previsione di cassa	703.417,70 0,00 0,00 782.264,32	227.515,00 0,00 0,00 620.230,76	228.755,00 0,00 0,00 0,00	228.755,00 0,00 0,00 0,00
Totale MISSIONE 06	POLITICHE GIOVANILI, SPORT E TEMPO LIBERO	6.034,85	previsione di competenza di cui già impegnato di cui fondo pluriennale vincolato previsione di cassa	61.742,00 0,00 0,00 66.218,89	58.310,00 0,00 0,00 64.344,85	58.310,00 0,00 0,00 0,00	58.310,00 0,00 0,00 0,00
Totale MISSIONE 07	TURISMO	10.500,00	previsione di competenza di cui già impegnato di cui fondo pluriennale vincolato previsione di cassa	71.034,00 0,00 0,00 132.434,00	53.434,00 0,00 0,00 63.934,00	53.434,00 0,00 0,00 0,00	53.434,00 0,00 0,00 0,00
Totale MISSIONE 08	ASSETTO DEL TERRITORIO ED EDILIZIA ABITATIVA	154.507,57	previsione di competenza di cui già impegnato di cui fondo pluriennale vincolato previsione di cassa	213.690,93 0,00 0,00 262.894,59	86.569,00 0,00 0,00 241.076,57	86.569,00 0,00 0,00 0,00	86.569,00 0,00 0,00 0,00
Totale MISSIONE 09	SVILUPPO SOSTENIBILE E TUTELA DEL TERRITORIO E DELL'AMBIENTE	284.018,27	previsione di competenza di cui già impegnato di cui fondo pluriennale vincolato previsione di cassa	1.080.991,81 0,00 0,00 1.191.706,46	1.927.583,00 0,00 0,00 2.211.601,27	936.883,00 0,00 0,00 0,00	936.883,00 0,00 0,00 0,00

**BILANCIO DI PREVISIONE
RIEPILOGO GENERALE DELLE SPESE PER MISSIONI**

Pag. 2

RIEPILOGO DELLE MISSIONI	DENOMINAZIONE	RESIDUI PRESUNTI AL TERMINE DELL'ESERCIZIO 2019		PREVISIONI DEFINITIVE DELL'ANNO 2019			
					Previsioni dell'anno 2020	Previsioni dell'anno 2021	Previsioni dell'anno 2022
Totale MISSIONE 10	TRASPORTI E DIRITTO ALLA MOBILITA'	233.037,55	previsione di competenza di cui già impegnato di cui fondo pluriennale vincolato previsione di cassa	730.583,08 0,00 975.941,75	465.158,00 0,00 698.195,55	210.158,00 0,00 0,00	210.158,00 0,00 0,00
Totale MISSIONE 11	SOCCORSO CIVILE	0,00	previsione di competenza di cui già impegnato di cui fondo pluriennale vincolato previsione di cassa	0,00 0,00 0,00	0,00 0,00 0,00	0,00 0,00 0,00	0,00 0,00 0,00
Totale MISSIONE 12	DIRITTI SOCIALI, POLITICHE SOCIALI E FAMIGLIA	369.623,16	previsione di competenza di cui già impegnato di cui fondo pluriennale vincolato previsione di cassa	820.887,32 0,00 1.118.790,34	554.982,00 0,00 924.605,16	538.863,00 0,00 0,00	538.863,00 0,00 0,00
Totale MISSIONE 13	TUTELA DELLA SALUTE	9.900,00	previsione di competenza di cui già impegnato di cui fondo pluriennale vincolato previsione di cassa	12.600,00 0,00 27.950,00	12.600,00 0,00 22.500,00	12.600,00 0,00 0,00	12.600,00 0,00 0,00
Totale MISSIONE 14	SVILUPPO ECONOMICO E COMPETITIVITÀ	0,00	previsione di competenza di cui già impegnato di cui fondo pluriennale vincolato previsione di cassa	0,00 0,00 6.481,91	0,00 0,00 0,00	0,00 0,00 0,00	0,00 0,00 0,00
Totale MISSIONE 15	POLITICHE PER IL LAVORO E LA FORMAZIONE PROFESSIONALE	0,00	previsione di competenza di cui già impegnato di cui fondo pluriennale vincolato previsione di cassa	2.670,00 0,00 2.670,00	2.670,00 0,00 2.670,00	2.670,00 0,00 0,00	2.670,00 0,00 0,00
Totale MISSIONE 16	AGRICOLTURA, POLITICHE AGROALIMENTARI E PESCA	0,00	previsione di competenza di cui già impegnato di cui fondo pluriennale vincolato previsione di cassa	0,00 0,00 0,00	0,00 0,00 0,00	0,00 0,00 0,00	0,00 0,00 0,00
Totale MISSIONE 17	ENERGIA E DIVERSIFICAZIONE DELLE FONTI ENERGETICHE	0,00	previsione di competenza di cui già impegnato di cui fondo pluriennale vincolato previsione di cassa	0,00 0,00 0,00	0,00 0,00 0,00	0,00 0,00 0,00	0,00 0,00 0,00
Totale MISSIONE 20	FONDI E ACCANTONAMENTI	0,00	previsione di competenza di cui già impegnato di cui fondo pluriennale vincolato previsione di cassa	135.906,00 0,00 12.000,00	121.600,00 0,00 20.000,00	145.980,00 0,00 0,00	136.698,00 0,00 0,00

**BILANCIO DI PREVISIONE
RIEPILOGO GENERALE DELLE SPESE PER MISSIONI**

RIEPILOGO DELLE MISSIONI	DENOMINAZIONE	RESIDUI PRESUNTI AL TERMINE DELL'ESERCIZIO 2019		PREVISIONI DEFINITIVE DELL'ANNO 2019			
					Previsioni dell'anno 2020	Previsioni dell'anno 2021	Previsioni dell'anno 2022
Totale MISSIONE 50	DEBITO PUBBLICO	0,00	previsione di competenza di cui già impegnato di cui fondo pluriennale vincolato previsione di cassa	250.517,00 0,00 250.898,12	223.019,00 0,00 223.019,00	144.451,00 0,00 0,00	141.733,00 0,00 0,00
Totale MISSIONE 60	ANTICIPAZIONI FINANZIARIE	0,00	previsione di competenza di cui già impegnato di cui fondo pluriennale vincolato previsione di cassa	1.098.034,00 0,00 1.098.034,00	1.087.064,00 0,00 1.087.064,00	1.087.064,00 0,00 0,00	1.087.064,00 0,00 0,00
Totale MISSIONE 99	SERVIZI PER CONTO TERZI	102.564,18	previsione di competenza di cui già impegnato di cui fondo pluriennale vincolato previsione di cassa	497.600,00 0,00 626.450,81	450.600,00 0,00 553.164,18	450.600,00 0,00 0,00	450.600,00 0,00 0,00
Totale MISSIONE 99	NON DEFINITO	0,00	previsione di competenza di cui già impegnato di cui fondo pluriennale vincolato previsione di cassa	0,00 0,00 0,00	0,00 0,00 0,00	0,00 0,00 0,00	0,00 0,00 0,00
	TOTALE MISSIONI	1.963.620,33	previsione di competenza di cui già impegnato di cui fondo pluriennale vincolato previsione di cassa	8.131.151,04 0,00 9.511.959,61	9.932.527,00 0,00 11.794.547,33	5.921.425,00 0,00 0,00	5.921.425,00 0,00 0,00
	TOTALE GENERALE DELLE SPESE	1.963.620,33	previsione di competenza di cui già impegnato di cui fondo pluriennale vincolato previsione di cassa	8.131.151,04 0,00 9.511.959,61	9.932.527,00 0,00 11.794.547,33	5.921.425,00 0,00 0,00	5.921.425,00 0,00 0,00

QUADRO GENERALE RIASSUNTIVO

ENTRATE	CASSA 2020	COMPETENZA 2020	COMPETENZA 2021	COMPETENZA 2022	SPESE	CASSA 2020	COMPETENZA 2020	COMPETENZA 2021	COMPETENZA 2022
Fondo di cassa presunto all'inizio dell'esercizio	452.841,38								
Utilizzo avanzo presunto di amministrazione di cui Utilizzo Fondo anticipazioni di liquidità		0,00 0,00	0,00 0,00	0,00 0,00	Disavanzo di amministrazione		0,00	0,00	0,00
Fondo pluriennale vincolato		0,00	0,00	0,00	Disavanzo derivante da debito autorizzato e non contratto		0,00	0,00	0,00
Titolo 1 – Entrate correnti di natura tributaria, contributiva e perequativa	4.884.868,49	3.567.203,00	3.532.203,00	3.532.203,00	Titolo 1 – Spese correnti – di cui fondo pluriennale vincolato	4.922.751,76	4.176.806,00 0,00	4.170.998,00 0,00	4.171.592,00 0,00
Titolo 2 – Trasferimenti correnti	342.117,10	242.726,00	187.469,00	187.469,00					
Titolo 3 – Entrate extratributarie	1.002.691,72	568.082,00	577.237,00	577.237,00					
Titolo 4 – Entrate in conto capitale	4.623.540,83	4.016.852,00	86.852,00	86.852,00	Titolo 2 – Spese in conto capitale – di cui fondo pluriennale vincolato	5.030.362,39	4.016.852,00 0,00	86.852,00 0,00	86.852,00 0,00
Titolo 5 – Entrate da riduzione di attività finanziarie	0,00	0,00	0,00	0,00	Titolo 3 – Spese per incremento di attività finanziarie – di cui fondo pluriennale vincolato	0,00	0,00 0,00	0,00 0,00	0,00 0,00
Totale entrate finali	10.853.218,14	8.394.863,00	4.383.761,00	4.383.761,00	Totale spese finali	9.953.114,15	8.193.658,00	4.257.850,00	4.258.444,00
Titolo 6 – Accensione di prestiti	0,00	0,00	0,00	0,00	Titolo 4 – Rimborso di prestiti di cui Fondo anticipazioni di liquidità	201.205,00	201.205,00 0,00	125.911,00 0,00	125.317,00 0,00
Titolo 7 – Anticipazioni da istituto tesoriere/cassiere	1.087.064,00	1.087.064,00	1.087.064,00	1.087.064,00	Titolo 5 – Chiusura anticipazioni da istituto tesoriere/cassiere	1.087.064,00	1.087.064,00	1.087.064,00	1.087.064,00
Titolo 9 – Entrate per conto di terzi e partite di giro	476.577,04	450.600,00	450.600,00	450.600,00	Titolo 7 – Spese per conto terzi e partite di giro	553.164,18	450.600,00	450.600,00	450.600,00
Totale titoli	12.416.859,18	9.932.527,00	5.921.425,00	5.921.425,00	Totale titoli	11.794.547,33	9.932.527,00	5.921.425,00	5.921.425,00
TOTALE COMPLESSIVO ENTRATE	12.869.700,56	9.932.527,00	5.921.425,00	5.921.425,00	TOTALE COMPLESSIVO SPESE	11.794.547,33	9.932.527,00	5.921.425,00	5.921.425,00
Fondo di cassa finale presunto	1.075.153,23								

**BILANCIO DI PREVISIONE
EQUILIBRI DI BILANCIO**

EQUILIBRIO ECONOMICO-FINANZIARIO			COMPETENZA 2020	COMPETENZA 2021	COMPETENZA 2022
Fondo di cassa all'inizio dell'esercizio			452.841,38		
A) Fondo pluriennale vincolato di entrata per spese correnti	(+)		0,00	0,00	0,00
AA) Recupero disavanzo di amministrazione esercizio precedente	(-)		0,00	0,00	0,00
B) Entrate Titoli 1.00 – 2.00 – 3.00	(+)		4.378.011,00	4.296.909,00	4.296.909,00
<i>di cui per estinzione anticipata di prestiti</i>			<i>0,00</i>	<i>0,00</i>	<i>0,00</i>
C) Entrate Titolo 4.02.06 – Contributi agli investimenti direttamente destinati al rimborso dei prestiti da amministrazioni pubbliche	(+)		0,00	0,00	0,00
D) Spese Titolo 1.00 - Spese correnti	(-)		4.176.806,00	4.170.998,00	4.171.592,00
<i>di cui:</i>					
• <i>fondo pluriennale vincolato</i>			<i>0,00</i>	<i>0,00</i>	<i>0,00</i>
• <i>fondo crediti di dubbia esigibilità</i>			<i>90.600,00</i>	<i>94.950,00</i>	<i>94.950,00</i>
E) Spese Titolo 2.04 – Altri trasferimenti in conto capitale	(-)		0,00	0,00	0,00
F) Spese Titolo 4.00 - Quote di capitale amm.to dei mutui e prestiti obbligazionari	(-)		201.205,00	125.911,00	125.317,00
<i>di cui per estinzione anticipata di prestiti</i>			<i>0,00</i>	<i>0,00</i>	<i>0,00</i>
<i>di cui Fondo anticipazioni di liquidità</i>			<i>0,00</i>	<i>0,00</i>	<i>0,00</i>
G) Somma finale (G=A-AA+B+C-D-E-F)			0,00	0,00	0,00
ALTRE POSTE DIFFERENZIALI, PER ECCEZIONI PREVISTE DA NORME DI LEGGE E DA PRINCIPI CONTABILI, CHE HANNO EFFETTO SULL'EQUILIBRIO EX ARTICOLO 162, COMMA 6, DEL TESTO UNICO DELLE LEGGI SULL'ORDINAMENTO DEGLI ENTI LOCALI					
H) Utilizzo risultato di amministrazione presunto per spese correnti	(+)		0,00	-	-
<i>di cui per estinzione anticipata di prestiti</i>			<i>0,00</i>	<i>-</i>	<i>-</i>
I) Entrate di parte capitale destinate a spese correnti in base a specifiche disposizioni di legge o dei principi contabili	(+)		0,00	0,00	0,00
<i>di cui per estinzione anticipata di prestiti</i>			<i>0,00</i>	<i>0,00</i>	<i>0,00</i>
L) Entrate di parte corrente destinate a spese di investimento in base a specifiche disposizioni di legge o dei principi contabili	(-)		0,00	0,00	0,00
M) Entrate da accensione di prestiti destinate a estinzione anticipata dei prestiti	(+)		0,00	0,00	0,00
EQUILIBRIO DI PARTE CORRENTE		O=G+H+I-L+M	0,00	0,00	0,00

**BILANCIO DI PREVISIONE
EQUILIBRI DI BILANCIO**

EQUILIBRIO ECONOMICO-FINANZIARIO			COMPETENZA 2020	COMPETENZA 2021	COMPETENZA 2022
P) Utilizzo risultato di amministrazione presunto per spese di investimento	(+)		0,00	-	-
Q) Fondo pluriennale vincolato di entrata per spese in conto capitale	(+)		0,00	0,00	0,00
R) Entrate Titoli 4.00 – 5.00 – 6.00	(+)		4.016.852,00	86.852,00	86.852,00
C) Entrate Titolo 4.02.06 – Contributi agli investimenti direttamente destinati al rimborso dei prestiti da amministrazioni pubbliche	(-)		0,00	0,00	0,00
I) Entrate di parte capitale destinate a spese correnti in base a specifiche disposizioni di legge o dei principi contabili	(-)		0,00	0,00	0,00
S1) Entrate Titolo 5.02 per Riscossione crediti di breve termine	(-)		0,00	0,00	0,00
S2) Entrate Titolo 5.03 per Riscossione crediti di medio-lungo termine	(-)		0,00	0,00	0,00
T) Entrate Titolo 5.04 relative a Altre entrate per riduzioni di attività finanziaria	(-)		0,00	0,00	0,00
L) Entrate di parte corrente destinate a spese di investimento in base a specifiche disposizioni di legge o dei principi contabili	(+)		0,00	0,00	0,00
M) Entrate da accensione di prestiti destinate a estinzione anticipata dei prestiti	(-)		0,00	0,00	0,00
U) Spese Titolo 2.00 – Spese in conto capitale	(-)		4.016.852,00	86.852,00	86.852,00
<i>di cui fondo pluriennale vincolato di spesa</i>			<i>0,00</i>	<i>0,00</i>	<i>0,00</i>
V) Spese Titolo 3.01 per Acquisizioni di attività finanziarie	(-)		0,00	0,00	0,00
E) Spese Titolo 2.04 – Altri trasferimenti in conto capitale	(+)		0,00	0,00	0,00
EQUILIBRIO DI PARTE CAPITALE					
Z = P+Q+R-C-I-S1-S2-T+L-M-U-V+E			0,00	0,00	0,00

BILANCIO DI PREVISIONE
EQUILIBRI DI BILANCIO

EQUILIBRIO ECONOMICO-FINANZIARIO			COMPETENZA 2020	COMPETENZA 2021	COMPETENZA 2022
S1) Entrate Titolo 5.02 per Riscossione crediti di breve termine	(+)		0,00	0,00	0,00
S2) Entrate Titolo 5.03 per Riscossione crediti di medio-lungo termine	(+)		0,00	0,00	0,00
T) Entrate Titolo 5.04 relative a Altre entrate per riduzioni di attività finanziaria	(+)		0,00	0,00	0,00
X1) Spese Titolo 3.02 per Concessioni crediti di breve termine	(-)		0,00	0,00	0,00
X2) Spese Titolo 3.03 per Concessioni crediti di medio-lungo termine	(-)		0,00	0,00	0,00
Y) Spese Titolo 3.04 per Altre spese per acquisizioni di attività finanziarie	(-)		0,00	0,00	0,00
EQUILIBRIO FINALE					
		W = O+Z+S1+S2+T-X1-X2-Y	0,00	0,00	0,00

Saldo corrente ai fini della copertura degli investimenti pluriennali :

Equilibrio di parte corrente (O)			0,00	0,00	0,00
Utilizzo risultato di amministrazione per il finanziamento di spese correnti (H)	(-)		0,00		
Equilibrio di parte corrente ai fini della copertura degli investimenti pluriennali.			0,00	0,00	0,00

TABELLA DIMOSTRATIVA DEL RISULTATO DI AMMINISTRAZIONE PRESUNTO

Pag. 1

1) Determinazione del risultato di amministrazione presunto al 31/12 2019		
	Risultato di amministrazione iniziale dell'esercizio 2019	665.897,38
(+)	Fondo pluriennale vincolato iniziale dell'esercizio 2019	795.919,04
(+)	Entrate già accertate nell'esercizio 2019	5.027.822,67
(-)	Uscite già impegnate nell'esercizio 2019	4.632.977,12
(-)	Riduzione dei residui attivi già verificatasi nell'esercizio 2019	0,00
(+)	Incremento dei residui attivi già verificatasi nell'esercizio 2019	110,53
(+)	Riduzione dei residui passivi già verificatasi nell'esercizio 2019	0,00
(=)	Risultato di amministrazione dell'esercizio 2019 alla data di redazione del bilancio dell'anno 2020	1.856.772,50
(+)	Entrate che prevedo di accertare per il restante periodo dell'esercizio 2019	840.000,00
(-)	Spese che prevedo di impegnare per il restante periodo dell'esercizio 2019	2.372.000,00
(-)	Riduzione dei residui attivi presunta per il restante periodo dell'esercizio 2019	0,00
(+)	Incremento dei residui attivi presunto per il restante periodo dell'esercizio 2019	0,00
(+)	Riduzione dei residui passivi presunta per il restante periodo dell'esercizio 2019	0,00
-	Fondo Pluriennale vincolato finale presunto dell'esercizio 2019	0,00
(=)	A) Risultato di amministrazione presunto al 31/12 2019	324.772,50

2) Composizione del risultato di amministrazione presunto al 31/12 2019		
Parte accantonata		
-	Fondo crediti di dubbia esigibilità al 31/12/2019	120.000,00
-	Accantonamento residui perenti al 31/12/2019. (solo per le regioni)	0,00
-	Fondo anticipazioni liquidità	0,00
-	Fondo perdite società partecipate	0,00
-	Fondo contenzioso	20.000,00
-	Altri accantonamenti	10.000,00
	B) Totale parte accantonata	150.000,00
Parte vincolata		
	Vincoli derivanti da leggi e dai principi contabili	30.000,00
	Vincoli derivanti da trasferimenti	0,00
	Vincoli derivanti dalla contrazione di mutui	0,00
	Vincoli formalmente attribuiti dall'ente	0,00
	Altri vincoli	0,00
	C) Totale parte vincolata	30.000,00
Parte destinata agli investimenti		
	D) Totale destinata agli investimenti	0,00
	E) Totale parte disponibile (E=A-B-C-D)	144.772,50
	F) di cui Disavanzo da debito autorizzato e non contratto	0,00
Se E è negativo, tale importo è iscritto tra le spese del bilancio di previsione come disavanzo da ripianare		

TABELLA DIMOSTRATIVA DEL RISULTATO DI AMMINISTRAZIONE PRESUNTO

Pag. 2

3) Utilizzo quote vincolate del risultato di amministrazione presunto al 31/12 2019	
Utilizzo quota vincolata	
Utilizzo vincoli derivanti da leggi e dai principi contabili	0,00
Utilizzo vincoli derivanti da trasferimenti	0,00
Utilizzo vincoli derivanti dalla contrazione di mutui	0,00
Utilizzo vincoli formalmente attribuiti dall'ente	0,00
Utilizzo altri vincoli	0,00
Totale utilizzo avanzo di amministrazione presunto	0,00

COMPOSIZIONE PER MISSIONI E PROGRAMMI DEL FONDO PLURIENNALE VINCOLATO DELL'ESERCIZIO 2020

MISSIONI E PROGRAMMI	FONDO PLURIENNALE VINCOLATO AL 31 DICEMBRE DELL'ESERCIZIO 2019	SPESE IMPEGNATE NEGLI ESERCIZI PRECEDENTI CON COPERTURA COSTITUITA DAL FONDO PLURIENNALE VINCOLATO E IMPUTATE ALL'ESERCIZIO 2020	QUOTA DEL FONDO PLURIENNALE VINCOLATO AL 31 DICEMBRE DELL'ESERCIZIO 2019, NON DESTINATA AD ESSERE UTILIZZATA NELL'ESERCIZIO 2020 E RINVIATA ALL'ESERCIZIO 2021 E SUCCESSIVI	SPESE CHE SI PREVEDE DI IMPEGNARE NELL'ESERCIZIO 2020, CON COPERTURA COSTITUITA DAL FONDO PLURIENNALE VINCOLATO CON IMPUTAZIONE AGLI ESERCIZI:				FONDO PLURIENNALE VINCOLATO AL 31 DICEMBRE DELL'ESERCIZIO 2020
				2021	2022	Anni successivi	Imputazione non ancora definita	
	(a)	(b)	(c) = (a) - (b)	(d)	(e)	(f)	(g)	(h) = (c) + (d) + (e) + (f) + (g)
01 SERVIZI ISTITUZIONALI, GENERALI E DI GESTIONE								
1 ORGANI ISTITUZIONALI	0,00	0,00	0,00	0,00	0,00	0,00	0,00	0,00
2 SEGRETERIA GENERALE	0,00	0,00	0,00	0,00	0,00	0,00	0,00	0,00
3 GESTIONE ECONOMICA, FINANZIARIA, PROGRAMMAZIONE E PROVVEDITORATO	0,00	0,00	0,00	0,00	0,00	0,00	0,00	0,00
4 GESTIONE DELLE ENTRATE TRIBUTARIE E SERVIZI FISCALI	0,00	0,00	0,00	0,00	0,00	0,00	0,00	0,00
5 GESTIONE DEI BENI DEMANIALI E PATRIMONIALI	0,00	0,00	0,00	0,00	0,00	0,00	0,00	0,00
6 UFFICIO TECNICO	0,00	0,00	0,00	0,00	0,00	0,00	0,00	0,00
7 SERVIZIO ELETTORALE E CONSULTAZIONI POPOLARI - ANAGRAFE E STATO CIVILE	0,00	0,00	0,00	0,00	0,00	0,00	0,00	0,00
8 STATISTICA E SISTEMI INFORMATIVI	0,00	0,00	0,00	0,00	0,00	0,00	0,00	0,00
10 RISORSE UMANE	0,00	0,00	0,00	0,00	0,00	0,00	0,00	0,00
11 ALTRI SERVIZI GENERALI	0,00	0,00	0,00	0,00	0,00	0,00	0,00	0,00
Totale MISSIONE 01 - SERVIZI ISTITUZIONALI, GENERALI E DI GESTIONE	0,00	0,00	0,00	0,00	0,00	0,00	0,00	0,00
03 ORDINE PUBBLICO E SICUREZZA								
1 POLIZIA LOCALE E AMMINISTRATIVA	0,00	0,00	0,00	0,00	0,00	0,00	0,00	0,00
2 SISTEMA INTEGRATO DI SICUREZZA URBANA	0,00	0,00	0,00	0,00	0,00	0,00	0,00	0,00
Totale MISSIONE 03 - ORDINE PUBBLICO E SICUREZZA	0,00	0,00	0,00	0,00	0,00	0,00	0,00	0,00

COMPOSIZIONE PER MISSIONI E PROGRAMMI DEL FONDO PLURIENNALE VINCOLATO DELL'ESERCIZIO 2020

MISSIONI E PROGRAMMI	FONDO PLURIENNALE VINCOLATO AL 31 DICEMBRE DELL'ESERCIZIO 2019	SPESE IMPEGNATE NEGLI ESERCIZI PRECEDENTI CON COPERTURA COSTITUITA DAL FONDO PLURIENNALE VINCOLATO E IMPUTATE ALL'ESERCIZIO 2020	QUOTA DEL FONDO PLURIENNALE VINCOLATO AL 31 DICEMBRE DELL'ESERCIZIO 2019, NON DESTINATA AD ESSERE UTILIZZATA NELL'ESERCIZIO 2020 E RINVIATA ALL'ESERCIZIO 2021 E SUCCESSIVI	SPESE CHE SI PREVEDE DI IMPEGNARE NELL'ESERCIZIO 2020, CON COPERTURA COSTITUITA DAL FONDO PLURIENNALE VINCOLATO CON IMPUTAZIONE AGLI ESERCIZI:				FONDO PLURIENNALE VINCOLATO AL 31 DICEMBRE DELL'ESERCIZIO 2020
				2021	2022	Anni successivi	Imputazione non ancora definita	
	(a)	(b)	(c) = (a) - (b)	(d)	(e)	(f)	(g)	(h) = (c) + (d) + (e) + (f) + (g)
04 ISTRUZIONE E DIRITTO ALLO STUDIO								
1 ISTRUZIONE PRESCOLASTICA	0,00	0,00	0,00	0,00	0,00	0,00	0,00	0,00
2 ALTRI ORDINI DI ISTRUZIONE NON UNIVERSITARIA	0,00	0,00	0,00	0,00	0,00	0,00	0,00	0,00
6 SERVIZI AUSILIARI ALL'ISTRUZIONE	0,00	0,00	0,00	0,00	0,00	0,00	0,00	0,00
7 DIRITTO ALLO STUDIO	0,00	0,00	0,00	0,00	0,00	0,00	0,00	0,00
Totale MISSIONE 04 - ISTRUZIONE E DIRITTO ALLO STUDIO	0,00	0,00	0,00	0,00	0,00	0,00	0,00	0,00
05 TUTELA E VALORIZZAZIONE DEI BENI E DELLE ATTIVITA' CULTURALI								
1 VALORIZZAZIONE DEI BENI DI INTERESSE STORICO	0,00	0,00	0,00	0,00	0,00	0,00	0,00	0,00
2 ATTIVITÀ CULTURALI E INTERVENTI DIVERSI NEL SETTORE CULTURALE	0,00	0,00	0,00	0,00	0,00	0,00	0,00	0,00
Totale MISSIONE 05 - TUTELA E VALORIZZAZIONE DEI BENI E DELLE ATTIVITA' CULTURALI	0,00	0,00	0,00	0,00	0,00	0,00	0,00	0,00
06 POLITICHE GIOVANILI, SPORT E TEMPO LIBERO								
1 SPORT E TEMPO LIBERO	0,00	0,00	0,00	0,00	0,00	0,00	0,00	0,00
Totale MISSIONE 06 - POLITICHE GIOVANILI, SPORT E TEMPO LIBERO	0,00	0,00	0,00	0,00	0,00	0,00	0,00	0,00
07 TURISMO								
1 SVILUPPO E VALORIZZAZIONE DEL TURISMO	0,00	0,00	0,00	0,00	0,00	0,00	0,00	0,00

COMPOSIZIONE PER MISSIONI E PROGRAMMI DEL FONDO PLURIENNALE VINCOLATO DELL'ESERCIZIO 2020

MISSIONI E PROGRAMMI	FONDO PLURIENNALE VINCOLATO AL 31 DICEMBRE DELL'ESERCIZIO 2019	SPESE IMPEGNATE NEGLI ESERCIZI PRECEDENTI CON COPERTURA COSTITUITA DAL FONDO PLURIENNALE VINCOLATO E IMPUTATE ALL'ESERCIZIO 2020	QUOTA DEL FONDO PLURIENNALE VINCOLATO AL 31 DICEMBRE DELL'ESERCIZIO 2019, NON DESTINATA AD ESSERE UTILIZZATA NELL'ESERCIZIO 2020 E RINVIATA ALL'ESERCIZIO 2021 E SUCCESSIVI	SPESE CHE SI PREVEDE DI IMPEGNARE NELL'ESERCIZIO 2020, CON COPERTURA COSTITUITA DAL FONDO PLURIENNALE VINCOLATO CON IMPUTAZIONE AGLI ESERCIZI:				FONDO PLURIENNALE VINCOLATO AL 31 DICEMBRE DELL'ESERCIZIO 2020
				2021	2022	Anni successivi	Imputazione non ancora definita	
	(a)	(b)	(c) = (a) - (b)	(d)	(e)	(f)	(g)	(h) = (c) + (d) + (e) + (f) + (g)
Totale MISSIONE 07 - TURISMO	0,00	0,00	0,00	0,00	0,00	0,00	0,00	0,00
08 ASSETTO DEL TERRITORIO ED EDILIZIA ABITATIVA								
1 URBANISTICA E ASSETTO DEL TERRITORIO	0,00	0,00	0,00	0,00	0,00	0,00	0,00	0,00
2 EDILIZIA RESIDENZIALE PUBBLICA E LOCALE E PIANI DI EDILIZIA ECONOMICO-POPOLARE	0,00	0,00	0,00	0,00	0,00	0,00	0,00	0,00
Totale MISSIONE 08 - ASSETTO DEL TERRITORIO ED EDILIZIA ABITATIVA	0,00	0,00	0,00	0,00	0,00	0,00	0,00	0,00
09 SVILUPPO SOSTENIBILE E TUTELA DEL TERRITORIO E DELL'AMBIENTE								
1 DIFESA DEL SUOLO	0,00	0,00	0,00	0,00	0,00	0,00	0,00	0,00
2 TUTELA, VALORIZZAZIONE E RECUPERO AMBIENTALE	0,00	0,00	0,00	0,00	0,00	0,00	0,00	0,00
3 RIFIUTI	0,00	0,00	0,00	0,00	0,00	0,00	0,00	0,00
4 SERVIZIO IDRICO INTEGRATO	0,00	0,00	0,00	0,00	0,00	0,00	0,00	0,00
6 TUTELA E VALORIZZAZIONE DELLE RISORSE IDRICHE	0,00	0,00	0,00	0,00	0,00	0,00	0,00	0,00
8 QUALITÀ DELL'ARIA E RIDUZIONE DELL'INQUINAMENTO	0,00	0,00	0,00	0,00	0,00	0,00	0,00	0,00
Totale MISSIONE 09 - SVILUPPO SOSTENIBILE E TUTELA DEL TERRITORIO E DELL'AMBIENTE	0,00	0,00	0,00	0,00	0,00	0,00	0,00	0,00
10 TRASPORTI E DIRITTO ALLA MOBILITA'								
1 TRASPORTO FERROVIARIO	0,00	0,00	0,00	0,00	0,00	0,00	0,00	0,00
2 TRASPORTO PUBBLICO LOCALE	0,00	0,00	0,00	0,00	0,00	0,00	0,00	0,00

COMPOSIZIONE PER MISSIONI E PROGRAMMI DEL FONDO PLURIENNALE VINCOLATO DELL'ESERCIZIO 2020

MISSIONI E PROGRAMMI	FONDO PLURIENNALE VINCOLATO AL 31 DICEMBRE DELL'ESERCIZIO 2019	SPESE IMPEGNATE NEGLI ESERCIZI PRECEDENTI CON COPERTURA COSTITUITA DAL FONDO PLURIENNALE VINCOLATO E IMPUTATE ALL'ESERCIZIO 2020	QUOTA DEL FONDO PLURIENNALE VINCOLATO AL 31 DICEMBRE DELL'ESERCIZIO 2019, NON DESTINATA AD ESSERE UTILIZZATA NELL'ESERCIZIO 2020 E RINVIATA ALL'ESERCIZIO 2021 E SUCCESSIVI	SPESE CHE SI PREVEDE DI IMPEGNARE NELL'ESERCIZIO 2020, CON COPERTURA COSTITUITA DAL FONDO PLURIENNALE VINCOLATO CON IMPUTAZIONE AGLI ESERCIZI:				FONDO PLURIENNALE VINCOLATO AL 31 DICEMBRE DELL'ESERCIZIO 2020
				2021	2022	Anni successivi	Imputazione non ancora definita	
	(a)	(b)	(c) = (a) - (b)	(d)	(e)	(f)	(g)	(h) = (c) + (d) + (e) + (f) + (g)
5 VIABILITA' E INFRASTRUTTURE STRADALI	0,00	0,00	0,00	0,00	0,00	0,00	0,00	0,00
Totale MISSIONE 10 - TRASPORTI E DIRITTO ALLA MOBILITA'	0,00	0,00	0,00	0,00	0,00	0,00	0,00	0,00
11 SOCCORSO CIVILE								
1 SISTEMA DI PROTEZIONE CIVILE	0,00	0,00	0,00	0,00	0,00	0,00	0,00	0,00
Totale MISSIONE 11 - SOCCORSO CIVILE	0,00	0,00	0,00	0,00	0,00	0,00	0,00	0,00
12 DIRITTI SOCIALI, POLITICHE SOCIALI E FAMIGLIA								
1 INTERVENTI PER L'INFANZIA E I MINORI E PER ASILI NIDO	0,00	0,00	0,00	0,00	0,00	0,00	0,00	0,00
2 INTERVENTI PER LA DISABILITA'	0,00	0,00	0,00	0,00	0,00	0,00	0,00	0,00
3 INTERVENTI PER GLI ANZIANI	0,00	0,00	0,00	0,00	0,00	0,00	0,00	0,00
4 INTERVENTI PER I SOGGETTI A RISCHIO DI ESCLUSIONE SOCIALE	0,00	0,00	0,00	0,00	0,00	0,00	0,00	0,00
5 INTERVENTI PER LE FAMIGLIE	0,00	0,00	0,00	0,00	0,00	0,00	0,00	0,00
7 PROGRAMMAZIONE E GOVERNO DELLA RETE DEI SERVIZI SOCIO SANITARI E SOCIALI	0,00	0,00	0,00	0,00	0,00	0,00	0,00	0,00
9 SERVIZIO NECROSCOPICO E CIMITERIALE	0,00	0,00	0,00	0,00	0,00	0,00	0,00	0,00
Totale MISSIONE 12 - DIRITTI SOCIALI, POLITICHE SOCIALI E FAMIGLIA	0,00	0,00	0,00	0,00	0,00	0,00	0,00	0,00
13 TUTELA DELLA SALUTE								

COMPOSIZIONE PER MISSIONI E PROGRAMMI DEL FONDO PLURIENNALE VINCOLATO DELL'ESERCIZIO 2020

MISSIONI E PROGRAMMI	FONDO PLURIENNALE VINCOLATO AL 31 DICEMBRE DELL'ESERCIZIO 2019	SPESE IMPEGNATE NEGLI ESERCIZI PRECEDENTI CON COPERTURA COSTITUITA DAL FONDO PLURIENNALE VINCOLATO E IMPUTATE ALL'ESERCIZIO 2020	QUOTA DEL FONDO PLURIENNALE VINCOLATO AL 31 DICEMBRE DELL'ESERCIZIO 2019, NON DESTINATA AD ESSERE UTILIZZATA NELL'ESERCIZIO 2020 E RINVIATA ALL'ESERCIZIO 2021 E SUCCESSIVI	SPESE CHE SI PREVEDE DI IMPEGNARE NELL'ESERCIZIO 2020, CON COPERTURA COSTITUITA DAL FONDO PLURIENNALE VINCOLATO CON IMPUTAZIONE AGLI ESERCIZI:				FONDO PLURIENNALE VINCOLATO AL 31 DICEMBRE DELL'ESERCIZIO 2020
				2021	2022	Anni successivi	Imputazione non ancora definita	
	(a)	(b)	(c) = (a) - (b)	(d)	(e)	(f)	(g)	(h) = (c) + (d) + (e) + (f) + (g)
7 ULTERIORI SPESE IN MATERIA SANITARIA	0,00	0,00	0,00	0,00	0,00	0,00	0,00	0,00
Totale MISSIONE 13 - TUTELA DELLA SALUTE	0,00	0,00	0,00	0,00	0,00	0,00	0,00	0,00
14 SVILUPPO ECONOMICO E COMPETITIVITÀ								
1 INDUSTRIA, E PMI E ARTIGIANATO	0,00	0,00	0,00	0,00	0,00	0,00	0,00	0,00
2 COMMERCIO - RETI DISTRIBUTIVE - TUTELA DEI CONSUMATORI	0,00	0,00	0,00	0,00	0,00	0,00	0,00	0,00
4 RETI E ALTRI SERVIZI DI PUBBLICA UTILITA'	0,00	0,00	0,00	0,00	0,00	0,00	0,00	0,00
Totale MISSIONE 14 - SVILUPPO ECONOMICO E COMPETITIVITÀ	0,00	0,00	0,00	0,00	0,00	0,00	0,00	0,00
15 POLITICHE PER IL LAVORO E LA FORMAZIONE PROFESSIONALE								
1 SERVIZI PER LO SVILUPPO DEL MERCATO DEL LAVORO	0,00	0,00	0,00	0,00	0,00	0,00	0,00	0,00
Totale MISSIONE 15 - POLITICHE PER IL LAVORO E LA FORMAZIONE PROFESSIONALE	0,00	0,00	0,00	0,00	0,00	0,00	0,00	0,00
16 AGRICOLTURA, POLITICHE AGROALIMENTARI E PESCA								
1 SVILUPPO DEL SETTORE AGRICOLO E DEL SISTEMA AGROALIMENTARE	0,00	0,00	0,00	0,00	0,00	0,00	0,00	0,00
Totale MISSIONE 16 - AGRICOLTURA, POLITICHE AGROALIMENTARI E PESCA	0,00	0,00	0,00	0,00	0,00	0,00	0,00	0,00
17 ENERGIA E DIVERSIFICAZIONE DELLE FONTI ENERGETICHE								

COMPOSIZIONE PER MISSIONI E PROGRAMMI DEL FONDO PLURIENNALE VINCOLATO DELL'ESERCIZIO 2020

MISSIONI E PROGRAMMI	FONDO PLURIENNALE VINCOLATO AL 31 DICEMBRE DELL'ESERCIZIO 2019	SPESE IMPEGNATE NEGLI ESERCIZI PRECEDENTI CON COPERTURA COSTITUITA DAL FONDO PLURIENNALE VINCOLATO E IMPUTATE ALL'ESERCIZIO 2020	QUOTA DEL FONDO PLURIENNALE VINCOLATO AL 31 DICEMBRE DELL'ESERCIZIO 2019, NON DESTINATA AD ESSERE UTILIZZATA NELL'ESERCIZIO 2020 E RINVIATA ALL'ESERCIZIO 2021 E SUCCESSIVI	SPESE CHE SI PREVEDE DI IMPEGNARE NELL'ESERCIZIO 2020, CON COPERTURA COSTITUITA DAL FONDO PLURIENNALE VINCOLATO CON IMPUTAZIONE AGLI ESERCIZI:				FONDO PLURIENNALE VINCOLATO AL 31 DICEMBRE DELL'ESERCIZIO 2020
				2021	2022	Anni successivi	Imputazione non ancora definita	
	(a)	(b)	(c) = (a) - (b)	(d)	(e)	(f)	(g)	(h) = (c) + (d) + (e) + (f) + (g)
1 FONTI ENERGETICHE	0,00	0,00	0,00	0,00	0,00	0,00	0,00	0,00
Totale MISSIONE 17 - ENERGIA E DIVERSIFICAZIONE DELLE FONTI ENERGETICHE	0,00	0,00	0,00	0,00	0,00	0,00	0,00	0,00
TOTALE	0,00	0,00	0,00	0,00	0,00	0,00	0,00	0,00

COMPOSIZIONE PER MISSIONI E PROGRAMMI DEL FONDO PLURIENNALE VINCOLATO DELL'ESERCIZIO 2021

MISSIONI E PROGRAMMI	FONDO PLURIENNALE VINCOLATO AL 31 DICEMBRE DELL'ESERCIZIO 2020	SPESE IMPEGNATE NEGLI ESERCIZI PRECEDENTI CON COPERTURA COSTITUITA DAL FONDO PLURIENNALE VINCOLATO E IMPUTATE ALL'ESERCIZIO 2021	QUOTA DEL FONDO PLURIENNALE VINCOLATO AL 31 DICEMBRE DELL'ESERCIZIO 2020, NON DESTINATA AD ESSERE UTILIZZATA NELL'ESERCIZIO 2021 E RINVIATA ALL'ESERCIZIO 2022 E SUCCESSIVI	SPESE CHE SI PREVEDE DI IMPEGNARE NELL'ESERCIZIO 2021, CON COPERTURA COSTITUITA DAL FONDO PLURIENNALE VINCOLATO CON IMPUTAZIONE AGLI ESERCIZI:				FONDO PLURIENNALE VINCOLATO AL 31 DICEMBRE DELL'ESERCIZIO 2021
				2022	2023	Anni successivi	Imputazione non ancora definita	
	(a)	(b)	(c) = (a) - (b)	(d)	(e)	(f)	(g)	(h) = (c) + (d) + (e) + (f) + (g)
01 SERVIZI ISTITUZIONALI, GENERALI E DI GESTIONE								
1 ORGANI ISTITUZIONALI	0,00	0,00	0,00	0,00	0,00	0,00	0,00	0,00
2 SEGRETERIA GENERALE	0,00	0,00	0,00	0,00	0,00	0,00	0,00	0,00
3 GESTIONE ECONOMICA, FINANZIARIA, PROGRAMMAZIONE E PROVVEDITORATO	0,00	0,00	0,00	0,00	0,00	0,00	0,00	0,00
4 GESTIONE DELLE ENTRATE TRIBUTARIE E SERVIZI FISCALI	0,00	0,00	0,00	0,00	0,00	0,00	0,00	0,00
5 GESTIONE DEI BENI DEMANIALI E PATRIMONIALI	0,00	0,00	0,00	0,00	0,00	0,00	0,00	0,00
6 UFFICIO TECNICO	0,00	0,00	0,00	0,00	0,00	0,00	0,00	0,00
7 SERVIZIO ELETTORALE E CONSULTAZIONI POPOLARI - ANAGRAFE E STATO CIVILE	0,00	0,00	0,00	0,00	0,00	0,00	0,00	0,00
8 STATISTICA E SISTEMI INFORMATIVI	0,00	0,00	0,00	0,00	0,00	0,00	0,00	0,00
10 RISORSE UMANE	0,00	0,00	0,00	0,00	0,00	0,00	0,00	0,00
11 ALTRI SERVIZI GENERALI	0,00	0,00	0,00	0,00	0,00	0,00	0,00	0,00
Totale MISSIONE 01 - SERVIZI ISTITUZIONALI, GENERALI E DI GESTIONE	0,00	0,00	0,00	0,00	0,00	0,00	0,00	0,00
03 ORDINE PUBBLICO E SICUREZZA								
1 POLIZIA LOCALE E AMMINISTRATIVA	0,00	0,00	0,00	0,00	0,00	0,00	0,00	0,00
2 SISTEMA INTEGRATO DI SICUREZZA URBANA	0,00	0,00	0,00	0,00	0,00	0,00	0,00	0,00
Totale MISSIONE 03 - ORDINE PUBBLICO E SICUREZZA	0,00	0,00	0,00	0,00	0,00	0,00	0,00	0,00

COMPOSIZIONE PER MISSIONI E PROGRAMMI DEL FONDO PLURIENNALE VINCOLATO DELL'ESERCIZIO 2021

MISSIONI E PROGRAMMI	FONDO PLURIENNALE VINCOLATO AL 31 DICEMBRE DELL'ESERCIZIO 2020	SPESE IMPEGNATE NEGLI ESERCIZI PRECEDENTI CON COPERTURA COSTITUITA DAL FONDO PLURIENNALE VINCOLATO E IMPUTATE ALL'ESERCIZIO 2021	QUOTA DEL FONDO PLURIENNALE VINCOLATO AL 31 DICEMBRE DELL'ESERCIZIO 2020, NON DESTINATA AD ESSERE UTILIZZATA NELL'ESERCIZIO 2021 E RINVIATA ALL'ESERCIZIO 2022 E SUCCESSIVI	SPESE CHE SI PREVEDE DI IMPEGNARE NELL'ESERCIZIO 2021, CON COPERTURA COSTITUITA DAL FONDO PLURIENNALE VINCOLATO CON IMPUTAZIONE AGLI ESERCIZI:				FONDO PLURIENNALE VINCOLATO AL 31 DICEMBRE DELL'ESERCIZIO 2021
				2022	2023	Anni successivi	Imputazione non ancora definita	
	(a)	(b)	(c) = (a) - (b)	(d)	(e)	(f)	(g)	(h) = (c) + (d) + (e) + (f) + (g)
04 ISTRUZIONE E DIRITTO ALLO STUDIO								
1 ISTRUZIONE PRESCOLASTICA	0,00	0,00	0,00	0,00	0,00	0,00	0,00	0,00
2 ALTRI ORDINI DI ISTRUZIONE NON UNIVERSITARIA	0,00	0,00	0,00	0,00	0,00	0,00	0,00	0,00
6 SERVIZI AUSILIARI ALL'ISTRUZIONE	0,00	0,00	0,00	0,00	0,00	0,00	0,00	0,00
7 DIRITTO ALLO STUDIO	0,00	0,00	0,00	0,00	0,00	0,00	0,00	0,00
Totale MISSIONE 04 - ISTRUZIONE E DIRITTO ALLO STUDIO	0,00	0,00	0,00	0,00	0,00	0,00	0,00	0,00
05 TUTELA E VALORIZZAZIONE DEI BENI E DELLE ATTIVITA' CULTURALI								
1 VALORIZZAZIONE DEI BENI DI INTERESSE STORICO	0,00	0,00	0,00	0,00	0,00	0,00	0,00	0,00
2 ATTIVITA' CULTURALI E INTERVENTI DIVERSI NEL SETTORE CULTURALE	0,00	0,00	0,00	0,00	0,00	0,00	0,00	0,00
Totale MISSIONE 05 - TUTELA E VALORIZZAZIONE DEI BENI E DELLE ATTIVITA' CULTURALI	0,00	0,00	0,00	0,00	0,00	0,00	0,00	0,00
06 POLITICHE GIOVANILI, SPORT E TEMPO LIBERO								
1 SPORT E TEMPO LIBERO	0,00	0,00	0,00	0,00	0,00	0,00	0,00	0,00
Totale MISSIONE 06 - POLITICHE GIOVANILI, SPORT E TEMPO LIBERO	0,00	0,00	0,00	0,00	0,00	0,00	0,00	0,00
07 TURISMO								
1 SVILUPPO E VALORIZZAZIONE DEL TURISMO	0,00	0,00	0,00	0,00	0,00	0,00	0,00	0,00

COMPOSIZIONE PER MISSIONI E PROGRAMMI DEL FONDO PLURIENNALE VINCOLATO DELL'ESERCIZIO 2021

MISSIONI E PROGRAMMI	FONDO PLURIENNALE VINCOLATO AL 31 DICEMBRE DELL'ESERCIZIO 2020	SPESE IMPEGNATE NEGLI ESERCIZI PRECEDENTI CON COPERTURA COSTITUITA DAL FONDO PLURIENNALE VINCOLATO E IMPUTATE ALL'ESERCIZIO 2021	QUOTA DEL FONDO PLURIENNALE VINCOLATO AL 31 DICEMBRE 2020, NON DESTINATA AD ESSERE UTILIZZATA NELL'ESERCIZIO 2021 E RINVIATA ALL'ESERCIZIO 2022 E SUCCESSIVI	SPESE CHE SI PREVEDE DI IMPEGNARE NELL'ESERCIZIO 2021, CON COPERTURA COSTITUITA DAL FONDO PLURIENNALE VINCOLATO CON IMPUTAZIONE AGLI ESERCIZI:				FONDO PLURIENNALE VINCOLATO AL 31 DICEMBRE DELL'ESERCIZIO 2021
				2022	2023	Anni successivi	Imputazione non ancora definita	
	(a)	(b)	(c) = (a) - (b)	(d)	(e)	(f)	(g)	(h) = (c) + (d) + (e) + (f) + (g)
Totale MISSIONE 07 - TURISMO	0,00	0,00	0,00	0,00	0,00	0,00	0,00	0,00
08 ASSETTO DEL TERRITORIO ED EDILIZIA ABITATIVA								
1 URBANISTICA E ASSETTO DEL TERRITORIO	0,00	0,00	0,00	0,00	0,00	0,00	0,00	0,00
2 EDILIZIA RESIDENZIALE PUBBLICA E LOCALE E PIANI DI EDILIZIA ECONOMICO-POPOLARE	0,00	0,00	0,00	0,00	0,00	0,00	0,00	0,00
Totale MISSIONE 08 - ASSETTO DEL TERRITORIO ED EDILIZIA ABITATIVA	0,00	0,00	0,00	0,00	0,00	0,00	0,00	0,00
09 SVILUPPO SOSTENIBILE E TUTELA DEL TERRITORIO E DELL'AMBIENTE								
1 DIFESA DEL SUOLO	0,00	0,00	0,00	0,00	0,00	0,00	0,00	0,00
2 TUTELA, VALORIZZAZIONE E RECUPERO AMBIENTALE	0,00	0,00	0,00	0,00	0,00	0,00	0,00	0,00
3 RIFIUTI	0,00	0,00	0,00	0,00	0,00	0,00	0,00	0,00
4 SERVIZIO IDRICO INTEGRATO	0,00	0,00	0,00	0,00	0,00	0,00	0,00	0,00
6 TUTELA E VALORIZZAZIONE DELLE RISORSE IDRICHE	0,00	0,00	0,00	0,00	0,00	0,00	0,00	0,00
8 QUALITÀ DELL'ARIA E RIDUZIONE DELL'INQUINAMENTO	0,00	0,00	0,00	0,00	0,00	0,00	0,00	0,00
Totale MISSIONE 09 - SVILUPPO SOSTENIBILE E TUTELA DEL TERRITORIO E DELL'AMBIENTE	0,00	0,00	0,00	0,00	0,00	0,00	0,00	0,00
10 TRASPORTI E DIRITTO ALLA MOBILITA'								
1 TRASPORTO FERROVIARIO	0,00	0,00	0,00	0,00	0,00	0,00	0,00	0,00
2 TRASPORTO PUBBLICO LOCALE	0,00	0,00	0,00	0,00	0,00	0,00	0,00	0,00

COMPOSIZIONE PER MISSIONI E PROGRAMMI DEL FONDO PLURIENNALE VINCOLATO DELL'ESERCIZIO 2021

MISSIONI E PROGRAMMI	FONDO PLURIENNALE VINCOLATO AL 31 DICEMBRE DELL'ESERCIZIO 2020	SPESE IMPEGNATE NEGLI ESERCIZI PRECEDENTI CON COPERTURA COSTITUITA DAL FONDO PLURIENNALE VINCOLATO E IMPUTATE ALL'ESERCIZIO 2021	QUOTA DEL FONDO PLURIENNALE VINCOLATO AL 31 DICEMBRE DELL'ESERCIZIO 2020, NON DESTINATA AD ESSERE UTILIZZATA NELL'ESERCIZIO 2021 E RINVIATA ALL'ESERCIZIO 2022 E SUCCESSIVI	SPESE CHE SI PREVEDE DI IMPEGNARE NELL'ESERCIZIO 2021, CON COPERTURA COSTITUITA DAL FONDO PLURIENNALE VINCOLATO CON IMPUTAZIONE AGLI ESERCIZI:				FONDO PLURIENNALE VINCOLATO AL 31 DICEMBRE DELL'ESERCIZIO 2021
				2022	2023	Anni successivi	Imputazione non ancora definita	
	(a)	(b)	(c) = (a) - (b)	(d)	(e)	(f)	(g)	
5 VIABILITA' E INFRASTRUTTURE STRADALI	0,00	0,00	0,00	0,00	0,00	0,00	0,00	0,00
Totale MISSIONE 10 - TRASPORTI E DIRITTO ALLA MOBILITA'	0,00	0,00	0,00	0,00	0,00	0,00	0,00	0,00
11 SOCCORSO CIVILE								
1 SISTEMA DI PROTEZIONE CIVILE	0,00	0,00	0,00	0,00	0,00	0,00	0,00	0,00
Totale MISSIONE 11 - SOCCORSO CIVILE	0,00	0,00	0,00	0,00	0,00	0,00	0,00	0,00
12 DIRITTI SOCIALI, POLITICHE SOCIALI E FAMIGLIA								
1 INTERVENTI PER L'INFANZIA E I MINORI E PER ASILI NIDO	0,00	0,00	0,00	0,00	0,00	0,00	0,00	0,00
2 INTERVENTI PER LA DISABILITA'	0,00	0,00	0,00	0,00	0,00	0,00	0,00	0,00
3 INTERVENTI PER GLI ANZIANI	0,00	0,00	0,00	0,00	0,00	0,00	0,00	0,00
4 INTERVENTI PER I SOGGETTI A RISCHIO DI ESCLUSIONE SOCIALE	0,00	0,00	0,00	0,00	0,00	0,00	0,00	0,00
5 INTERVENTI PER LE FAMIGLIE	0,00	0,00	0,00	0,00	0,00	0,00	0,00	0,00
7 PROGRAMMAZIONE E GOVERNO DELLA RETE DEI SERVIZI SOCIOSANITARI E SOCIALI	0,00	0,00	0,00	0,00	0,00	0,00	0,00	0,00
9 SERVIZIO NECROSCOPICO E CIMITERIALE	0,00	0,00	0,00	0,00	0,00	0,00	0,00	0,00
Totale MISSIONE 12 - DIRITTI SOCIALI, POLITICHE SOCIALI E FAMIGLIA	0,00	0,00	0,00	0,00	0,00	0,00	0,00	0,00
13 TUTELA DELLA SALUTE								

COMPOSIZIONE PER MISSIONI E PROGRAMMI DEL FONDO PLURIENNALE VINCOLATO DELL'ESERCIZIO 2021

MISSIONI E PROGRAMMI	FONDO PLURIENNALE VINCOLATO AL 31 DICEMBRE DELL'ESERCIZIO 2020	SPESE IMPEGNATE NEGLI ESERCIZI PRECEDENTI CON COPERTURA COSTITUITA DAL FONDO PLURIENNALE VINCOLATO E IMPUTATE ALL'ESERCIZIO 2021	QUOTA DEL FONDO PLURIENNALE VINCOLATO AL 31 DICEMBRE DELL'ESERCIZIO 2020, NON DESTINATA AD ESSERE UTILIZZATA NELL'ESERCIZIO 2021 E RINVIATA ALL'ESERCIZIO 2022 E SUCCESSIVI	SPESE CHE SI PREVEDE DI IMPEGNARE NELL'ESERCIZIO 2021, CON COPERTURA COSTITUITA DAL FONDO PLURIENNALE VINCOLATO CON IMPUTAZIONE AGLI ESERCIZI:				FONDO PLURIENNALE VINCOLATO AL 31 DICEMBRE DELL'ESERCIZIO 2021
				2022	2023	Anni successivi	Imputazione non ancora definita	
	(a)	(b)	(c) = (a) - (b)	(d)	(e)	(f)	(g)	(h) = (c) + (d) + (e) + (f) + (g)
7 ULTERIORI SPESE IN MATERIA SANITARIA	0,00	0,00	0,00	0,00	0,00	0,00	0,00	0,00
Totale MISSIONE 13 - TUTELA DELLA SALUTE	0,00	0,00	0,00	0,00	0,00	0,00	0,00	0,00
14 SVILUPPO ECONOMICO E COMPETITIVITÀ								
1 INDUSTRIA, E PMI E ARTIGIANATO	0,00	0,00	0,00	0,00	0,00	0,00	0,00	0,00
2 COMMERCIO - RETI DISTRIBUTIVE - TUTELA DEI CONSUMATORI	0,00	0,00	0,00	0,00	0,00	0,00	0,00	0,00
4 RETI E ALTRI SERVIZI DI PUBBLICA UTILITA'	0,00	0,00	0,00	0,00	0,00	0,00	0,00	0,00
Totale MISSIONE 14 - SVILUPPO ECONOMICO E COMPETITIVITÀ	0,00	0,00	0,00	0,00	0,00	0,00	0,00	0,00
15 POLITICHE PER IL LAVORO E LA FORMAZIONE PROFESSIONALE								
1 SERVIZI PER LO SVILUPPO DEL MERCATO DEL LAVORO	0,00	0,00	0,00	0,00	0,00	0,00	0,00	0,00
Totale MISSIONE 15 - POLITICHE PER IL LAVORO E LA FORMAZIONE PROFESSIONALE	0,00	0,00	0,00	0,00	0,00	0,00	0,00	0,00
16 AGRICOLTURA, POLITICHE AGROALIMENTARI E PESCA								
1 SVILUPPO DEL SETTORE AGRICOLO E DEL SISTEMA AGROALIMENTARE	0,00	0,00	0,00	0,00	0,00	0,00	0,00	0,00
Totale MISSIONE 16 - AGRICOLTURA, POLITICHE AGROALIMENTARI E PESCA	0,00	0,00	0,00	0,00	0,00	0,00	0,00	0,00
17 ENERGIA E DIVERSIFICAZIONE DELLE FONTI ENERGETICHE								

COMPOSIZIONE PER MISSIONI E PROGRAMMI DEL FONDO PLURIENNALE VINCOLATO DELL'ESERCIZIO 2021

MISSIONI E PROGRAMMI	FONDO PLURIENNALE VINCOLATO AL 31 DICEMBRE DELL'ESERCIZIO 2020	SPESE IMPEGNATE NEGLI ESERCIZI PRECEDENTI CON COPERTURA COSTITUITA DAL FONDO PLURIENNALE VINCOLATO E IMPUTATE ALL'ESERCIZIO 2021	QUOTA DEL FONDO PLURIENNALE VINCOLATO AL 31 DICEMBRE DELL'ESERCIZIO 2020, NON DESTINATA AD ESSERE UTILIZZATA NELL'ESERCIZIO 2021 E RINVIATA ALL'ESERCIZIO 2022 E SUCCESSIVI	SPESE CHE SI PREVEDE DI IMPEGNARE NELL'ESERCIZIO 2021, CON COPERTURA COSTITUITA DAL FONDO PLURIENNALE VINCOLATO CON IMPUTAZIONE AGLI ESERCIZI:				FONDO PLURIENNALE VINCOLATO AL 31 DICEMBRE DELL'ESERCIZIO 2021
				2022	2023	Anni successivi	Imputazione non ancora definita	
	(a)	(b)	(c) = (a) - (b)	(d)	(e)	(f)	(g)	(h) = (c) + (d) + (e) + (f) + (g)
1 FONTI ENERGETICHE	0,00	0,00	0,00	0,00	0,00	0,00	0,00	0,00
Totale MISSIONE 17 - ENERGIA E DIVERSIFICAZIONE DELLE FONTI ENERGETICHE	0,00	0,00	0,00	0,00	0,00	0,00	0,00	0,00
TOTALE	0,00	0,00	0,00	0,00	0,00	0,00	0,00	0,00

COMPOSIZIONE PER MISSIONI E PROGRAMMI DEL FONDO PLURIENNALE VINCOLATO DELL'ESERCIZIO 2022

MISSIONI E PROGRAMMI	FONDO PLURIENNALE VINCOLATO AL 31 DICEMBRE DELL'ESERCIZIO 2021	SPESE IMPEGNATE NEGLI ESERCIZI PRECEDENTI CON COPERTURA COSTITUITA DAL FONDO PLURIENNALE VINCOLATO E IMPUTATE ALL'ESERCIZIO 2022	QUOTA DEL FONDO PLURIENNALE VINCOLATO AL 31 DICEMBRE DELL'ESERCIZIO 2021, NON DESTINATA AD ESSERE UTILIZZATA NELL'ESERCIZIO 2022 E RINVIATA ALL'ESERCIZIO 2023 E SUCCESSIVI	SPESE CHE SI PREVEDE DI IMPEGNARE NELL'ESERCIZIO 2022, CON COPERTURA COSTITUITA DAL FONDO PLURIENNALE VINCOLATO CON IMPUTAZIONE AGLI ESERCIZI:				FONDO PLURIENNALE VINCOLATO AL 31 DICEMBRE DELL'ESERCIZIO 2022
				2023	2024	Anni successivi	Imputazione non ancora definita	
	(a)	(b)	(c) = (a) - (b)	(d)	(e)	(f)	(g)	(h) = (c) + (d) + (e) + (f) + (g)
01 SERVIZI ISTITUZIONALI, GENERALI E DI GESTIONE								
1 ORGANI ISTITUZIONALI	0,00	0,00	0,00	0,00	0,00	0,00	0,00	0,00
2 SEGRETERIA GENERALE	0,00	0,00	0,00	0,00	0,00	0,00	0,00	0,00
3 GESTIONE ECONOMICA, FINANZIARIA, PROGRAMMAZIONE E PROVVEDITORATO	0,00	0,00	0,00	0,00	0,00	0,00	0,00	0,00
4 GESTIONE DELLE ENTRATE TRIBUTARIE E SERVIZI FISCALI	0,00	0,00	0,00	0,00	0,00	0,00	0,00	0,00
5 GESTIONE DEI BENI DEMANIALI E PATRIMONIALI	0,00	0,00	0,00	0,00	0,00	0,00	0,00	0,00
6 UFFICIO TECNICO	0,00	0,00	0,00	0,00	0,00	0,00	0,00	0,00
7 SERVIZIO ELETTORALE E CONSULTAZIONI POPOLARI - ANAGRAFE E STATO CIVILE	0,00	0,00	0,00	0,00	0,00	0,00	0,00	0,00
8 STATISTICA E SISTEMI INFORMATIVI	0,00	0,00	0,00	0,00	0,00	0,00	0,00	0,00
10 RISORSE UMANE	0,00	0,00	0,00	0,00	0,00	0,00	0,00	0,00
11 ALTRI SERVIZI GENERALI	0,00	0,00	0,00	0,00	0,00	0,00	0,00	0,00
Totale MISSIONE 01 - SERVIZI ISTITUZIONALI, GENERALI E DI GESTIONE	0,00	0,00	0,00	0,00	0,00	0,00	0,00	0,00
03 ORDINE PUBBLICO E SICUREZZA								
1 POLIZIA LOCALE E AMMINISTRATIVA	0,00	0,00	0,00	0,00	0,00	0,00	0,00	0,00
2 SISTEMA INTEGRATO DI SICUREZZA URBANA	0,00	0,00	0,00	0,00	0,00	0,00	0,00	0,00
Totale MISSIONE 03 - ORDINE PUBBLICO E SICUREZZA	0,00	0,00	0,00	0,00	0,00	0,00	0,00	0,00

COMPOSIZIONE PER MISSIONI E PROGRAMMI DEL FONDO PLURIENNALE VINCOLATO DELL'ESERCIZIO 2022

MISSIONI E PROGRAMMI	FONDO PLURIENNALE VINCOLATO AL 31 DICEMBRE DELL'ESERCIZIO 2021	SPESE IMPEGNATE NEGLI ESERCIZI PRECEDENTI CON COPERTURA COSTITUITA DAL FONDO PLURIENNALE VINCOLATO E IMPUTATE ALL'ESERCIZIO 2022	QUOTA DEL FONDO PLURIENNALE VINCOLATO AL 31 DICEMBRE DELL'ESERCIZIO 2021, NON DESTINATA AD ESSERE UTILIZZATA NELL'ESERCIZIO 2022 E RINVIATA ALL'ESERCIZIO 2023 E SUCCESSIVI	SPESE CHE SI PREVEDE DI IMPEGNARE NELL'ESERCIZIO 2022, CON COPERTURA COSTITUITA DAL FONDO PLURIENNALE VINCOLATO CON IMPUTAZIONE AGLI ESERCIZI:				FONDO PLURIENNALE VINCOLATO AL 31 DICEMBRE DELL'ESERCIZIO 2022
				2023	2024	Anni successivi	Imputazione non ancora definita	
	(a)	(b)	(c) = (a) - (b)	(d)	(e)	(f)	(g)	(h) = (c) + (d) + (e) + (f) + (g)
04 ISTRUZIONE E DIRITTO ALLO STUDIO								
1 ISTRUZIONE PRESCOLASTICA	0,00	0,00	0,00	0,00	0,00	0,00	0,00	0,00
2 ALTRI ORDINI DI ISTRUZIONE NON UNIVERSITARIA	0,00	0,00	0,00	0,00	0,00	0,00	0,00	0,00
6 SERVIZI AUSILIARI ALL'ISTRUZIONE	0,00	0,00	0,00	0,00	0,00	0,00	0,00	0,00
7 DIRITTO ALLO STUDIO	0,00	0,00	0,00	0,00	0,00	0,00	0,00	0,00
Totale MISSIONE 04 - ISTRUZIONE E DIRITTO ALLO STUDIO	0,00	0,00	0,00	0,00	0,00	0,00	0,00	0,00
05 TUTELA E VALORIZZAZIONE DEI BENI E DELLE ATTIVITA' CULTURALI								
1 VALORIZZAZIONE DEI BENI DI INTERESSE STORICO	0,00	0,00	0,00	0,00	0,00	0,00	0,00	0,00
2 ATTIVITÀ CULTURALI E INTERVENTI DIVERSI NEL SETTORE CULTURALE	0,00	0,00	0,00	0,00	0,00	0,00	0,00	0,00
Totale MISSIONE 05 - TUTELA E VALORIZZAZIONE DEI BENI E DELLE ATTIVITA' CULTURALI	0,00	0,00	0,00	0,00	0,00	0,00	0,00	0,00
06 POLITICHE GIOVANILI, SPORT E TEMPO LIBERO								
1 SPORT E TEMPO LIBERO	0,00	0,00	0,00	0,00	0,00	0,00	0,00	0,00
Totale MISSIONE 06 - POLITICHE GIOVANILI, SPORT E TEMPO LIBERO	0,00	0,00	0,00	0,00	0,00	0,00	0,00	0,00
07 TURISMO								
1 SVILUPPO E VALORIZZAZIONE DEL TURISMO	0,00	0,00	0,00	0,00	0,00	0,00	0,00	0,00

COMPOSIZIONE PER MISSIONI E PROGRAMMI DEL FONDO PLURIENNALE VINCOLATO DELL'ESERCIZIO 2022

MISSIONI E PROGRAMMI	FONDO PLURIENNALE VINCOLATO AL 31 DICEMBRE DELL'ESERCIZIO 2021	SPESE IMPEGNATE NEGLI ESERCIZI PRECEDENTI CON COPERTURA COSTITUITA DAL FONDO PLURIENNALE VINCOLATO E IMPUTATE ALL'ESERCIZIO 2022	QUOTA DEL FONDO PLURIENNALE VINCOLATO AL 31 DICEMBRE DELL'ESERCIZIO 2021, NON DESTINATA AD ESSERE UTILIZZATA NELL'ESERCIZIO 2022 E RINVIATA ALL'ESERCIZIO 2023 E SUCCESSIVI	SPESE CHE SI PREVEDE DI IMPEGNARE NELL'ESERCIZIO 2022, CON COPERTURA COSTITUITA DAL FONDO PLURIENNALE VINCOLATO CON IMPUTAZIONE AGLI ESERCIZI:				FONDO PLURIENNALE VINCOLATO AL 31 DICEMBRE DELL'ESERCIZIO 2022
				2023	2024	Anni successivi	Imputazione non ancora definita	
	(a)	(b)	(c) = (a) - (b)	(d)	(e)	(f)	(g)	(h) = (c) + (d) + (e) + (f) + (g)
Totale MISSIONE 07 - TURISMO	0,00	0,00	0,00	0,00	0,00	0,00	0,00	0,00
08 ASSETTO DEL TERRITORIO ED EDILIZIA ABITATIVA								
1 URBANISTICA E ASSETTO DEL TERRITORIO	0,00	0,00	0,00	0,00	0,00	0,00	0,00	0,00
2 EDILIZIA RESIDENZIALE PUBBLICA E LOCALE E PIANI DI EDILIZIA ECONOMICO-POPOLARE	0,00	0,00	0,00	0,00	0,00	0,00	0,00	0,00
Totale MISSIONE 08 - ASSETTO DEL TERRITORIO ED EDILIZIA ABITATIVA	0,00	0,00	0,00	0,00	0,00	0,00	0,00	0,00
09 SVILUPPO SOSTENIBILE E TUTELA DEL TERRITORIO E DELL'AMBIENTE								
1 DIFESA DEL SUOLO	0,00	0,00	0,00	0,00	0,00	0,00	0,00	0,00
2 TUTELA, VALORIZZAZIONE E RECUPERO AMBIENTALE	0,00	0,00	0,00	0,00	0,00	0,00	0,00	0,00
3 RIFIUTI	0,00	0,00	0,00	0,00	0,00	0,00	0,00	0,00
4 SERVIZIO IDRICO INTEGRATO	0,00	0,00	0,00	0,00	0,00	0,00	0,00	0,00
6 TUTELA E VALORIZZAZIONE DELLE RISORSE IDRICHE	0,00	0,00	0,00	0,00	0,00	0,00	0,00	0,00
8 QUALITÀ DELL'ARIA E RIDUZIONE DELL'INQUINAMENTO	0,00	0,00	0,00	0,00	0,00	0,00	0,00	0,00
Totale MISSIONE 09 - SVILUPPO SOSTENIBILE E TUTELA DEL TERRITORIO E DELL'AMBIENTE	0,00	0,00	0,00	0,00	0,00	0,00	0,00	0,00
10 TRASPORTI E DIRITTO ALLA MOBILITA'								
1 TRASPORTO FERROVIARIO	0,00	0,00	0,00	0,00	0,00	0,00	0,00	0,00
2 TRASPORTO PUBBLICO LOCALE	0,00	0,00	0,00	0,00	0,00	0,00	0,00	0,00

COMPOSIZIONE PER MISSIONI E PROGRAMMI DEL FONDO PLURIENNALE VINCOLATO DELL'ESERCIZIO 2022

MISSIONI E PROGRAMMI	FONDO PLURIENNALE VINCOLATO AL 31 DICEMBRE DELL'ESERCIZIO 2021	SPESE IMPEGNATE NEGLI ESERCIZI PRECEDENTI CON COPERTURA COSTITUITA DAL FONDO PLURIENNALE VINCOLATO E IMPUTATE ALL'ESERCIZIO 2022	QUOTA DEL FONDO PLURIENNALE VINCOLATO AL 31 DICEMBRE DELL'ESERCIZIO 2021, NON DESTINATA AD ESSERE UTILIZZATA NELL'ESERCIZIO 2022 E RINVIATA ALL'ESERCIZIO 2023 E SUCCESSIVI	SPESE CHE SI PREVEDE DI IMPEGNARE NELL'ESERCIZIO 2022, CON COPERTURA COSTITUITA DAL FONDO PLURIENNALE VINCOLATO CON IMPUTAZIONE AGLI ESERCIZI:				FONDO PLURIENNALE VINCOLATO AL 31 DICEMBRE DELL'ESERCIZIO 2022
				2023	2024	Anni successivi	Imputazione non ancora definita	
	(a)	(b)	(c) = (a) - (b)	(d)	(e)	(f)	(g)	(h) = (c) + (d) + (e) + (f) + (g)
5 VIABILITA' E INFRASTRUTTURE STRADALI	0,00	0,00	0,00	0,00	0,00	0,00	0,00	0,00
Totale MISSIONE 10 - TRASPORTI E DIRITTO ALLA MOBILITA'	0,00	0,00	0,00	0,00	0,00	0,00	0,00	0,00
11 SOCCORSO CIVILE								
1 SISTEMA DI PROTEZIONE CIVILE	0,00	0,00	0,00	0,00	0,00	0,00	0,00	0,00
Totale MISSIONE 11 - SOCCORSO CIVILE	0,00	0,00	0,00	0,00	0,00	0,00	0,00	0,00
12 DIRITTI SOCIALI, POLITICHE SOCIALI E FAMIGLIA								
1 INTERVENTI PER L'INFANZIA E I MINORI E PER ASILI NIDO	0,00	0,00	0,00	0,00	0,00	0,00	0,00	0,00
2 INTERVENTI PER LA DISABILITA'	0,00	0,00	0,00	0,00	0,00	0,00	0,00	0,00
3 INTERVENTI PER GLI ANZIANI	0,00	0,00	0,00	0,00	0,00	0,00	0,00	0,00
4 INTERVENTI PER I SOGGETTI A RISCHIO DI ESCLUSIONE SOCIALE	0,00	0,00	0,00	0,00	0,00	0,00	0,00	0,00
5 INTERVENTI PER LE FAMIGLIE	0,00	0,00	0,00	0,00	0,00	0,00	0,00	0,00
7 PROGRAMMAZIONE E GOVERNO DELLA RETE DEI SERVIZI SOCIO SANITARI E SOCIALI	0,00	0,00	0,00	0,00	0,00	0,00	0,00	0,00
9 SERVIZIO NECROSCOPICO E CIMITERIALE	0,00	0,00	0,00	0,00	0,00	0,00	0,00	0,00
Totale MISSIONE 12 - DIRITTI SOCIALI, POLITICHE SOCIALI E FAMIGLIA	0,00	0,00	0,00	0,00	0,00	0,00	0,00	0,00
13 TUTELA DELLA SALUTE								

COMPOSIZIONE PER MISSIONI E PROGRAMMI DEL FONDO PLURIENNALE VINCOLATO DELL'ESERCIZIO 2022

MISSIONI E PROGRAMMI	FONDO PLURIENNALE VINCOLATO AL 31 DICEMBRE DELL'ESERCIZIO 2021	SPESE IMPEGNATE NEGLI ESERCIZI PRECEDENTI CON COPERTURA COSTITUITA DAL FONDO PLURIENNALE VINCOLATO E IMPUTATE ALL'ESERCIZIO 2022	QUOTA DEL FONDO PLURIENNALE VINCOLATO AL 31 DICEMBRE DELL'ESERCIZIO 2021, NON DESTINATA AD ESSERE UTILIZZATA NELL'ESERCIZIO 2022 E RINVIATA ALL'ESERCIZIO 2023 E SUCCESSIVI	SPESE CHE SI PREVEDE DI IMPEGNARE NELL'ESERCIZIO 2022, CON COPERTURA COSTITUITA DAL FONDO PLURIENNALE VINCOLATO CON IMPUTAZIONE AGLI ESERCIZI:				FONDO PLURIENNALE VINCOLATO AL 31 DICEMBRE DELL'ESERCIZIO 2022
				2023	2024	Anni successivi	Imputazione non ancora definita	
	(a)	(b)	(c) = (a) - (b)	(d)	(e)	(f)	(g)	(h) = (c) + (d) + (e) + (f) + (g)
7 ULTERIORI SPESE IN MATERIA SANITARIA	0,00	0,00	0,00	0,00	0,00	0,00	0,00	0,00
Totale MISSIONE 13 - TUTELA DELLA SALUTE	0,00	0,00	0,00	0,00	0,00	0,00	0,00	0,00
14 SVILUPPO ECONOMICO E COMPETITIVITÀ								
1 INDUSTRIA, E PMI E ARTIGIANATO	0,00	0,00	0,00	0,00	0,00	0,00	0,00	0,00
2 COMMERCIO - RETI DISTRIBUTIVE - TUTELA DEI CONSUMATORI	0,00	0,00	0,00	0,00	0,00	0,00	0,00	0,00
4 RETI E ALTRI SERVIZI DI PUBBLICA UTILITA'	0,00	0,00	0,00	0,00	0,00	0,00	0,00	0,00
Totale MISSIONE 14 - SVILUPPO ECONOMICO E COMPETITIVITÀ	0,00	0,00	0,00	0,00	0,00	0,00	0,00	0,00
15 POLITICHE PER IL LAVORO E LA FORMAZIONE PROFESSIONALE								
1 SERVIZI PER LO SVILUPPO DEL MERCATO DEL LAVORO	0,00	0,00	0,00	0,00	0,00	0,00	0,00	0,00
Totale MISSIONE 15 - POLITICHE PER IL LAVORO E LA FORMAZIONE PROFESSIONALE	0,00	0,00	0,00	0,00	0,00	0,00	0,00	0,00
16 AGRICOLTURA, POLITICHE AGROALIMENTARI E PESCA								
1 SVILUPPO DEL SETTORE AGRICOLO E DEL SISTEMA AGROALIMENTARE	0,00	0,00	0,00	0,00	0,00	0,00	0,00	0,00
Totale MISSIONE 16 - AGRICOLTURA, POLITICHE AGROALIMENTARI E PESCA	0,00	0,00	0,00	0,00	0,00	0,00	0,00	0,00
17 ENERGIA E DIVERSIFICAZIONE DELLE FONTI ENERGETICHE								

COMPOSIZIONE PER MISSIONI E PROGRAMMI DEL FONDO PLURIENNALE VINCOLATO DELL'ESERCIZIO 2022

MISSIONI E PROGRAMMI	FONDO PLURIENNALE VINCOLATO AL 31 DICEMBRE DELL'ESERCIZIO 2021	SPESE IMPEGNATE NEGLI ESERCIZI PRECEDENTI CON COPERTURA COSTITUITA DAL FONDO PLURIENNALE VINCOLATO E IMPUTATE ALL'ESERCIZIO 2022	QUOTA DEL FONDO PLURIENNALE VINCOLATO AL 31 DICEMBRE DELL'ESERCIZIO 2021, NON DESTINATA AD ESSERE UTILIZZATA NELL'ESERCIZIO 2022 E RINVIATA ALL'ESERCIZIO 2023 E SUCCESSIVI	SPESE CHE SI PREVEDE DI IMPEGNARE NELL'ESERCIZIO 2022, CON COPERTURA COSTITUITA DAL FONDO PLURIENNALE VINCOLATO CON IMPUTAZIONE AGLI ESERCIZI:				FONDO PLURIENNALE VINCOLATO AL 31 DICEMBRE DELL'ESERCIZIO 2022
				2023	2024	Anni successivi	Imputazione non ancora definita	
	(a)	(b)	(c) = (a) - (b)	(d)	(e)	(f)	(g)	(h) = (c) + (d) + (e) + (f) + (g)
1 FONTI ENERGETICHE	0,00	0,00	0,00	0,00	0,00	0,00	0,00	0,00
Totale MISSIONE 17 - ENERGIA E DIVERSIFICAZIONE DELLE FONTI ENERGETICHE	0,00	0,00	0,00	0,00	0,00	0,00	0,00	0,00
TOTALE	0,00	0,00	0,00	0,00	0,00	0,00	0,00	0,00

COMPOSIZIONE DELL'ACCANTONAMENTO AL FONDO CREDITI DI DUBBIA ESIGIBILITA'
Esercizio finanziario 2020

Pag. 1

TIPOLOGIA	DENOMINAZIONE	STANZIAMENTI DI BILANCIO (a)	ACCANTONAMENTO OBBLIGATORIO AL FONDO (b)	ACCANTONAMENTO EFFETTIVO DI BILANCIO (c)	% di stanziamento accantonato al fondo nel rispetto del principio contabile applicato 3.3 (d)=(c/a)
ENTRATE CORRENTI DI NATURA TRIBUTARIA, CONTRIBUTIVA E PEREQUATIVA					
1010100	Tipologia 101 : IMPOSTE, TASSE E PROVENTI ASSIMILATI	2.905.610,00	-	-	-
	di cui accertati per cassa sulla base del principio contabile 3.7	0,00	-	-	-
	Tipologia 101: IMPOSTE, TASSE E PROVENTI ASSIMILATI non accertati per cassa	2.905.610,00	45.854,95	45.880,00	0,02
1010400	Tipologia 104 : COMPARTICIPAZIONI DI TRIBUTI	2.256,00	0,00	0,00	0,00
1030100	Tipologia 301 : FONDI PEREQUATIVI DA AMMINISTRAZIONI CENTRALI	659.337,00	0,00	0,00	0,00
1030200	Tipologia 302 : FONDI PEREQUATIVI DALLA REGIONE O PROVINCIA AUTONOMA	0,00	0,00	0,00	0,00
1000000	Totale TITOLO 1	3.567.203,00	45.854,95	45.880,00	0,01
TRASFERIMENTI CORRENTI					
2010100	Tipologia 101 : TRASFERIMENTI CORRENTI DA AMMINISTRAZIONI PUBBLICHE	241.226,00	0,00	0,00	0,00
2010200	Tipologia 102 : TRASFERIMENTI CORRENTI DA FAMIGLIE	0,00	0,00	0,00	0,00
2010300	Tipologia 103 : TRASFERIMENTI CORRENTI DA IMPRESE	1.500,00	0,00	0,00	0,00
2010400	Tipologia 104 : TRASFERIMENTI CORRENTI DA ISTITUZIONI SOCIALI PRIVATE	0,00	0,00	0,00	0,00
2010500	Tipologia 105 : TRASFERIMENTI CORRENTI DALL'UNIONE EUROPEA E DAL RESTO DEL MONDO	0,00	-	-	-
	Trasferimenti correnti dall'Unione Europea	0,00	-	-	-
	Trasferimenti correnti dal Resto del Mondo	0,00	0,00	0,00	0,00
2000000	Totale TITOLO 2	242.726,00	0,00	0,00	0,00
ENTRATE EXTRATRIBUTARIE					
3010000	Tipologia 100 : VENDITA DI BENI E SERVIZI E PROVENTI DERIVANTI DALLA GESTIONE DEI BENI	441.327,00	44.715,12	44.720,00	0,10

COMPOSIZIONE DELL'ACCANTONAMENTO AL FONDO CREDITI DI DUBBIA ESIGIBILITA'
Esercizio finanziario 2020

Pag. 2

TIPOLOGIA	DENOMINAZIONE	STANZIAMENTI DI BILANCIO (a)	ACCANTONAMENTO OBBLIGATORIO AL FONDO (b)	ACCANTONAMENTO EFFETTIVO DI BILANCIO (c)	% di stanziamento accantonato al fondo nel rispetto del principio contabile applicato 3.3 (d)=(c/a)
3020000	Tipologia 200 : PROVENTI DERIVANTI DALL'ATTIVITA' DI CONTROLLO E REPRESSIONE DELLE IRREGOLARITA' E DEGLI ILLECITI	4.000,00	0,00	0,00	0,00
3030000	Tipologia 300 : INTERESSI ATTIVI	0,00	0,00	0,00	0,00
3040000	Tipologia 400 : ALTRE ENTRATE DA REDDITI DA CAPITALE	73.500,00	0,00	0,00	0,00
3050000	Tipologia 500 : RIMBORSI E ALTRE ENTRATE CORRENTI	49.255,00	0,00	0,00	0,00
3000000	Totale TITOLO 3	568.082,00	44.715,12	44.720,00	0,08
ENTRATE IN CONTO CAPITALE					
4010000	Tipologia 100 : TRIBUTI IN CONTO CAPITALE	0,00	0,00	0,00	0,00
4020000	Tipologia 200 : CONTRIBUTI AGLI INVESTIMENTI	3.610.000,00	-	-	-
	CONTRIBUTI AGLI INVESTIMENTI da amministrazioni pubbliche	3.610.000,00	-	-	-
	CONTRIBUTI AGLI INVESTIMENTI da UE	0,00	-	-	-
	Tipologia 200:CONTRIBUTI AGLI INVESTIMENTI al netto dei contributi da PA e da UE	0,00	0,00	0,00	0,00
4030000	Tipologia 300 : ALTRI TRASFERIMENTI IN CONTO CAPITALE	272.448,00	-	-	-
	ALTRI TRASFERIMENTI IN CONTO CAPITALE da amministrazioni pubbliche	232.448,00	-	-	-
	ALTRI TRASFERIMENTI IN CONTO CAPITALE da UE	0,00	-	-	-
	Tipologia 300:ALTRI TRASFERIMENTI IN CONTO CAPITALE al netto dei trasferimenti da PA e da UE	40.000,00	0,00	0,00	0,00
4040000	Tipologia 400 : ENTRATE DA ALIENAZIONE DI BENI MATERIALI E IMMATERIALI	25.000,00	0,00	0,00	0,00
4050000	Tipologia 500 : ALTRE ENTRATE IN CONTO CAPITALE	109.404,00	0,00	0,00	0,00
4000000	Totale TITOLO 4	4.016.852,00	0,00	0,00	0,00
ENTRATE DA RIDUZIONE DI ATTIVITA' FINANZIARIE					
5010000	Tipologia 100 : ALIENAZIONE DI ATTIVITA' FINANZIARIE	0,00	0,00	0,00	0,00

COMPOSIZIONE DELL'ACCANTONAMENTO AL FONDO CREDITI DI DUBBIA ESIGIBILITA'
Esercizio finanziario 2020

Pag. 3

TIPOLOGIA	DENOMINAZIONE	STANZIAMENTI DI BILANCIO (a)	ACCANTONAMENTO OBBLIGATORIO AL FONDO (b)	ACCANTONAMENTO EFFETTIVO DI BILANCIO (c)	% di stanziamento accantonato al fondo nel rispetto del principio contabile applicato 3.3 (d)=(c/a)
5020000	Tipologia 200 : RISCOSSIONE CREDITI DI BREVE TERMINE	0,00	0,00	0,00	0,00
5030000	Tipologia 300 : RISCOSSIONE CREDITI DI MEDIO-LUNGO TERMINE	0,00	0,00	0,00	0,00
5040000	Tipologia 400 : ALTRE ENTRATE PER RIDUZIONE DI ATTIVITA' FINANZIARIE	0,00	0,00	0,00	0,00
5000000	Totale TITOLO 5	0,00	0,00	0,00	0,00
TOTALE GENERALE		8.394.863,00	90.570,07	90.600,00	0,01
DI CUI FONDO CREDITI DI DUBBIA ESIGIBILITA' DI PARTE CORRENTE		4.378.011,00	90.570,07	90.600,00	0,02
DI CUI FONDO CREDITI DI DUBBIA ESIGIBILITA' IN C/CAPITALE		4.016.852,00	0,00	0,00	0,00

COMPOSIZIONE DELL'ACCANTONAMENTO AL FONDO CREDITI DI DUBBIA ESIGIBILITA'
Esercizio finanziario 2021

Pag. 1

TIPOLOGIA	DENOMINAZIONE	STANZIAMENTI DI BILANCIO (a)	ACCANTONAMENTO OBBLIGATORIO AL FONDO (b)	ACCANTONAMENTO EFFETTIVO DI BILANCIO (c)	% di stanziamento accantonato al fondo nel rispetto del principio contabile applicato 3.3 (d)=(c/a)
ENTRATE CORRENTI DI NATURA TRIBUTARIA, CONTRIBUTIVA E PEREQUATIVA					
1010100	Tipologia 101 : IMPOSTE, TASSE E PROVENTI ASSIMILATI	2.870.610,00	-	-	-
	di cui accertati per cassa sulla base del principio contabile 3.7	0,00	-	-	-
	Tipologia 101: IMPOSTE, TASSE E PROVENTI ASSIMILATI non accertati per cassa	2.870.610,00	47.873,53	47.880,00	0,02
1010400	Tipologia 104 : COMPARTICIPAZIONI DI TRIBUTI	2.256,00	0,00	0,00	0,00
1030100	Tipologia 301 : FONDI PEREQUATIVI DA AMMINISTRAZIONI CENTRALI	659.337,00	0,00	0,00	0,00
1030200	Tipologia 302 : FONDI PEREQUATIVI DALLA REGIONE O PROVINCIA AUTONOMA	0,00	0,00	0,00	0,00
1000000	Totale TITOLO 1	3.532.203,00	47.873,53	47.880,00	0,01
TRASFERIMENTI CORRENTI					
2010100	Tipologia 101 : TRASFERIMENTI CORRENTI DA AMMINISTRAZIONI PUBBLICHE	185.969,00	0,00	0,00	0,00
2010200	Tipologia 102 : TRASFERIMENTI CORRENTI DA FAMIGLIE	0,00	0,00	0,00	0,00
2010300	Tipologia 103 : TRASFERIMENTI CORRENTI DA IMPRESE	1.500,00	0,00	0,00	0,00
2010400	Tipologia 104 : TRASFERIMENTI CORRENTI DA ISTITUZIONI SOCIALI PRIVATE	0,00	0,00	0,00	0,00
2010500	Tipologia 105 : TRASFERIMENTI CORRENTI DALL'UNIONE EUROPEA E DAL RESTO DEL MONDO	0,00	-	-	-
	Trasferimenti correnti dall'Unione Europea	0,00	-	-	-
	Trasferimenti correnti dal Resto del Mondo	0,00	0,00	0,00	0,00
2000000	Totale TITOLO 2	187.469,00	0,00	0,00	0,00
ENTRATE EXTRATRIBUTARIE					
3010000	Tipologia 100 : VENDITA DI BENI E SERVIZI E PROVENTI DERIVANTI DALLA GESTIONE DEI BENI	456.465,00	47.068,53	47.070,00	0,10

COMPOSIZIONE DELL'ACCANTONAMENTO AL FONDO CREDITI DI DUBBIA ESIGIBILITA'
Esercizio finanziario 2021

Pag. 2

TIPOLOGIA	DENOMINAZIONE	STANZIAMENTI DI BILANCIO (a)	ACCANTONAMENTO OBBLIGATORIO AL FONDO (b)	ACCANTONAMENTO EFFETTIVO DI BILANCIO (c)	% di stanziamento accantonato al fondo nel rispetto del principio contabile applicato 3.3 (d)=(c/a)
3020000	Tipologia 200 : PROVENTI DERIVANTI DALL'ATTIVITA' DI CONTROLLO E REPRESSIONE DELLE IRREGOLARITA' E DEGLI ILLECITI	4.000,00	0,00	0,00	0,00
3030000	Tipologia 300 : INTERESSI ATTIVI	0,00	0,00	0,00	0,00
3040000	Tipologia 400 : ALTRE ENTRATE DA REDDITI DA CAPITALE	73.500,00	0,00	0,00	0,00
3050000	Tipologia 500 : RIMBORSI E ALTRE ENTRATE CORRENTI	43.272,00	0,00	0,00	0,00
3000000	Totale TITOLO 3	577.237,00	47.068,53	47.070,00	0,08
ENTRATE IN CONTO CAPITALE					
4010000	Tipologia 100 : TRIBUTI IN CONTO CAPITALE	0,00	0,00	0,00	0,00
4020000	Tipologia 200 : CONTRIBUTI AGLI INVESTIMENTI	0,00	-	-	-
	CONTRIBUTI AGLI INVESTIMENTI da amministrazioni pubbliche	0,00	-	-	-
	CONTRIBUTI AGLI INVESTIMENTI da UE	0,00	-	-	-
	Tipologia 200:CONTRIBUTI AGLI INVESTIMENTI al netto dei contributi da PA e da UE	0,00	0,00	0,00	0,00
4030000	Tipologia 300 : ALTRI TRASFERIMENTI IN CONTO CAPITALE	75.000,00	-	-	-
	ALTRI TRASFERIMENTI IN CONTO CAPITALE da amministrazioni pubbliche	35.000,00	-	-	-
	ALTRI TRASFERIMENTI IN CONTO CAPITALE da UE	0,00	-	-	-
	Tipologia 300:ALTRI TRASFERIMENTI IN CONTO CAPITALE al netto dei trasferimenti da PA e da UE	40.000,00	0,00	0,00	0,00
4040000	Tipologia 400 : ENTRATE DA ALIENAZIONE DI BENI MATERIALI E IMMATERIALI	11.852,00	0,00	0,00	0,00
4050000	Tipologia 500 : ALTRE ENTRATE IN CONTO CAPITALE	0,00	0,00	0,00	0,00
4000000	Totale TITOLO 4	86.852,00	0,00	0,00	0,00
ENTRATE DA RIDUZIONE DI ATTIVITA' FINANZIARIE					
5010000	Tipologia 100 : ALIENAZIONE DI ATTIVITA' FINANZIARIE	0,00	0,00	0,00	0,00

COMPOSIZIONE DELL'ACCANTONAMENTO AL FONDO CREDITI DI DUBBIA ESIGIBILITA'
Esercizio finanziario 2021

Pag. 3

TIPOLOGIA	DENOMINAZIONE	STANZIAMENTI DI BILANCIO (a)	ACCANTONAMENTO OBBLIGATORIO AL FONDO (b)	ACCANTONAMENTO EFFETTIVO DI BILANCIO (c)	% di stanziamento accantonato al fondo nel rispetto del principio contabile applicato 3.3 (d)=(c/a)
5020000	Tipologia 200 : RISCOSSIONE CREDITI DI BREVE TERMINE	0,00	0,00	0,00	0,00
5030000	Tipologia 300 : RISCOSSIONE CREDITI DI MEDIO-LUNGO TERMINE	0,00	0,00	0,00	0,00
5040000	Tipologia 400 : ALTRE ENTRATE PER RIDUZIONE DI ATTIVITA' FINANZIARIE	0,00	0,00	0,00	0,00
5000000	Totale TITOLO 5	0,00	0,00	0,00	0,00
TOTALE GENERALE		4.383.761,00	94.942,06	94.950,00	0,02
DI CUI FONDO CREDITI DI DUBBIA ESIGIBILITA' DI PARTE CORRENTE		4.296.909,00	94.942,06	94.950,00	0,02
DI CUI FONDO CREDITI DI DUBBIA ESIGIBILITA' IN C/CAPITALE		86.852,00	0,00	0,00	0,00

COMPOSIZIONE DELL'ACCANTONAMENTO AL FONDO CREDITI DI DUBBIA ESIGIBILITA'
Esercizio finanziario 2022

Pag. 1

TIPOLOGIA	DENOMINAZIONE	STANZIAMENTI DI BILANCIO (a)	ACCANTONAMENTO OBBLIGATORIO AL FONDO (b)	ACCANTONAMENTO EFFETTIVO DI BILANCIO (c)	% di stanziamento accantonato al fondo nel rispetto del principio contabile applicato 3.3 (d)=(c/a)
ENTRATE CORRENTI DI NATURA TRIBUTARIA, CONTRIBUTIVA E PEREQUATIVA					
1010100	Tipologia 101 : IMPOSTE, TASSE E PROVENTI ASSIMILATI	2.870.610,00	-	-	-
	di cui accertati per cassa sulla base del principio contabile 3.7	0,00	-	-	-
	Tipologia 101: IMPOSTE, TASSE E PROVENTI ASSIMILATI non accertati per cassa	2.870.610,00	47.873,53	47.880,00	0,02
1010400	Tipologia 104 : COMPARTICIPAZIONI DI TRIBUTI	2.256,00	0,00	0,00	0,00
1030100	Tipologia 301 : FONDI PEREQUATIVI DA AMMINISTRAZIONI CENTRALI	659.337,00	0,00	0,00	0,00
1030200	Tipologia 302 : FONDI PEREQUATIVI DALLA REGIONE O PROVINCIA AUTONOMA	0,00	0,00	0,00	0,00
1000000	Totale TITOLO 1	3.532.203,00	47.873,53	47.880,00	0,01
TRASFERIMENTI CORRENTI					
2010100	Tipologia 101 : TRASFERIMENTI CORRENTI DA AMMINISTRAZIONI PUBBLICHE	185.969,00	0,00	0,00	0,00
2010200	Tipologia 102 : TRASFERIMENTI CORRENTI DA FAMIGLIE	0,00	0,00	0,00	0,00
2010300	Tipologia 103 : TRASFERIMENTI CORRENTI DA IMPRESE	1.500,00	0,00	0,00	0,00
2010400	Tipologia 104 : TRASFERIMENTI CORRENTI DA ISTITUZIONI SOCIALI PRIVATE	0,00	0,00	0,00	0,00
2010500	Tipologia 105 : TRASFERIMENTI CORRENTI DALL'UNIONE EUROPEA E DAL RESTO DEL MONDO	0,00	-	-	-
	Trasferimenti correnti dall'Unione Europea	0,00	-	-	-
	Trasferimenti correnti dal Resto del Mondo	0,00	0,00	0,00	0,00
2000000	Totale TITOLO 2	187.469,00	0,00	0,00	0,00
ENTRATE EXTRATRIBUTARIE					
3010000	Tipologia 100 : VENDITA DI BENI E SERVIZI E PROVENTI DERIVANTI DALLA GESTIONE DEI BENI	456.465,00	47.068,53	47.070,00	0,10

COMPOSIZIONE DELL'ACCANTONAMENTO AL FONDO CREDITI DI DUBBIA ESIGIBILITA'
Esercizio finanziario 2022

Pag. 2

TIPOLOGIA	DENOMINAZIONE	STANZIAMENTI DI BILANCIO (a)	ACCANTONAMENTO OBBLIGATORIO AL FONDO (b)	ACCANTONAMENTO EFFETTIVO DI BILANCIO (c)	% di stanziamento accantonato al fondo nel rispetto del principio contabile applicato 3.3 (d)=(c/a)
3020000	Tipologia 200 : PROVENTI DERIVANTI DALL'ATTIVITA' DI CONTROLLO E REPRESSIONE DELLE IRREGOLARITA' E DEGLI ILLECITI	4.000,00	0,00	0,00	0,00
3030000	Tipologia 300 : INTERESSI ATTIVI	0,00	0,00	0,00	0,00
3040000	Tipologia 400 : ALTRE ENTRATE DA REDDITI DA CAPITALE	73.500,00	0,00	0,00	0,00
3050000	Tipologia 500 : RIMBORSI E ALTRE ENTRATE CORRENTI	43.272,00	0,00	0,00	0,00
3000000	Totale TITOLO 3	577.237,00	47.068,53	47.070,00	0,08
ENTRATE IN CONTO CAPITALE					
4010000	Tipologia 100 : TRIBUTI IN CONTO CAPITALE	0,00	0,00	0,00	0,00
4020000	Tipologia 200 : CONTRIBUTI AGLI INVESTIMENTI	0,00	-	-	-
	CONTRIBUTI AGLI INVESTIMENTI da amministrazioni pubbliche	0,00	-	-	-
	CONTRIBUTI AGLI INVESTIMENTI da UE	0,00	-	-	-
	Tipologia 200:CONTRIBUTI AGLI INVESTIMENTI al netto dei contributi da PA e da UE	0,00	0,00	0,00	0,00
4030000	Tipologia 300 : ALTRI TRASFERIMENTI IN CONTO CAPITALE	75.000,00	-	-	-
	ALTRI TRASFERIMENTI IN CONTO CAPITALE da amministrazioni pubbliche	35.000,00	-	-	-
	ALTRI TRASFERIMENTI IN CONTO CAPITALE da UE	0,00	-	-	-
	Tipologia 300:ALTRI TRASFERIMENTI IN CONTO CAPITALE al netto dei trasferimenti da PA e da UE	40.000,00	0,00	0,00	0,00
4040000	Tipologia 400 : ENTRATE DA ALIENAZIONE DI BENI MATERIALI E IMMATERIALI	11.852,00	0,00	0,00	0,00
4050000	Tipologia 500 : ALTRE ENTRATE IN CONTO CAPITALE	0,00	0,00	0,00	0,00
4000000	Totale TITOLO 4	86.852,00	0,00	0,00	0,00
ENTRATE DA RIDUZIONE DI ATTIVITA' FINANZIARIE					
5010000	Tipologia 100 : ALIENAZIONE DI ATTIVITA' FINANZIARIE	0,00	0,00	0,00	0,00

COMPOSIZIONE DELL'ACCANTONAMENTO AL FONDO CREDITI DI DUBBIA ESIGIBILITA'
Esercizio finanziario 2022

Pag. 3

TIPOLOGIA	DENOMINAZIONE	STANZIAMENTI DI BILANCIO (a)	ACCANTONAMENTO OBBLIGATORIO AL FONDO (b)	ACCANTONAMENTO EFFETTIVO DI BILANCIO (c)	% di stanziamento accantonato al fondo nel rispetto del principio contabile applicato 3.3 (d)=(c/a)
5020000	Tipologia 200 : RISCOSSIONE CREDITI DI BREVE TERMINE	0,00	0,00	0,00	0,00
5030000	Tipologia 300 : RISCOSSIONE CREDITI DI MEDIO-LUNGO TERMINE	0,00	0,00	0,00	0,00
5040000	Tipologia 400 : ALTRE ENTRATE PER RIDUZIONE DI ATTIVITA' FINANZIARIE	0,00	0,00	0,00	0,00
5000000	Totale TITOLO 5	0,00	0,00	0,00	0,00
TOTALE GENERALE		4.383.761,00	94.942,06	94.950,00	0,02
DI CUI FONDO CREDITI DI DUBBIA ESIGIBILITA' DI PARTE CORRENTE		4.296.909,00	94.942,06	94.950,00	0,02
DI CUI FONDO CREDITI DI DUBBIA ESIGIBILITA' IN C/CAPITALE		86.852,00	0,00	0,00	0,00

LIMITI DI INDEBITAMENTO ENTI LOCALI

PROSPETTO DIMOSTRATIVO DEL RISPETTO DEI VINCOLI DI INDEBITAMENTO DEGLI ENTI LOCALI				
ENTRATE RELATIVE AI PRIMI TRE TITOLI DELLE ENTRATE (rendiconto penultimo anno precedente quello in cui viene prevista l'assunzione dei mutui), ex art. 204, c. 1 del D.L.gs. N. 267/2000		COMPETENZA 2020	COMPETENZA 2021	COMPETENZA 2022
1) Entrate correnti di natura tributaria, contributiva e perequativa (Titolo I)	(+)	3.453.155,92	3.485.207,00	3.567.203,00
2) Trasferimenti correnti (titolo II)	(+)	302.801,04	436.296,00	242.726,00
3) Entrate extratributarie (titolo III)	(+)	592.297,18	596.103,00	568.082,00
TOTALE ENTRATE PRIMI TRE TITOLI		4.348.254,14	4.517.606,00	4.378.011,00
SPESA ANNUALE PER RATE MUTUI/OBBLIGAZIONI				
Livello massimo di spesa annuale:	(+)	434.825,41	451.760,60	437.801,10
Ammontare interessi per mutui, prestiti obbligazionari, aperture di credito e garanzie di cui all'articolo 207 del TUEL autorizzati fino al 31/12/2019	(-)	0,00	0,00	0,00
Ammontare interessi per mutui, prestiti obbligazionari, aperture di credito e garanzie di cui all'articolo 207 del TUEL autorizzati nell'esercizio in corso	(-)	21.801,31	18.533,35	16.411,01
Contributi erariali in c/interessi su mutui	(+)	0,00	0,00	0,00
Ammontare interessi riguardanti debiti espressamente esclusi dai limiti di indebitamento	(+)	0,00	0,00	0,00
Ammontare disponibile per nuovi interessi		413.024,10	433.227,25	421.390,09
TOTALE DEBITO CONTRATTO				
Debito contratto al 31/12/2019	(+)	859.451,45	658.246,82	532.336,31
Debito autorizzato nell'esercizio in corso	(+)	0,00	0,00	0,00
TOTALE DEBITO DELL'ENTE		859.451,45	658.246,82	532.336,31
DEBITO POTENZIALE				
Garanzie principali o sussidiarie prestate dall'Ente a favore di altre Amministrazioni pubbliche e di altri soggetti		0,00	0,00	0,00
di cui, garanzie per le quali è stato costituito accantonamento		0,00	0,00	0,00
Garanzie che concorrono al limite di indebitamento		0,00	0,00	0,00

**BILANCIO DI PREVISIONE
UTILIZZO DI CONTRIBUTI E TRASFERIMENTI DA PARTE DI ORGANISMI COMUNITARI E INTERNAZIONALI**

Pag. 1

MISSIONE, PROGRAMMA, TITOLO	DENOMINAZIONE	RESIDUI PRESUNTI AL TERMINE DELL'ESERCIZIO 2019	PREVISIONI DEFINITIVE DELL'ANNO 2019	Previsioni dell'anno		
				2020	2021	2022
TOTALE MISSIONI		0,00	0,00	0,00	0,00	0,00
	previsione di competenza di cui già impegnato		0,00	0,00	0,00	0,00
	di cui fondo pluriennale vincolato		0,00	0,00	0,00	0,00
	previsione di cassa		0,00	0,00		

**BILANCIO DI PREVISIONE
FUNZIONI DELEGATE DALLE REGIONI**

Pag. 1

MISSIONE, PROGRAMMA, TITOLO	DENOMINAZIONE	RESIDUI PRESUNTI AL TERMINE DELL'ESERCIZIO 2019		PREVISIONI DEFINITIVE DELL'ANNO 2019	Previsioni dell'anno		
					2020	2021	2022
MISSIONE 04	ISTRUZIONE E DIRITTO ALLO STUDIO						
0402 Programma 02	ALTRI ORDINI DI ISTRUZIONE NON UNIVERSITARIA						
Titolo 1	SPESE CORRENTI	0,00	previsione di competenza di cui già impegnato di cui fondo pluriennale vincolato previsione di cassa	10.000,00 0,00 0,00 24.000,37	10.000,00 0,00 0,00 10.000,00	10.000,00 0,00 0,00 0,00	10.000,00 0,00 0,00 0,00
Totale programma 02	ALTRI ORDINI DI ISTRUZIONE NON UNIVERSITARIA	0,00	previsione di competenza di cui già impegnato di cui fondo pluriennale vincolato previsione di cassa	10.000,00 0,00 0,00 24.000,37	10.000,00 0,00 0,00 10.000,00	10.000,00 0,00 0,00 0,00	10.000,00 0,00 0,00 0,00
0406 Programma 06	SERVIZI AUSILIARI ALL'ISTRUZIONE						
Titolo 1	SPESE CORRENTI	0,00	previsione di competenza di cui già impegnato di cui fondo pluriennale vincolato previsione di cassa	0,00 0,00 0,00 0,00	0,00 0,00 0,00 0,00	0,00 0,00 0,00 0,00	0,00 0,00 0,00 0,00
Totale programma 06	SERVIZI AUSILIARI ALL'ISTRUZIONE	0,00	previsione di competenza di cui già impegnato di cui fondo pluriennale vincolato previsione di cassa	0,00 0,00 0,00 0,00	0,00 0,00 0,00 0,00	0,00 0,00 0,00 0,00	0,00 0,00 0,00 0,00
0407 Programma 07	DIRITTO ALLO STUDIO						
Titolo 1	SPESE CORRENTI	9.286,97	previsione di competenza di cui già impegnato di cui fondo pluriennale vincolato previsione di cassa	10.000,00 0,00 0,00 10.100,00	10.000,00 0,00 0,00 19.286,97	10.000,00 0,00 0,00 0,00	10.000,00 0,00 0,00 0,00
Totale programma 07	DIRITTO ALLO STUDIO	9.286,97	previsione di competenza di cui già impegnato di cui fondo pluriennale vincolato previsione di cassa	10.000,00 0,00 0,00 10.100,00	10.000,00 0,00 0,00 19.286,97	10.000,00 0,00 0,00 0,00	10.000,00 0,00 0,00 0,00
Totale MISSIONE 04	ISTRUZIONE E DIRITTO ALLO STUDIO	9.286,97	previsione di competenza di cui già impegnato di cui fondo pluriennale vincolato previsione di cassa	20.000,00 0,00 0,00 34.100,37	20.000,00 0,00 0,00 29.286,97	20.000,00 0,00 0,00 0,00	20.000,00 0,00 0,00 0,00
TOTALE MISSIONI		9.286,97	previsione di competenza di cui già impegnato di cui fondo pluriennale vincolato previsione di cassa	20.000,00 0,00 0,00 34.100,37	20.000,00 0,00 0,00 29.286,97	20.000,00 0,00 0,00 0,00	20.000,00 0,00 0,00 0,00

Piano degli indicatori di bilancio
Bilancio di previsione esercizi 2020, 2021 e 2022, approvato il
Indicatori sintetici

TIPOLGIA INDICATORE	DEFINIZIONE	VALORE INDICATORE (dati percentuali)			
		2020	2021	2022	
1 Rigidita' strutturale di bilancio					
1.1	Incidenza spese rigide (disavanzo, personale e debito) su entrate correnti	[Disavanzo iscritto in spesa + Stanziamenti competenza (Macroaggregati 1.1 "Redditi di lavoro dipendente" + 1.7 "Interessi passivi" + Titolo 4 "Rimborso prestiti" + "IRAP" [pdc U.1.02.01.01] - FPV entrata concernente il Macroaggregato 1.1 + FPV spesa concernente il Macroaggregato 1.1)] / (Stanziamenti di competenza dei primi tre titoli delle Entrate)	5,22	3,49	3,42
2 Entrate correnti					
2.1	Indicatore di realizzazione delle previsioni di competenza concernenti le entrate correnti	Media accertamenti primi tre titoli di entrata nei tre esercizi precedenti / Stanziamenti di competenza dei primi tre titoli delle "Entrate correnti"	102,60	104,54	104,54
2.2	Indicatore di realizzazione delle previsioni di cassa corrente	Media incassi primi tre titoli di entrata nei tre esercizi precedenti / Stanziamenti di cassa dei primi tre titoli delle "Entrate correnti"	71,95		
2.3	Indicatore di realizzazione delle previsioni di competenza concernenti le entrate proprie	Media accertamenti nei tre esercizi precedenti (pdc E.1.01.00.00.000 "Tributi" - "Compartecipazioni di tributi" E.1.01.04.00.000 + E.3.00.00.00.000 "Entrate extratributarie") / Stanziamenti di competenza dei primi tre titoli delle "Entrate correnti"	79,86	81,37	81,37
2.4	Indicatore di realizzazione delle previsioni di cassa concernenti le entrate proprie	Media incassi nei tre esercizi precedenti (pdc E.1.01.00.00.000 "Tributi" - "Compartecipazioni di tributi" E.1.01.04.00.000 + E.3.00.00.00.000 "Entrate extratributarie") / Stanziamenti di cassa dei primi tre titoli delle "Entrate correnti"	55,63		
3 Spese di personale					
3.1	Incidenza spesa personale sulla spesa corrente (Indicatore di equilibrio economico-finanziario)	Stanziamenti di competenza (Macroaggregato 1.1 + IRAP [pdc U.1.02.01.01] - FPV entrata concernente il Macroaggregato 1.1 + FPV spesa concernente il Macroaggregato 1.1) / Stanziamenti competenza (Spesa corrente - FCDE corrente - FPV di entrata concernente il Macroaggregato 1.1 + FPV spesa concernente il Macroaggregato 1.1)	0,14	0,13	0,13
3.2	Incidenza del salario accessorio ed incentivante rispetto al totale della spesa di personale Indica il peso delle componenti afferenti la contrattazione decentrata dell'ente rispetto al totale dei redditi da lavoro		0,00	0,00	0,00
3.3	Incidenza della spesa di personale con forme di contratto flessibile Indica come gli enti soddisfano le proprie esigenze di risorse umane, mixando le varie alternative contrattuali piu' rigide (personale dipendente) o meno rigide (forme di lavoro fle	Stanziamenti di competenza (pdc U.1.03.02.010 "Consulenze" + pdc U.1.03.02.12 "lavoro flessibile/LSU/Lavoro interinale") / Stanziamenti di competenza (Macroaggregato 1.1 "Redditi di lavoro dipendente" + pdc U.1.02.01.01 "IRAP" + FPV in uscita concernente il Macroaggregato 1.1 - FPV in entrata concernente il Macroaggregato 1.1)	0,00	0,00	0,00
3.4	Spesa di personale procapite (Indicatore di equilibrio dimensionale in valore assoluto)	Stanziamenti di competenza (Macroaggregato 1.1 + IRAP [pdc 1.02.01.01] - FPV entrata concernente il Macroaggregato 1.1 + FPV spesa concernente il Macroaggregato 1.1) / popolazione residente (Popolazione al 1 gennaio dell'esercizio di riferimento o, se non disponibile, al 1 gennaio dell'ultimo anno disponibile)	0,97	0,94	0,94
4 Esternalizzazione dei servizi					

Piano degli indicatori di bilancio
Bilancio di previsione esercizi 2020, 2021 e 2022, approvato il
Indicatori sintetici

TIPOLGIA INDICATORE	DEFINIZIONE	VALORE INDICATORE (dati percentuali)			
		2020	2021	2022	
4.1	Indicatore di esternalizzazione dei servizi	Stanziam. di competenza (pdc U.1.03.02.15.000 "Contratti di servizio pubblico" + pdc U.1.04.03.01.000 "Trasferimenti correnti a imprese controllate" + pdc U.1.04.03.02.000 "Trasferimenti correnti a altre imprese partecipate") al netto del relativo FPV di spesa / totale stanziamenti di competenza spese Titolo I al netto del FPV	38,38	38,45	38,45
5 Interessi passivi					
5.1	Incidenza degli interessi passivi sulle entrate correnti (che ne costituiscono la fonte di copertura)	Stanziam. di competenza Macroaggregato 1.7 "Interessi passivi" / Stanziamenti di competenza primi tre titoli ("Entrate correnti")	0,50	0,43	0,38
5.2	Incidenza degli interessi sulle anticipazioni sul totale degli interessi passivi	Stanziam. di competenza voce del piano dei conti finanziario U.1.07.06.04.000 "Interessi passivi su anticipazioni di tesoreria" / Stanziamenti di competenza Macroaggregato 1.7 "Interessi passivi"	0,00	0,00	0,00
5.3	Incidenza degli interessi di mora sul totale degli interessi passivi	Stanziam. di competenza voce del piano dei conti finanziario U.1.07.06.02.000 "Interessi di mora" / Stanziamenti di competenza Macroaggregato 1.7 "Interessi passivi"	0,23	0,27	0,30
6 Investimenti					
6.1	Incidenza investimenti su spesa corrente e in conto capitale	Totale stanziamento di competenza Macroaggregati 2.2 + 2.3 al netto dei relativi FPV / Totale stanziamento di competenza titolo 1 e 2 della spesa al netto del FPV	49,02	2,04	2,04
6.2	Investimenti diretti procapite (Indicatore di equilibrio dimensionale in valore assoluto)	Stanziam. di competenza per Macroaggregato 2.2 "Investimenti fissi lordi e acquisto di terreni" al netto del relativo FPV / popolazione residente (al 1 gennaio dell'esercizio di riferimento o, se non disponibile, al 1 gennaio dell'ultimo anno disponibile)	705,18	13,53	13,53
6.3	Contributi agli investimenti procapite (Indicatore di equilibrio dimensionale in valore assoluto)	Stanziam. di competenza Macroaggregato 2.3 Contributi agli investimenti al netto del relativo FPV / popolazione residente (al 1 gennaio dell'esercizio di riferimento o, se non disponibile, al 1 gennaio dell'ultimo anno disponibile)	1,76	1,76	1,76
6.4	Investimenti complessivi procapite (Indicatore di equilibrio dimensionale in valore assoluto)	Totale stanziamenti di competenza per Macroaggregati 2.2 "Investimenti fissi lordi e acquisto di terreni" e 2.3 "Contributi agli investimenti" al netto dei relativi FPV / popolazione residente (al 1 gennaio dell'esercizio di riferimento o, se non disponibile, al 1 gennaio dell'ultimo anno disponibile)	706,94	15,29	15,29
6.5	Quota investimenti complessivi finanziati dal risparmio corrente	Margine corrente di competenza / Stanziamenti di competenza (Macroaggregato 2.2 "Investimenti fissi lordi e acquisto di terreni" + Macroaggregato 2.3 "Contributi agli investimenti")	0,00	0,00	0,00
6.6	Quota investimenti complessivi finanziati dal saldo positivo delle partite finanziarie	Saldo positivo di competenza delle partite finanziarie / Stanziamenti di competenza (Macroaggregato 2.2 "Investimenti fissi lordi e acquisto di terreni" + Macroaggregato 2.3 "Contributi agli investimenti")	0,00	0,00	0,00
6.7	Quota investimenti complessivi finanziati da debito	Stanziam. di competenza (Titolo 6 "Accensione di prestiti" - Categoria 6.02.02 "Anticipazioni" - Categoria 6.03.03 "Accensione prestiti a seguito di escussione di garanzie" - Accensioni di prestiti da rinegoziazioni) / Stanziamenti di competenza (Macroaggregato 2.2 "Investimenti fissi lordi e acquisto di terreni" + Macroaggregato 2.3 "Contributi agli investimenti")	0,00	0,00	0,00
7 Debiti non finanziari					

Piano degli indicatori di bilancio
Bilancio di previsione esercizi 2020, 2021 e 2022, approvato il
Indicatori sintetici

TIPOLGIA INDICATORE	DEFINIZIONE	VALORE INDICATORE (dati percentuali)		
		2020	2021	2022
7.1	Indicatore di smaltimento debiti commerciali	Stanziamiento di cassa (Macroaggregati 1.3 "Acquisto di beni e servizi" + 2.2 "Investimenti fissi lordi e acquisto di terreni") / stanziamenti di competenza e residui al netto dei relativi FPV (Macroaggregati 1.3 "Acquisto di beni e servizi" + 2.2 "Investimenti fissi lordi e acquisto di terreni")		
		99,99		
7.2	Indicatore di smaltimento debiti verso altre amministrazioni pubbliche	Stanziamiento di cassa [Trasferimenti correnti a Amministrazioni Pubbliche (U.1.04.01.00.000) + Trasferimenti di tributi (U.1.05.00.00.000) + Fondi perequativi (U.1.06.00.00.000) + Contributi agli investimenti a Amministrazioni pubbliche (U.2.03.01.00.000) + Altri trasferimenti in conto capitale (U.2.04.01.00.000 + U.2.04.11.00.000 + U.2.04.16.00.000 + U.2.04.21.00.000)] / stanziamenti di competenza e residui, al netto dei relativi FPV, dei [Trasferimenti correnti a Amministrazioni Pubbliche (U.1.04.01.00.000) + Trasferimenti di tributi (U.1.05.00.00.000) + Fondi perequativi (U.1.06.00.00.000) + Contributi agli investimenti a Amministrazioni pubbliche (U.2.03.01.00.000) + Altri trasferimenti in conto capitale (U.2.04.01.00.000 + U.2.04.11.00.000 + U.2.04.16.00.000 + U.2.04.21.00.000)]		
		100,00		
8	Debiti finanziari			
8.1	Incidenza estinzioni debiti finanziari	(Totale competenza Titolo 4 della spesa) / Debito da finanziamento al 31/12 dell'esercizio precedente		
		23,41	14,65	14,58
8.2	Sostenibilita' debiti finanziari	Stanziamiento di competenza [1.7 "Interessi passivi" - "Interessi di mora" (U.1.07.06.02.000) - "Interessi per anticipazioni prestiti" (U.1.07.06.04.000)] + Titolo 4 della spesa - [Entrate categoria 4.02.06.00.000 "Contributi agli investimenti direttamente destinati al rimborso dei prestiti da amministrazioni pubbliche" + "Trasferimenti in conto capitale per assunzione di debiti dell'amministrazione da parte di amministrazioni pubbliche" (E.4.03.01.00.000) + "Trasferimenti in conto capitale da parte di amministrazioni pubbliche per cancellazione di debiti dell'amministrazione" (E.4.03.04.00.000)] / Stanziamenti competenza titoli 1, 2 e 3 delle entrate		
		5,09	3,36	3,30
8.3	Indebitamento procapite (in valore assoluto)	Debito di finanziamento al 31/12 / popolazione residente (al 1 gennaio dell'esercizio di riferimento o, se non disponibile, al 1 gennaio dell'ultimo anno disponibile)		
		151,26		
9	Composizione avanzo di amministrazione presunto dell'esercizio precedente			
9.1	Incidenza quota libera di parte corrente nell'avanzo presunto	Quota libera di parte corrente dell'avanzo presunto/Avanzo di amministrazione presunto		
		29,18		
9.2	Incidenza quota libera in c/capitale nell'avanzo presunto	Quota libera in conto capitale dell'avanzo presunto/Avanzo di amministrazione presunto		
		0,00		
9.3	Incidenza quota accantonata nell'avanzo presunto	Quota accantonata dell'avanzo presunto/Avanzo di amministrazione presunto		
		61,58		
9.4	Incidenza quota vincolata nell'avanzo presunto	Quota vincolata dell'avanzo presunto/Avanzo di amministrazione presunto		
		9,24		
10	Disavanzo di amministrazione presunto dell'esercizio precedente			

Piano degli indicatori di bilancio
Bilancio di previsione esercizi 2020, 2021 e 2022, approvato il
Indicatori sintetici

TIPOLGIA INDICATORE	DEFINIZIONE	VALORE INDICATORE (dati percentuali)		
		2020	2021	2022
10.1	Quota disavanzo che si prevede di ripianare nell'esercizio	Disavanzo iscritto in spesa del bilancio di previsione / Totale disavanzo di amministrazione di cui alla lettera E dell'allegato riguardante il risultato di amministrazione presunto		
10.2	Sostenibilita' patrimoniale del disavanzo presunto	0,00		
10.3	Sostenibilita' disavanzo a carico dell'esercizio	0,00	0,00	0,00
11 Fondo pluriennale vincolato				
11.1	Utilizzo del FPV	0,00	0,00	0,00
(Fondo pluriennale vincolato corrente e capitale iscritto in entrata del bilancio - Quota del fondo pluriennale vincolato non destinata ad essere utilizzata nel corso dell'esercizio e rinviata agli esercizi successivi) / Fondo pluriennale vincolato corrente e capitale iscritto in entrata nel bilancio (Per il FPV riferirsi ai valori riportati nell'allegato del bilancio di previsione concernente il FPV, totale delle colonne a) e c)				
12 Partite di giro e conto terzi				
12.1	Incidenza partite di giro e conto terzi in entrata	10,29	10,49	10,49
Totale stanziamenti di competenza per Entrate per conto terzi e partite di giro / Totale stanziamenti primi tre titoli delle entrate (al netto delle operazioni riguardanti la gestione della cassa vincolata)				
12.2	Incidenza partite di giro e conto terzi in uscita	10,79	10,80	10,80
Totale stanziamenti di competenza per Uscite per conto terzi e partite di giro / Totale stanziamenti di competenza del titolo I della spesa (al netto delle operazioni riguardanti la gestione della cassa vincolata)				

Piano degli indicatori di bilancio
Bilancio di previsione esercizi 2020, 2021 e 2022, approvato il
Indicatori analitici concernenti la composizione delle entrate e la capacita' di riscossione

Titolo Tipologia	Denominazione	Composizione delle entrate (dati percentuali)				Percentuale riscossione entrate	
		Esercizio 2020: Previsioni competenza / totale previsioni competenza	Esercizio 2021: Previsioni competenza / totale previsioni competenza	Esercizio 2022: Previsioni competenza / totale previsioni competenza	Media accertamenti nei tre esercizi precedenti /Media Totale accertamenti nei tre esercizi precedenti	Previsioni cassa esercizio 2020/ (previsioni competenza + residui) esercizio 2020	Media riscossioni nei tre esercizi precedenti / Media accertamenti nei tre esercizi precedenti
TITOLO 1	ENTRATE CORRENTI DI NATURA TRIBUTARIA, CONTRIBUTIVA E PEREQUATIVA						
10101	Tipologia 101: IMPOSTE, TASSE E PROVENTI ASSIMILATI	29,25	48,47	48,47	51,79	100,00	86,88
10104	Tipologia 104: COMPARTICIPAZIONI DI TRIBUTI	0,02	0,04	0,04	0,03	100,00	100,00
10301	Tipologia 301: FONDI PEREQUATIVI DA AMMINISTRAZIONI CENTRALI	6,64	11,13	11,13	11,75	100,00	96,40
10000 Totale TITOLO 1	ENTRATE CORRENTI DI NATURA TRIBUTARIA, CONTRIBUTIVA E PEREQUATIVA	35,91	59,64	59,64	63,57	100,00	88,65
TITOLO 2	TRASFERIMENTI CORRENTI						
20101	Tipologia 101: TRASFERIMENTI CORRENTI DA AMMINISTRAZIONI PUBBLICHE	2,43	3,14	3,14	5,29	100,00	68,27
20103	Tipologia 103: TRASFERIMENTI CORRENTI DA IMPRESE	0,02	0,03	0,03	1,09	100,00	98,99
20104	Tipologia 104: TRASFERIMENTI CORRENTI DA ISTITUZIONI SOCIALI PRIVATE	0,00	0,00	0,00	0,06	100,00	49,44
20105	Tipologia 105: TRASFERIMENTI CORRENTI DALL'UNIONE EUROPEA E DAL RESTO DEL MONDO	0,00	0,00	0,00	0,00	0,00	0,00
20000 Totale TITOLO 2	TRASFERIMENTI CORRENTI	2,45	3,17	3,17	6,44	100,00	73,28
TITOLO 3	ENTRATE EXTRATRIBUTARIE						
30100	Tipologia 100: VENDITA DI BENI E SERVIZI E PROVENTI DERIVANTI DALLA GESTIONE DEI BENI	4,44	7,71	7,71	8,78	100,00	64,32
30200	Tipologia 200: PROVENTI DERIVANTI DALL'ATTIVITA' DI CONTROLLO E REPRESSIONE DELLE IRREGOLARITA' E DEGLI ILLECITI	0,04	0,07	0,07	0,26	100,00	98,18
30300	Tipologia 300: INTERESSI ATTIVI	0,00	0,00	0,00	0,00	0,00	99,38

Piano degli indicatori di bilancio
Bilancio di previsione esercizi 2020, 2021 e 2022, approvato il
Indicatori analitici concernenti la composizione delle entrate e la capacita' di riscossione

Titolo Tipologia	Denominazione	Composizione delle entrate (dati percentuali)				Percentuale riscossione entrate	
		Esercizio 2020: Previsioni competenza / totale previsioni competenza	Esercizio 2021: Previsioni competenza / totale previsioni competenza	Esercizio 2022: Previsioni competenza / totale previsioni competenza	Media accertamenti nei tre esercizi precedenti /Media Totale accertamenti nei tre esercizi precedenti	Previsioni cassa esercizio 2020/ (previsioni competenza + residui) esercizio 2020	Media riscossioni nei tre esercizi precedenti / Media accertamenti nei tre esercizi precedenti
30400	Tipologia 400: ALTRE ENTRATE DA REDDITI DA CAPITALE	0,74	1,24	1,24	2,08	100,00	95,69
30500	Tipologia 500: RIMBORSI E ALTRE ENTRATE CORRENTI	0,50	0,73	0,73	1,04	100,00	78,79
30000	Totale TITOLO 3 ENTRATE EXTRATRIBUTARIE	5,72	9,75	9,75	12,16	100,00	71,65
TITOLO 4 ENTRATE IN CONTO CAPITALE							
40200	Tipologia 200: CONTRIBUTI AGLI INVESTIMENTI	36,35	0,00	0,00	6,72	100,00	57,49
40300	Tipologia 300: ALTRI TRASFERIMENTI IN CONTO CAPITALE	2,74	1,27	1,27	2,03	100,00	35,15
40400	Tipologia 400: ENTRATE DA ALIENAZIONE DI BENI MATERIALI E IMMATERIALI	0,25	0,20	0,20	0,53	100,00	100,00
40500	Tipologia 500: ALTRE ENTRATE IN CONTO CAPITALE	1,10	0,00	0,00	0,96	100,00	100,00
40000	Totale TITOLO 4 ENTRATE IN CONTO CAPITALE	40,44	1,47	1,47	10,24	100,00	59,24
TITOLO 5 ENTRATE DA RIDUZIONE DI ATTIVITA' FINANZIARIE							
50100	Tipologia 100: ALIENAZIONE DI ATTIVITA' FINANZIARIE	0,00	0,00	0,00	0,03	0,00	100,00
50400	Tipologia 400: ALTRE ENTRATE PER RIDUZIONE DI ATTIVITA' FINANZIARIE	0,00	0,00	0,00	0,00	0,00	0,00
50000	Totale TITOLO 5 ENTRATE DA RIDUZIONE DI ATTIVITA' FINANZIARIE	0,00	0,00	0,00	0,03	0,00	100,00
TITOLO 6 ACCENSIONE PRESTITI							
60300	Tipologia 300: ACCENSIONE MUTUI E ALTRI FINANZIAMENTI A MEDIO LUNGO TERMINE	0,00	0,00	0,00	0,00	0,00	0,00

Piano degli indicatori di bilancio
Bilancio di previsione esercizi 2020, 2021 e 2022, approvato il
Indicatori analitici concernenti la composizione delle entrate e la capacita' di riscossione

Titolo Tipologia	Denominazione	Composizione delle entrate (dati percentuali)				Percentuale riscossione entrate	
		Esercizio 2020: Previsioni competenza / totale previsioni competenza	Esercizio 2021: Previsioni competenza / totale previsioni competenza	Esercizio 2022: Previsioni competenza / totale previsioni competenza	Media accertamenti nei tre esercizi precedenti /Media Totale accertamenti nei tre esercizi precedenti	Previsioni cassa esercizio 2020/ (previsioni competenza + residui) esercizio 2020	Media riscossioni nei tre esercizi precedenti / Media accertamenti nei tre esercizi precedenti
60000 Totale TITOLO 6	ACCENSIONE PRESTITI	0,00	0,00	0,00	0,00	0,00	0,00
TITOLO 7 ANTICIPAZIONI DA ISTITUTO TESORIERE/CASSIERE							
70100	Tipologia 100: ANTICIPAZIONI DA ISTITUTO TESORIERE/CASSIERE	10,94	18,36	18,36	0,00	100,00	0,00
70000 Totale TITOLO 7	ANTICIPAZIONI DA ISTITUTO TESORIERE/CASSIERE	10,94	18,36	18,36	0,00	100,00	0,00
TITOLO 9 ENTRATE PER CONTO TERZI E PARTITE DI GIRO							
90100	Tipologia 100: ENTRATE PER PARTITE DI GIRO	3,53	5,92	5,92	6,23	100,00	98,37
90200	Tipologia 200: ENTRATE PER CONTO TERZI	1,01	1,69	1,69	1,33	100,00	85,76
90000 Totale TITOLO 9	ENTRATE PER CONTO TERZI E PARTITE DI GIRO	4,54	7,61	7,61	7,56	100,00	96,15
	TOTALE ENTRATE	100,00	100,00	100,00	100,00	100,00	83,15

Piano degli indicatori di bilancio
Indicatori analitici concernenti la composizione delle spese per missioni e programmi e la capacita' dell'amministrazione di pagare i debiti negli esercizi di riferimento
Bilancio di previsione esercizi 2020, 2021 e 2022, approvato il

Pag. 1

MISSIONI E PROGRAMMI		Bilancio di previsione esercizi 2020, 2021 e 2022 (dati percentuali)						MEDIA TRE RENDICONTI PRECEDENTI (O DI PRECONSUNTIVO DISPONIBILE) (dati percentuali)			
		Esercizio 2020			Esercizio 2021		Esercizio 2022		Incidenza Missione programma: Media (Impegni +FPV) /Media (Totale impegni + Totale FPV)	di cui incidenza FPV: Media FPV / Media Totale FPV	Capacita' di pagamento: Media (Pagam. c/comp + Pagam.c/residui) / Media (Impegni + residui definitivi)
		Incidenza Missione/Programma: Previsioni stanziamento / totale previsioni missioni	di cui incidenza FPV: Previsioni stanziamento FPV/ Previsione FPV totale	Capacita' di pagamento: Previsioni cassa / (previsioni competenza - FPV + residui)	Incidenza Missione/Programma: Previsioni stanziamento / totale previsioni missioni	di cui incidenza FPV: Previsioni stanziamento FPV/ Previsione FPV totale	Incidenza Missione/Programma: Previsioni stanziamento / totale previsioni missioni	di cui incidenza FPV: Previsioni stanziamento FPV/ Previsione FPV totale			
01	SERVIZI ISTITUZIONALI, GENERALI E DI GESTIONE										
01	ORGANI ISTITUZIONALI	0,69	0,00	100,00	1,16	0,00	1,16	0,00	1,12	0,05	98,35
02	SEGRETERIA GENERALE	1,61	0,00	100,00	2,70	0,00	2,70	0,00	1,24	0,21	95,18
03	GESTIONE ECONOMICA, FINANZIARIA, PROGRAMMAZIONE E PROVVEDITORATO	1,93	0,00	100,00	3,24	0,00	3,24	0,00	3,80	0,00	74,63
04	GESTIONE DELLE ENTRATE TRIBUTARIE E SERVIZI FISCALI	0,70	0,00	100,00	1,18	0,00	1,18	0,00	0,92	0,00	91,70
05	GESTIONE DEI BENI DEMANIALI E PATRIMONIALI	0,95	0,00	100,00	1,52	0,00	1,52	0,00	2,71	2,60	78,17
06	UFFICIO TECNICO	4,24	0,00	100,00	7,11	0,00	7,11	0,00	5,14	0,29	82,33
07	SERVIZIO ELETTORALE E CONSULTAZIONI POPOLARI - ANAGRAFE E STATO CIVILE	1,20	0,00	100,00	1,78	0,00	1,99	0,00	1,90	0,49	95,35
08	STATISTICA E SISTEMI INFORMATIVI	0,03	0,00	100,00	0,04	0,00	0,04	0,00	0,19	0,00	93,28
10	RISORSE UMANE	1,94	0,00	100,00	3,25	0,00	3,25	0,00	0,82	1,08	77,94
11	ALTRI SERVIZI GENERALI	0,51	0,00	100,00	0,86	0,00	0,86	0,00	2,06	2,31	83,93
	SERVIZI ISTITUZIONALI, GENERALI E DI GESTIONE	13,80	0,00	100,00	22,84	0,00	23,05	0,00	19,90	7,03	83,60
03	ORDINE PUBBLICO E SICUREZZA										
01	POLIZIA LOCALE E AMMINISTRATIVA	2,43	0,00	100,00	3,66	0,00	3,66	0,00	3,58	0,07	94,16
02	SISTEMA INTEGRATO DI SICUREZZA URBANA	0,00	0,00	0,00	0,00	0,00	0,00	0,00	0,01	0,00	62,93
	ORDINE PUBBLICO E SICUREZZA	2,43	0,00	100,00	3,66	0,00	3,66	0,00	3,59	0,07	94,04
04	ISTRUZIONE E DIRITTO ALLO STUDIO										
01	ISTRUZIONE PRESCOLASTICA	25,48	0,00	100,00	0,51	0,00	0,51	0,00	0,48	0,13	67,70
02	ALTRI ORDINI DI ISTRUZIONE NON UNIVERSITARIA	2,54	0,00	100,00	1,67	0,00	1,67	0,00	2,06	0,44	66,95
06	SERVIZI AUSILIARI ALL'ISTRUZIONE	2,59	0,00	100,00	4,34	0,00	4,34	0,00	3,54	0,00	88,49
07	DIRITTO ALLO STUDIO	0,10	0,00	100,00	0,17	0,00	0,17	0,00	0,15	0,00	99,06
	ISTRUZIONE E DIRITTO ALLO STUDIO	30,71	0,00	100,00	6,69	0,00	6,69	0,00	6,23	0,57	79,22
05	TUTELA E VALORIZZAZIONE DEI BENI E DELLE ATTIVITA' CULTURALI										
01	VALORIZZAZIONE DEI BENI DI INTERESSE STORICO	0,10	0,00	100,00	0,17	0,00	0,17	0,00	0,19	0,00	77,78

Piano degli indicatori di bilancio
Indicatori analitici concernenti la composizione delle spese per missioni e programmi e la capacita' dell'amministrazione di pagare i debiti negli esercizi di riferimento
Bilancio di previsione esercizi 2020, 2021 e 2022, approvato il

Pag. 2

MISSIONI E PROGRAMMI		Bilancio di previsione esercizi 2020, 2021 e 2022 (dati percentuali)							MEDIA TRE RENDICONTI PRECEDENTI (O DI PRECONSUNTIVO DISPONIBILE) (dati percentuali)		
		Esercizio 2020			Esercizio 2021		Esercizio 2022		Incidenza Missione programma: Media (Impegni +FPV) /Media Totale FPV	di cui incidenza FPV: Media FPV / Media Totale FPV	Capacita' di pagamento: Media (Pagam. c/comp + Pagam.c/residui) / Media (Impegni + residui definitivi)
		Incidenza Missione/Programma: Previsioni stanziamento / totale previsioni missioni	di cui incidenza FPV: Previsioni stanziamento FPV/ Previsione FPV totale	Capacita' di pagamento: Previsioni cassa / (previsioni competenza - FPV + residui)	Incidenza Missione/Programma: Previsioni stanziamento / totale previsioni missioni	di cui incidenza FPV: Previsioni stanziamento FPV/ Previsione FPV totale	Incidenza Missione/Programma: Previsioni stanziamento / totale previsioni missioni	di cui incidenza FPV: Previsioni stanziamento FPV/ Previsione FPV totale			
02	ATTIVITÀ CULTURALI E INTERVENTI DIVERSI NEL SETTORE CULTURALE	2,19	0,00	100,00	3,69	0,00	3,69	0,00	5,70	9,93	77,20
	TUTELA E VALORIZZAZIONE DEI BENI E DELLE ATTIVITA' CULTURALI	2,29	0,00	100,00	3,86	0,00	3,86	0,00	5,89	9,93	77,22
06	POLITICHE GIOVANILI, SPORT E TEMPO LIBERO										
01	SPORT E TEMPO LIBERO	0,59	0,00	100,00	0,98	0,00	0,98	0,00	1,16	0,00	85,40
	POLITICHE GIOVANILI, SPORT E TEMPO LIBERO	0,59	0,00	100,00	0,98	0,00	0,98	0,00	1,16	0,00	85,40
07	TURISMO										
01	SVILUPPO E VALORIZZAZIONE DEL TURISMO	0,54	0,00	100,00	0,90	0,00	0,90	0,00	1,08	0,00	60,22
	TURISMO	0,54	0,00	100,00	0,90	0,00	0,90	0,00	1,08	0,00	60,22
08	ASSETTO DEL TERRITORIO ED EDILIZIA ABITATIVA										
01	URBANISTICA E ASSETTO DEL TERRITORIO	0,87	0,00	100,00	1,46	0,00	1,46	0,00	5,35	18,30	85,75
02	EDILIZIA RESIDENZIALE PUBBLICA E LOCALE E PIANI DI EDILIZIA ECONOMICO-POPOLARE	0,00	0,00	0,00	0,00	0,00	0,00	0,00	1,23	2,00	70,75
	ASSETTO DEL TERRITORIO ED EDILIZIA ABITATIVA	0,87	0,00	100,00	1,46	0,00	1,46	0,00	6,58	20,30	81,01
09	SVILUPPO SOSTENIBILE E TUTELA DEL TERRITORIO E DELL'AMBIENTE										
01	DIFESA DEL SUOLO	10,09	0,00	100,00	0,20	0,00	0,20	0,00	0,48	0,91	88,06
02	TUTELA, VALORIZZAZIONE E RECUPERO AMBIENTALE	0,47	0,00	100,00	0,79	0,00	0,79	0,00	1,69	2,19	70,87
03	RIFIUTI	8,84	0,00	100,00	14,83	0,00	14,83	0,00	13,60	0,00	91,51
04	SERVIZIO IDRICO INTEGRATO	0,00	0,00	0,00	0,00	0,00	0,00	0,00	0,00	0,00	0,00
06	TUTELA E VALORIZZAZIONE DELLE RISORSE IDRICHE	0,00	0,00	0,00	0,00	0,00	0,00	0,00	0,00	0,00	0,00
08	QUALITÀ DELL'ARIA E RIDUZIONE DELL'INQUINAMENTO	0,00	0,00	0,00	0,00	0,00	0,00	0,00	0,00	0,00	0,00
	SVILUPPO SOSTENIBILE E TUTELA DEL TERRITORIO E DELL'AMBIENTE	19,40	0,00	100,00	15,82	0,00	15,82	0,00	15,77	3,10	88,98
10	TRASPORTI E DIRITTO ALLA MOBILITA'										
01	TRASPORTO FERROVIARIO	0,00	0,00	100,00	0,00	0,00	0,00	0,00	0,32	1,14	100,00

Piano degli indicatori di bilancio
Indicatori analitici concernenti la composizione delle spese per missioni e programmi e la capacita' dell'amministrazione di pagare i debiti negli esercizi di riferimento
Bilancio di previsione esercizi 2020, 2021 e 2022, approvato il

Pag. 3

MISSIONI E PROGRAMMI		Bilancio di previsione esercizi 2020, 2021 e 2022 (dati percentuali)						MEDIA TRE RENDICONTI PRECEDENTI (O DI PRECONSUNTIVO DISPONIBILE) (dati percentuali)			
		Esercizio 2020			Esercizio 2021		Esercizio 2022		Incidenza Missione programma: Media (Impegni +FPV) /Media (Totale impegni + Totale FPV)	di cui incidenza FPV: Media FPV / Media Totale FPV	Capacita' di pagamento: Media (Pagam. c/comp + Pagam.c/residui) / Media (Impegni + residui definitivi)
		Incidenza Missione/Programma: Previsioni stanziamento / totale previsioni missioni	di cui incidenza FPV: Previsioni stanziamento FPV/ Previsione FPV totale	Capacita' di pagamento: Previsioni cassa / (previsioni competenza - FPV + residui)	Incidenza Missione/Programma: Previsioni stanziamento / totale previsioni missioni	di cui incidenza FPV: Previsioni stanziamento FPV/ Previsione FPV totale	Incidenza Missione/Programma: Previsioni stanziamento / totale previsioni missioni	di cui incidenza FPV: Previsioni stanziamento FPV/ Previsione FPV totale			
02	TRASPORTO PUBBLICO LOCALE	0,03	0,00	100,00	0,05	0,00	0,05	0,00	0,05	0,00	100,00
05	VIABILITA' E INFRASTRUTTURE STRADALI	4,65	0,00	100,00	3,50	0,00	3,50	0,00	12,26	26,49	73,94
	TRASPORTI E DIRITTO ALLA MOBILITA'	4,68	0,00	100,00	3,55	0,00	3,55	0,00	12,63	27,63	74,49
11	SOCCORSO CIVILE										
01	SISTEMA DI PROTEZIONE CIVILE	0,00	0,00	0,00	0,00	0,00	0,00	0,00	0,16	0,00	72,34
	SOCCORSO CIVILE	0,00	0,00	0,00	0,00	0,00	0,00	0,00	0,16	0,00	72,34
12	DIRITTI SOCIALI, POLITICHE SOCIALI E FAMIGLIA										
01	INTERVENTI PER L'INFANZIA E I MINORI E PER ASILI NIDO	2,33	0,00	100,00	3,80	0,00	3,80	0,00	3,75	0,01	87,58
02	INTERVENTI PER LA DISABILITA'	0,09	0,00	100,00	0,00	0,00	0,00	0,00	0,00	0,00	100,00
03	INTERVENTI PER GLI ANZIANI	0,04	0,00	100,00	0,06	0,00	0,06	0,00	1,91	0,00	70,53
04	INTERVENTI PER I SOGGETTI A RISCHIO DI ESCLUSIONE SOCIALE	0,00	0,00	0,00	0,00	0,00	0,00	0,00	0,00	0,00	0,00
05	INTERVENTI PER LE FAMIGLIE	0,05	0,00	100,00	0,08	0,00	0,08	0,00	0,28	0,10	54,19
07	PROGRAMMAZIONE E GOVERNO DELLA RETE DEI SERVIZI SOCIO SANITARI E SOCIALI	2,70	0,00	100,00	4,53	0,00	4,53	0,00	3,35	0,20	57,55
09	SERVIZIO NECROSCOPICO E CIMITERIALE	0,37	0,00	100,00	0,63	0,00	0,63	0,00	5,67	31,06	88,91
	DIRITTI SOCIALI, POLITICHE SOCIALI E FAMIGLIA	5,58	0,00	100,00	9,10	0,00	9,10	0,00	14,96	31,37	74,26
13	TUTELA DELLA SALUTE										
07	ULTERIORI SPESE IN MATERIA SANITARIA	0,13	0,00	100,00	0,21	0,00	0,21	0,00	0,38	0,00	53,58
	TUTELA DELLA SALUTE	0,13	0,00	100,00	0,21	0,00	0,21	0,00	0,38	0,00	53,58
14	SVILUPPO ECONOMICO E COMPETITIVITA'										
01	INDUSTRIA, E PMI E ARTIGIANATO	0,00	0,00	0,00	0,00	0,00	0,00	0,00	0,00	0,00	0,00
02	COMMERCIO - RETI DISTRIBUTIVE - TUTELA DEI CONSUMATORI	0,00	0,00	0,00	0,00	0,00	0,00	0,00	0,04	0,00	47,27
04	RETI E ALTRI SERVIZI DI PUBBLICA UTILITA'	0,00	0,00	0,00	0,00	0,00	0,00	0,00	0,10	0,00	61,73
	SVILUPPO ECONOMICO E COMPETITIVITA'	0,00	0,00	0,00	0,00	0,00	0,00	0,00	0,14	0,00	55,83

Piano degli indicatori di bilancio
Indicatori analitici concernenti la composizione delle spese per missioni e programmi e la capacita' dell'amministrazione di pagare i debiti negli esercizi di riferimento
Bilancio di previsione esercizi 2020, 2021 e 2022, approvato il

Pag. 4

MISSIONI E PROGRAMMI		Bilancio di previsione esercizi 2020, 2021 e 2022 (dati percentuali)							MEDIA TRE RENDICONTI PRECEDENTI (O DI PRECONSUNTIVO DISPONIBILE) (dati percentuali)		
		Esercizio 2020			Esercizio 2021		Esercizio 2022		Incidenza Missione programma: Media (Impegni +FPV) /Media (Totale impegni + Totale FPV)	di cui incidenza FPV: Media FPV / Media Totale FPV	Capacita' di pagamento: Media (Pagam. c/comp + Pagam.c/residui) / Media (Impegni + residui definitivi)
		Incidenza Missione/Programma: Previsioni stanziamento / totale previsioni missioni	di cui incidenza FPV: Previsioni stanziamento FPV/ Previsione FPV totale	Capacita' di pagamento: Previsioni cassa / (previsioni competenza - FPV + residui)	Incidenza Missione/Programma: Previsioni stanziamento / totale previsioni missioni	di cui incidenza FPV: Previsioni stanziamento FPV/ Previsione FPV totale	Incidenza Missione/Programma: Previsioni stanziamento / totale previsioni missioni	di cui incidenza FPV: Previsioni stanziamento FPV/ Previsione FPV totale			
15	POLITICHE PER IL LAVORO E LA FORMAZIONE PROFESSIONALE										
01	SERVIZI PER LO SVILUPPO DEL MERCATO DEL LAVORO	0,03	0,00	100,00	0,05	0,00	0,05	0,00	0,04	0,00	75,06
	POLITICHE PER IL LAVORO E LA FORMAZIONE PROFESSIONALE	0,03	0,00	100,00	0,05	0,00	0,05	0,00	0,04	0,00	75,06
16	AGRICOLTURA, POLITICHE AGROALIMENTARI E PESCA										
01	SVILUPPO DEL SETTORE AGRICOLO E DEL SISTEMA AGROALIMENTARE	0,00	0,00	0,00	0,00	0,00	0,00	0,00	0,00	0,00	0,00
	AGRICOLTURA, POLITICHE AGROALIMENTARI E PESCA	0,00	0,00	0,00	0,00	0,00	0,00	0,00	0,00	0,00	0,00
17	ENERGIA E DIVERSIFICAZIONE DELLE FONTI ENERGETICHE										
01	FONTI ENERGETICHE	0,00	0,00	0,00	0,00	0,00	0,00	0,00	0,00	0,00	0,00
	ENERGIA E DIVERSIFICAZIONE DELLE FONTI ENERGETICHE	0,00	0,00	0,00	0,00	0,00	0,00	0,00	0,00	0,00	0,00
20	FONDI E ACCANTONAMENTI										
01	FONDO DI RISERVA	0,23	0,00	52,17	0,73	0,00	0,57	0,00	0,00	0,00	0,00
02	FONDO CREDITI DI DUBBIA ESIGIBILITA'	0,91	0,00	0,00	1,60	0,00	1,60	0,00	0,00	0,00	0,00
03	ALTRI FONDI	0,08	0,00	0,00	0,14	0,00	0,14	0,00	0,00	0,00	0,00
	FONDI E ACCANTONAMENTI	1,22	0,00	9,87	2,47	0,00	2,31	0,00	0,00	0,00	0,00
50	DEBITO PUBBLICO										
01	QUOTA INTERESSI AMMORTAMENTO MUTUI E PRESTITI OBBLIGAZIONARI	0,22	0,00	100,00	0,31	0,00	0,28	0,00	0,53	0,00	99,98
02	QUOTA CAPITALE AMMORTAMENTO MUTUI E PRESTITI OBBLIGAZIONARI	2,03	0,00	100,00	2,13	0,00	2,12	0,00	4,29	0,00	99,95
	DEBITO PUBBLICO	2,25	0,00	100,00	2,44	0,00	2,40	0,00	4,82	0,00	99,96
60	ANTICIPAZIONI FINANZIARIE										
01	RESTITUZIONE ANTICIPAZIONI DI TESORERIA	10,94	0,00	100,00	18,36	0,00	18,35	0,00	0,00	0,00	0,00

Piano degli indicatori di bilancio
Indicatori analitici concernenti la composizione delle spese per missioni e programmi e la capacita' dell'amministrazione di pagare i debiti negli esercizi di riferimento
Bilancio di previsione esercizi 2020, 2021 e 2022, approvato il

Pag. 5

MISSIONI E PROGRAMMI	Bilancio di previsione esercizi 2020, 2021 e 2022 (dati percentuali)							MEDIA TRE RENDICONTI PRECEDENTI (O DI PRECONSUNTIVO DISPONIBILE) (dati percentuali)			
	Esercizio 2020			Esercizio 2021		Esercizio 2022		Incidenza Missione programma: Media (Impegni +FPV) /Media (Totale impegni + Totale FPV)	di cui incidenza FPV: Media FPV / Media Totale FPV	Capacita' di pagamento: Media (Pagam. c/comp + Pagam.c/residui) / Media (Impegni + residui definitivi)	
	Incidenza Missione/Programma: Previsioni stanziamento / totale previsioni missioni	di cui incidenza FPV: Previsioni stanziamento FPV/ Previsione FPV totale	Capacita' di pagamento: Previsioni cassa / (previsioni competenza - FPV + residui)	Incidenza Missione/Programma: Previsioni stanziamento / totale previsioni missioni	di cui incidenza FPV: Previsioni stanziamento FPV/ Previsione FPV totale	Incidenza Missione/Programma: Previsioni stanziamento / totale previsioni missioni	di cui incidenza FPV: Previsioni stanziamento FPV/ Previsione FPV totale				
	ANTICIPAZIONI FINANZIARIE	10,94	0,00	100,00	18,36	0,00	18,35	0,00	0,00	0,00	0,00
99	SERVIZI PER CONTO TERZI										
01	SERVIZI PER CONTO TERZI - PARTITE DI GIRO	4,54	0,00	100,00	7,61	0,00	7,61	0,00	6,67	0,00	75,74
	SERVIZI PER CONTO TERZI	4,54	0,00	100,00	7,61	0,00	7,61	0,00	6,67	0,00	75,74

TABELLA DEI PARAMETRI OBIETTIVI PER I COMUNI AI FINI DELL'ACCERTAMENTO DELLA CONDIZIONE DI ENTE STRUTTURALMENTE DEFICITARIO

COMUNE DI RIOLO TERME

Prov. RA

Pag. 1

P1	Indicatore 1.1 (Incidenza spese rigide - ripiano disavanzo, personale e debito - su entrate correnti) maggiore del 48,00%		NO
P2	Indicatore 2.8 (Incidenza degli incassi delle entrate proprie sulle previsioni definitive di parte corrente) minore del 22,00%		NO
P3	Indicatore 3.2 (Anticipazioni chiuse solo contabilmente) maggiore di 0,00%		NO
P4	Indicatore 10.3 (Sostenibilita' debiti finanziari) maggiore del 16,00%		NO
P5	Indicatore 12.4 (Sostenibilita' disavanzo effettivamente a carico dell'esercizio) maggiore dell' 1,20%		NO
P6	Indicatore 13.1 (Debiti riconosciuti e finanziati) maggiore dell' 1,00%		NO
P7	[Indicatore 13.2 (Debiti in corso di riconoscimento) + Indicatore 13.3 (Debiti riconosciuti e in corso di finanziamento)] maggiore dello 0,60%		NO
P8	Indicatore concernente l'effettiva capacita' di riscossione (riferito al totale delle entrate) minore del 47,00%		NO

Gli enti locali che presentano almeno la meta' dei parametri deficitari (la condizione 'SI' identifica il parametro deficitario) sono strutturalmente deficitari ai sensi dell'articolo 242, comma 1, Tuel.

Sulla base dei parametri suindicati l'ente e' da considerarsi in condizioni strutturalmente deficitarie		NO
---	--	----

PARAMETRI RICHIESTI

TIPO STAMPA: ALLEGATO DI BILANCIO

MUTUI PROPRI	S		
ARROTONDAMENTO CAPITALE		0,01	
ARROTONDAMENTO INTERESSI		0,01	
MUTUI CONTO TERZI	S		
ARROTONDAMENTO CAPITALE		0,01	
ARROTONDAMENTO INTERESSI		0,01	
MUTUI DI GARANZIA	S		
ARROTONDAMENTO CAPITALE		0,01	
ARROTONDAMENTO INTERESSI		0,01	
B.O.C.	S		
ARROTONDAMENTO CAPITALE		0,01	
ARROTONDAMENTO INTERESSI		0,01	
DALLA DATA DI SCADENZA		2020-01-01	
ALLA DATA DI SCADENZA		2020-12-31	
STAMPA TOTALI PER ISTITUTO	N		
MUTUI CON TASSO VARIABILE	S		
MUTUI CON TASSO FISSO	S		
STAMPA TASSO (M MEDIO, I RATA INI, F RATA FIN			M
STAMPA FINANZIAMENTI DI RIEPILOGO:			N

ALLEGATO "C"
AL BILANCIO DI PREVISIONE
PRESTITI E MUTUI PASSIVI

ALLEGATO "C" AL BILANCIO DI PREVISIONE PRESTITI E
MUTUI PASSIVI

GARANZIA				AMMONTARE	RIMANENZA AL	ANNUALITA'			RIMANENZA AL			
ISTITUTO CREDITORE				ORIGINARIO DEL	31/12/2019				31/12/2020			
CAUSALE DEL DEBITO				DEBITO								
DURA PERIODO	ESTINZIONE	SAGGIO				INTERESSI	CAPITALE					
TA DAL AL		INTERES.			COMPLESSIVA							
MONTE DEI PASCHI DI SIENA - FIL FAENZA												
000000023/05	SPORTIVO POLIVALENTE VIA MARZABOTTO POS 04054148 MUTUO MPS 150.000 PER COSTRUZIONE CENTRO	15	2006	2020	QUOTE	0,000	150.000,00	10.542,57	10.542,57	0,00	10.542,57	0,00
	SEMESTRALI											
000000024/05	PER MANUTENZIONE E RIQUALIFICAZIONE C. MATTEOTTI E VIA C. BATTISTI 04056944 MUTUO MPS (EX ANTONVENETA) EURO 94.413	15	2006	2020	QUOTE	0,000	94.413,00	6.635,71	6.635,71	0,00	6.635,71	0,00
	SEMESTRALI											
000000025/05	COSTRUZIONE LOCULI CIMITERO CAPOLUOGO POS 04060022 MUTUO MPS (EX ANTONVENETA) EURO 280.000	15	2006	2020	QUOTE	0,000	280.000,00	19.690,71	19.690,71	0,00	19.690,71	0,00
	SEMESTRALI											
CASSA DEPOSITI E PRESTITI SPA												
000000005/95	562 MIL POS 3088383/00 RIN. 2003 MUTUO CASSA DD.PP. PER SISTEMAZIONE SCUOLA ALBERGHIERA	10	2011	2020	QUOTE	0,000	167.545,73	108.262,98	15.116,52	6.366,47	8.750,05	99.512,93
	SEMESTRALI											
000000006/95	EX 600 MIL-POS 4280848/00-RIENG. 2003 MUTUO CASSA DD.PP. PER RESTAURO ROCCA	20	1998	2018	QUOTE	0,000	309.874,14	133.794,34	18.681,40	7.867,85	10.813,55	122.980,79
	SEMESTRALI											

ALLEGATO "C" AL BILANCIO DI PREVISIONE PRESTITI E
MUTUI PASSIVI

GARANZIA				AMMONTARE	RIMANENZA AL	ANNUALITA'			RIMANENZA AL	
ISTITUTO CREDITORE				ORIGINARIO DEL	31/12/2019				31/12/2020	
CAUSALE DEL DEBITO				DEBITO						
DURA	PERIODO	ESTINZIONE	SAGGIO			INTERESSI		CAPITALE		
TA	DAL	AL	INTERES.		COMPLESSIVA					
00000007/95	EX 305 MIL- POS 4280847/00 RINEG 2003 MUTUO CASSA DD.PP. PER RESTAURO MURA ST.									
20	1998	2018	QUOTE	0,000	157.519,35	68.012,10	9.496,38	3.999,49	5.496,89	62.515,21
			SEMESTRALI							
00000022/05	CENTRO SPORTIVO POLIV. RINEG. 2010 MUTUO CASSA DDPP 350.000 POS 4470344/00									
20	2006	2025	QUOTE	0,000	350.000,00	33.360,53	34.238,26	877,73	33.360,53	0,00
			SEMESTRALI							
00000039/10	NEL 2010 N. 3 MUTUI POS VARIE MUTUI CASSA DD.PP. RINEGOZIATI									
20	2011	2031	QUOTE	0,000	351.390,91	8.335,17	8.700,06	364,89	8.335,17	0,00
			SEMESTRALI							
BANCA DI IMOLA SPA										
00000026/06	PER MANUTENZIONE STR. ROTATORIA PIAZZALE MARCONI MUTUO 50.000 EURO CON LA BANCA DI IMOLA									
15	2007	2021	QUOTE	0,000	50.000,00	7.774,77	3.887,11	33,40	3.853,71	3.921,06
			SEMESTRALI							
00000028/07	BONIFICA MANTO COPERTURA ETERNIT MAGAZZINO BANCA DI IMOLA MUTUO 42.750 LAVORI DI									
15	2008	2022	QUOTE	0,000	42.750,00	9.856,71	3.273,19	44,38	3.228,81	6.627,90
			SEMESTRALI							
00000029/07	SISTEMAZIONE PARCHEGGIO VIA DON TARLOMBANI BANCA DI IMOLA - MUTUO 220.000 EURO									

ALLEGATO "C" AL BILANCIO DI PREVISIONE PRESTITI E
MUTUI PASSIVI

GARANZIA				AMMONTARE ORIGINARIO DEL DEBITO	RIMANENZA AL 31/12/2019	ANNUALITA'			RIMANENZA AL 31/12/2020	
ISTITUTO CREDITORE CAUSALE DEL DEBITO						COMPLESSIVA	INTERESSI	CAPITALE		
DURA TA	PERIODO DAL	ESTINZIONE AL	SAGGIO INTERES.							
15	2008	2022	QUOTE SEMESTRALI	0,000	220.000,00	50.724,54	16.844,42	228,31	16.616,11	34.108,43
000000030/08 PER INFISSI SCUOLE ELEMENTARI E MEDIE BANCA DI IMOLA - MUTUO 60.000 EURO										
15	2009	2023	QUOTE SEMESTRALI	0,000	60.000,00	17.797,33	4.416,31	81,93	4.334,38	13.462,95
000000031/08 NUOVO PARCHEGGIO VIA CHERUBINO E STRADA DI COLLEGAMENTO 1' E 2' STRALCIO BANCA DI IMOLA - MUTUO 200.000 EURO										
15	2009	2023	QUOTE SEMESTRALI	0,000	200.000,00	59.324,39	14.721,04	273,10	14.447,94	44.876,45
000000032/08 RAMPA ACCESSO AL MUSEO BANCA DI IMOLA - MUTUO 15.000 EURO										
15	2009	2023	QUOTE SEMESTRALI	0,000	15.000,00	4.449,34	1.104,09	20,50	1.083,59	3.365,75
000000033/09 RISANAMENTO EX CHIESA SLA S. GIOVANNI BANCA DI IMOLA - MUTUO 63.000 EURO										
15	2010	2024	QUOTE SEMESTRALI	0,000	63.000,00	22.803,83	4.510,51	106,39	4.404,12	18.399,71
000000034/09 CICLO PEDONALE VIA ORIANI BANCA DI IMOLA - MUTUO 27.000 EURO PISTA										
15	2010	2024	QUOTE SEMESTRALI	0,000	27.000,00	9.773,08	1.933,08	45,60	1.887,48	7.885,60
000000035/09 LIFICAZIONE SALA CATERINA SFORZA BANCA DI IMOLA - MUTUO 35.000 EURO RIQUA										
15	2010	2024	QUOTE SEMESTRALI	0,000	35.000,00	12.668,78	2.505,86	59,12	2.446,74	10.222,04

ALLEGATO "C" AL BILANCIO DI PREVISIONE PRESTITI E
MUTUI PASSIVI

GARANZIA				AMMONTARE	RIMANENZA AL	ANNUALITA'			RIMANENZA AL
ISTITUTO CREDITORE				ORIGINARIO DEL	31/12/2019				31/12/2020
CAUSALE DEL DEBITO				DEBITO					
DURA PERIODO	ESTINZIONE	SAGGIO							
TA DAL AL		INTERES.			COMPLESSIVA	INTERESSI	CAPITALE		
000000036/09	CENTRO SERVIZI AVANZATO FRUIZIONE TURIS BANCA DI IMOLA - MUTUO 317.000 EURO	15 2010 2024	QUOTE 0,000	317.000,00	113.599,36	22.580,11	529,73	22.050,38	91.548,98
	SEMESTRALI								
000000037/10	NUOVO TERMINAL FERMATA AUTOBUS BANCA DI IMOLA - MUTUO 150.000 EURO	15 2011 2025	QUOTE 0,000	150.000,00	64.674,88	10.622,08	304,35	10.317,73	54.357,15
	SEMESTRALI								
000000041/11	27 601 549528 PERCORSO MULINO SERRAVALLE BANCA DI IMOLA - MUTUO 190.000 EURO POS	15 2012 2026	QUOTE 0,740	190.000,00	97.370,33	13.506,53	598,07	12.908,46	84.461,87
	SEMESTRALI								
				3.230.493,13	859.451,45	223.005,94	21.801,31	201.204,63	658.246,82
						0,00	0,00	0,00	
				3.230.493,13	859.451,45	223.005,94	21.801,31	201.204,63	658.246,82

NUMERO DI ELEMENTI LETTI.....:

PARAMETRI RICHIESTI

TIPO STAMPA: ALLEGATO DI BILANCIO

MUTUI PROPRI	S		
ARROTONDAMENTO CAPITALE		0,01	
ARROTONDAMENTO INTERESSI		0,01	
MUTUI CONTO TERZI	S		
ARROTONDAMENTO CAPITALE		0,01	
ARROTONDAMENTO INTERESSI		0,01	
MUTUI DI GARANZIA	S		
ARROTONDAMENTO CAPITALE		0,01	
ARROTONDAMENTO INTERESSI		0,01	
B.O.C.	S		
ARROTONDAMENTO CAPITALE		0,01	
ARROTONDAMENTO INTERESSI		0,01	
DALLA DATA DI SCADENZA	2021-01-01		
ALLA DATA DI SCADENZA	2021-12-31		
STAMPA TOTALI PER ISTITUTO	N		
MUTUI CON TASSO VARIABILE	S		
MUTUI CON TASSO FISSO	S		
STAMPA TASSO (M MEDIO, I RATA INI, F RATA FIN			M
STAMPA FINANZIAMENTI DI RIEPILOGO:			N

ALLEGATO "C"
AL BILANCIO DI PREVISIONE
PRESTITI E MUTUI PASSIVI

ALLEGATO "C" AL BILANCIO DI PREVISIONE PRESTITI E
MUTUI PASSIVI

GARANZIA			AMMONTARE	RIMANENZA AL	ANNUALITA'			RIMANENZA AL
ISTITUTO CREDITORE			ORIGINARIO DEL	31/12/2020				31/12/2021
CAUSALE DEL DEBITO			DEBITO					
DURA PERIODO	ESTINZIONE	SAGGIO			INTERESSI	CAPITALE		
TA DAL AL		INTERES.		COMPLESSIVA				
CASSA DEPOSITI E PRESTITI SPA								
000000005/95	562 MIL POS							
	3088383/00 RIN. 2003							
	MUTUO CASSA DD.PP.							
	PER SISTEMAZIONE							
	SCUOLA ALBERGHIERA							
10	2011	2020	QUOTE 0,000	167.545,73	99.512,93	15.116,52	5.833,59	9.282,93
			SEMESTRALI					90.230,00
000000006/95	EX 600 MIL-POS							
	4280848/00-RIENG.							
	2003 MUTUO CASSA							
	DD.PP. PER RESTAURO							
	ROCCA							
20	1998	2018	QUOTE 0,000	309.874,14	122.980,79	18.681,40	7.209,30	11.472,10
			SEMESTRALI					111.508,69
000000007/95	EX 305 MIL- POS							
	4280847/00 RINEG							
	2003 MUTUO CASSA							
	DD.PP. PER RESTAURO							
	MURA ST.							
20	1998	2018	QUOTE 0,000	157.519,35	62.515,21	9.496,38	3.664,73	5.831,65
			SEMESTRALI					56.683,56
BANCA DI IMOLA SPA								
000000026/06	PER MANUTENZIONE							
	STR. ROTATORIA							
	PIAZZALE MARCONI							
	MUTUO 50.000 EURO							
	CON LA BANCA DI							
	IMOLA							
15	2007	2021	QUOTE 0,000	50.000,00	3.921,06	3.935,50	14,44	3.921,06
			SEMESTRALI					0,00
000000028/07	BONIFICA MANTO							
	COPERTURA ETERNIT							
	MAGAZZINO BANCA DI							
	IMOLA MUTUO 42.750							
	LAVORI DI							
15	2008	2022	QUOTE 0,000	42.750,00	6.627,90	3.313,72	28,49	3.285,23
			SEMESTRALI					3.342,67

ALLEGATO "C" AL BILANCIO DI PREVISIONE PRESTITI E
MUTUI PASSIVI

GARANZIA				AMMONTARE ORIGINARIO DEL DEBITO	RIMANENZA AL 31/12/2020	ANNUALITA'			RIMANENZA AL 31/12/2021	
ISTITUTO CREDITORE CAUSALE DEL DEBITO						COMPLESSIVA	INTERESSI	CAPITALE		
DURA TA	PERIODO DAL	ESTINZIONE AL	SAGGIO INTERES.							
000000029/07	SISTEMAZIONE PARCHEGGIO VIA DON TARLOMBANI BANCA DI IMOLA - MUTUO 220.000 EURO	15 2008 2022	QUOTE SEMESTRALI	0,000	220.000,00	34.108,43	17.053,02	146,54	16.906,48	17.201,95
000000030/08	PER INFISSI SCUOLE ELEMENTARI E MEDIE BANCA DI IMOLA - MUTUO 60.000 EURO	15 2009 2023	QUOTE SEMESTRALI	0,000	60.000,00	13.462,95	4.470,73	60,61	4.410,12	9.052,83
000000031/08	NUOVO PARCHEGGIO VIA CHERUBINO E STRADA DI COLLEGAMENTO 1' E 2' STRALCIO BANCA DI IMOLA - MUTUO 200.000 EURO	15 2009 2023	QUOTE SEMESTRALI	0,000	200.000,00	44.876,45	14.902,41	201,98	14.700,43	30.176,02
000000032/08	RAMPA ACCESSO AL MUSEO BANCA DI IMOLA - MUTUO 15.000 EURO	15 2009 2023	QUOTE SEMESTRALI	0,000	15.000,00	3.365,75	1.117,69	15,16	1.102,53	2.263,22
000000033/09	RISANAMENTO EX CHIESA SLA S. GIOVANNI BANCA DI IMOLA - MUTUO 63.000 EURO	15 2010 2024	QUOTE SEMESTRALI	0,000	63.000,00	18.399,71	4.565,79	84,70	4.481,09	13.918,62
000000034/09	CICLO PEDONALE VIA ORIANI BANCA DI IMOLA - MUTUO 27.000 EURO PISTA	15 2010 2024	QUOTE SEMESTRALI	0,000	27.000,00	7.885,60	1.956,78	36,32	1.920,46	5.965,14

ALLEGATO "C" AL BILANCIO DI PREVISIONE PRESTITI E
MUTUI PASSIVI

GARANZIA				AMMONTARE	RIMANENZA AL	ANNUALITA'			RIMANENZA AL
ISTITUTO CREDITORE				ORIGINARIO DEL	31/12/2020				31/12/2021
CAUSALE DEL DEBITO				DEBITO					
DURA PERIODO	ESTINZIONE	SAGGIO							
TA DAL AL		INTERES.			COMPLESSIVA	INTERESSI	CAPITALE		
000000035/09	LIFICAZIONE SALA CATERINA SFORZA BANCA DI IMOLA - MUTUO 35.000 EURO RIQUA								
15 2010 2024	QUOTE	0,000	35.000,00	10.222,04	2.536,55	47,06	2.489,49	7.732,55	
	SEMESTRALI								
000000036/09	CENTRO SERVIZI AVANZATO FRUIZIONE TURIS BANCA DI IMOLA - MUTUO 317.000 EURO								
15 2010 2024	QUOTE	0,000	317.000,00	91.548,98	22.801,44	421,28	22.380,16	69.168,82	
	SEMESTRALI								
000000037/10	NUOVO TERMINAL FERMATA AUTOBUS BANCA DI IMOLA - MUTUO 150.000 EURO								
15 2011 2025	QUOTE	0,000	150.000,00	54.357,15	10.751,61	253,57	10.498,04	43.859,11	
	SEMESTRALI								
000000041/11	27 601 549528 PERCORSO MULINO SERRAVALLE BANCA DI IMOLA - MUTUO 190.000 EURO POS								
15 2012 2026	QUOTE	0,740	190.000,00	84.461,87	13.744,32	515,58	13.228,74	71.233,13	
	SEMESTRALI								
				2.004.689,22	658.246,82	144.443,86	18.533,35	125.910,51	532.336,31
						0,00	0,00	0,00	
				2.004.689,22	658.246,82	144.443,86	18.533,35	125.910,51	532.336,31

NUMERO DI ELEMENTI LETTI.....:

PARAMETRI RICHIESTI

TIPO STAMPA: ALLEGATO DI BILANCIO

MUTUI PROPRI	S		
ARROTONDAMENTO CAPITALE		0,01	
ARROTONDAMENTO INTERESSI		0,01	
MUTUI CONTO TERZI	S		
ARROTONDAMENTO CAPITALE		0,01	
ARROTONDAMENTO INTERESSI		0,01	
MUTUI DI GARANZIA	S		
ARROTONDAMENTO CAPITALE		0,01	
ARROTONDAMENTO INTERESSI		0,01	
B.O.C.	S		
ARROTONDAMENTO CAPITALE		0,01	
ARROTONDAMENTO INTERESSI		0,01	
DALLA DATA DI SCADENZA		2022-01-01	
ALLA DATA DI SCADENZA		2022-12-31	
STAMPA TOTALI PER ISTITUTO	N		
MUTUI CON TASSO VARIABILE	S		
MUTUI CON TASSO FISSO	S		
STAMPA TASSO (M MEDIO, I RATA INI, F RATA FIN			M
STAMPA FINANZIAMENTI DI RIEPILOGO:			N

ALLEGATO "C"
AL BILANCIO DI PREVISIONE
PRESTITI E MUTUI PASSIVI

ALLEGATO "C" AL BILANCIO DI PREVISIONE PRESTITI E
MUTUI PASSIVI

GARANZIA				AMMONTARE	RIMANENZA AL	ANNUALITA'			RIMANENZA AL
ISTITUTO CREDITORE				ORIGINARIO DEL	31/12/2021				31/12/2022
CAUSALE DEL DEBITO				DEBITO					
DURA PERIODO	ESTINZIONE	SAGGIO				INTERESSI	CAPITALE		
TA DAL AL	TA	INTERES.			COMPLESSIVA				
CASSA DEPOSITI E PRESTITI SPA									
000000005/95	562 MIL POS								
	3088383/00 RIN. 2003								
	MUTUO CASSA DD.PP.								
	PER SISTEMAZIONE								
	SCUOLA ALBERGHIERA								
10	2011	2020	QUOTE	0,000	167.545,73	90.230,00	15.116,52	5.268,26	9.848,26
			SEMESTRALI						80.381,74
000000006/95	EX 600 MIL-POS								
	4280848/00-RIENG.								
	2003 MUTUO CASSA								
	DD.PP. PER RESTAURO								
	ROCCA								
20	1998	2018	QUOTE	0,000	309.874,14	111.508,69	18.681,40	6.510,65	12.170,75
			SEMESTRALI						99.337,94
000000007/95	EX 305 MIL- POS								
	4280847/00 RINEG								
	2003 MUTUO CASSA								
	DD.PP. PER RESTAURO								
	MURA ST.								
20	1998	2018	QUOTE	0,000	157.519,35	56.683,56	9.496,38	3.309,59	6.186,79
			SEMESTRALI						50.496,77
BANCA DI IMOLA SPA									
000000028/07	BONIFICA MANTO								
	COPERTURA ETERNIT								
	MAGAZZINO BANCA DI								
	IMOLA MUTUO 42.750								
	LAVORI DI								
15	2008	2022	QUOTE	0,000	42.750,00	3.342,67	3.354,98	12,31	3.342,67
			SEMESTRALI						0,00
000000029/07	SISTEMAZIONE								
	PARCHEGGIO VIA DON								
	TARLOMBANI BANCA DI								
	IMOLA - MUTUO								
	220.000 EURO								
15	2008	2022	QUOTE	0,000	220.000,00	17.201,95	17.265,28	63,33	17.201,95
			SEMESTRALI						0,00
000000030/08	PER INFISSI SCUOLE								
	ELEMENTARI E MEDIE								
	BANCA DI IMOLA -								
	MUTUO 60.000 EURO								

ALLEGATO "C" AL BILANCIO DI PREVISIONE PRESTITI E
MUTUI PASSIVI

GARANZIA				AMMONTARE ORIGINARIO DEL DEBITO	RIMANENZA AL 31/12/2021	ANNUALITA'			RIMANENZA AL 31/12/2022	
ISTITUTO CREDITORE CAUSALE DEL DEBITO						COMPLESSIVA	INTERESSI	CAPITALE		
DURA TA	PERIODO DAL	ESTINZIONE AL	SAGGIO INTERES.							
15	2009	2023	QUOTE SEMESTRALI	0,000	60.000,00	9.052,83	4.526,11	38,91	4.487,20	4.565,63
000000031/08 NUOVO PARCHEGGIO VIA CHERUBINO E STRADA DI COLLEGAMENTO 1' E 2' STRALCIO BANCA DI IMOLA - MUTUO 200.000 EURO										
15	2009	2023	QUOTE SEMESTRALI	0,000	200.000,00	30.176,02	15.086,97	129,65	14.957,32	15.218,70
000000032/08 RAMPA ACCESSO AL MUSEO BANCA DI IMOLA - MUTUO 15.000 EURO										
15	2009	2023	QUOTE SEMESTRALI	0,000	15.000,00	2.263,22	1.131,53	9,73	1.121,80	1.141,42
000000033/09 RISANAMENTO EX CHIESA SLA S. GIOVANNI BANCA DI IMOLA - MUTUO 63.000 EURO										
15	2010	2024	QUOTE SEMESTRALI	0,000	63.000,00	13.918,62	4.622,05	62,66	4.559,39	9.359,23
000000034/09 CICLO PEDONALE VIA ORIANI BANCA DI IMOLA - MUTUO 27.000 EURO PISTA										
15	2010	2024	QUOTE SEMESTRALI	0,000	27.000,00	5.965,14	1.980,88	26,85	1.954,03	4.011,11
000000035/09 LIFICAZIONE SALA CATERINA SFORZA BANCA DI IMOLA - MUTUO 35.000 EURO RIQUA										
15	2010	2024	QUOTE SEMESTRALI	0,000	35.000,00	7.732,55	2.567,81	34,82	2.532,99	5.199,56
000000036/09 CENTRO SERVIZI AVANZATO FRUIZIONE TURIS BANCA DI IMOLA - MUTUO 317.000 EURO										
15	2010	2024	QUOTE SEMESTRALI	0,000	317.000,00	69.168,82	23.026,09	311,23	22.714,86	46.453,96

ALLEGATO "C" AL BILANCIO DI PREVISIONE PRESTITI E
MUTUI PASSIVI

GARANZIA				AMMONTARE	RIMANENZA AL	ANNUALITA'			RIMANENZA AL	
ISTITUTO CREDITORE				ORIGINARIO DEL	31/12/2021				31/12/2022	
CAUSALE DEL DEBITO				DEBITO						
DURA PERIODO	ESTINZIONE	SAGGIO				INTERESSI	CAPITALE			
TA DAL AL		INTERES.			COMPLESSIVA					
000000037/10	15	2011	2025	0,000	150.000,00	43.859,11	10.883,40	201,90	10.681,50	33.177,61
NUOVO TERMINAL FERMATA AUTOBUS BANCA DI IMOLA - MUTUO 150.000 EURO SEMESTRALI										
000000041/11	15	2012	2026	0,740	190.000,00	71.233,13	13.988,09	431,12	13.556,97	57.676,16
PERCORSO MULINO SERRAVALLE BANCA DI IMOLA - MUTUO 190.000 EURO POS SEMESTRALI										
					1.954.689,22	532.336,31	141.727,49	16.411,01	125.316,48	407.019,83
							0,00	0,00	0,00	
					1.954.689,22	532.336,31	141.727,49	16.411,01	125.316,48	407.019,83

NUMERO DI ELEMENTI LETTI.....:



COMUNE
DI RIOLO TERME



UNIONE DELLA
ROMAGNA FAENTINA

Nota integrativa al bilancio di previsione finanziario 2020-2022 e allegati obbligatori



NOTA INTEGRATIVA ALLEGATA AL BILANCIO DI PREVISIONE 2020/2022

Premessa

La presente nota integrativa viene redatta ai sensi di quanto previsto dall'allegato n. 4/1 "Principio contabile applicato concernente la programmazione di bilancio" richiamato dall'art. 3 del D.Lgs. 118/2011 così come modificato dal D.Lgs. 126/2014, relativo alla disciplina concernente i sistemi contabili e gli schemi di bilancio delle Regioni, degli enti locali e dei loro enti ed organismi, di cui all'articolo 36 e 74 del D.Lgs. 118/2011.

Il principio contabile applicato concernente la programmazione di bilancio (allegato 4/1 del D.Lgs. 118/2011) prevede, per gli enti che adottano la contabilità finanziaria potenziata, la stesura della nota integrativa al bilancio di previsione secondo i contenuti di cui al punto 9.11.1 del suddetto principio.

Il nuovo sistema contabile armonizzato disciplinato dal D.Lgs. 118/2011, come modificato e integrato dal D.Lgs. 126/2014 nonché dai numerosi Decreti Ministeriali che sono intervenuti, successivamente, a modificare il quadro dei principi contabili, ha comportato una serie di innovazioni dal punto di vista finanziario e contabile, nonché programmatico-gestionale di cui le più importanti sono:

1. schemi di bilancio con una diversa struttura delle entrate e delle spese;
2. previsione delle entrate e delle spese anche in termini di cassa per il primo esercizio di riferimento;
3. diverse attribuzioni in termini di variazioni di bilancio per cui, per esempio, quelle relative alla cassa e alle spese di personale per modifica delle assegnazioni interne ai Servizi, diventano di competenza della Giunta;
4. aggiornamento dei principi contabili, tra i quali quello della competenza finanziaria potenziata che comporta, tra l'altro, la costituzione obbligatoria secondo specifiche regole del Fondo Crediti di Dubbia Esigibilità (FCDE) e del Fondo Pluriennale Vincolato (FPV);
5. previsione di nuovi piani dei conti integrati sia a livello finanziario che a livello economico-patrimoniale e definizione e codifica della transazione elementare e della matrice di correlazione;
6. Documento Unico di Programmazione (DUP) in sostituzione della Relazione Previsionale e Programmatica;
7. piano degli indicatori di bilancio.

Tutti questi elementi sono visionabili nel loro contenuto di dettaglio sul sito della Ragioneria Generale dello Stato all'indirizzo:

http://www.rgs.mef.gov.it/VERSIONE-I/e_government/amministrazioni_publiche/arconet/

La presente Nota Integrativa illustra alcuni aspetti della gestione contabile e finanziaria previsti nel DUP e nel bilancio di previsione finanziario, secondo il contenuto obbligatorio di cui al citato principio contabile.

a) i criteri di valutazione adottati per la formulazione delle previsioni, con particolare riferimento agli stanziamenti riguardanti gli accantonamenti per le spese potenziali e al fondo crediti di dubbia esigibilità, dando illustrazione dei crediti per i quali non è previsto l'accantonamento a tale fondo;

La formulazione delle previsioni di bilancio 2020/2022 tiene conto degli effetti, sugli stanziamenti di entrata e di spesa, del conferimento di tutte le funzioni all'Unione della Romagna Faentina avvenuto con decorrenza 1.1.2018.

I Conferimenti sono avvenuti con effettivo ed integrale trasferimento del personale e con il trasferimento delle risorse così come individuate dalle delibere di conferimento e dai bilanci di previsione approvati dall'Unione e dai Comuni conferenti.

Con i conferimenti 2018 tutte le funzioni svolte dai Comuni dell'Unione della Romagna Faentina sono state trasferite all'Unione stessa.

Il Comune di Riolo Terme in conseguenza di tali conferimenti ha trasferito spese gestionali e spese di personale, riducendo la propria spesa per le citate fattispecie, negli stanziamenti di imputazione originari, e ha previsto il medesimo ammontare in specifici capitoli di trasferimenti all'Unione, per far fronte ai rimborsi da effettuare a titolo di compartecipazione alla spesa per la funzione svolta dall'Unione a seguito del trasferimento.

La formulazione delle previsioni è stata effettuata, per ciò che concerne la spesa, tenendo conto del trend storico della stessa, del valore delle spese obbligatorie, di quelle consolidate e di quelle derivanti da obbligazioni già assunte in esercizi precedenti, delle spese emergenti, in relazione ad interventi o iniziative specifiche (ancorché gestite dagli uffici dell'Unione) e a nuove attività.

Per la quantificazione dei trasferimenti, finalizzati al finanziamento delle spese di personale sostenute direttamente dall'Unione, si è tenuto conto di quanto stabilito nella deliberazione della Giunta dell'Unione n. 17 del 31/01/2019, avente per oggetto "Criteri di attribuzione della spesa di personale agli enti facenti parte dell'Unione della Romagna Faentina", e della previsione di spesa derivante dall'attuazione dei piani occupazionali. Per la quantificazione dei trasferimenti relativi alle altre funzioni può essere utile un riferimento a quanto stabilito dalla deliberazione della Giunta dell'Unione n. 97 del 23/05/2019 avente per oggetto "Criteri di attribuzione della spesa dei servizi agli enti facenti parte dell'Unione della Romagna Faentina".

Analogamente, per la parte entrata, l'osservazione delle risultanze degli esercizi precedenti è stata alla base delle previsioni 2020/2022 ovviamente rettificata per tenere conto:

- delle possibili variazioni legate a scelte dell'Amministrazione o all'accadere di fatti particolari;
- della manovra complessiva di bilancio.

Per quanto attiene, più in dettaglio, all'eventuale recepimento delle novità che potrebbero essere introdotte dalla Legge di Bilancio 2020, così come in parte desumibili dal disegno di legge n. 1586 presentato al Senato dal Ministro dell'economia e delle finanze, si attenderà la formulazione del testo effettivo della Legge dopo l'iter parlamentare e la effettiva approvazione.

Fondo crediti di dubbia esigibilità (FCDE)

Con riferimento, in particolare, al fondo crediti di dubbia esigibilità, l'allegato n. 4/2 "Principio contabile applicato concernente la contabilità finanziaria", richiamato dall'art. 3 del D.Lgs. 118/2011, così come modificato dal D.Lgs. 126/2014, punto 3.3 ed esempio n. 5 in appendice, disciplina l'accantonamento al fondo a fronte di crediti di dubbia e difficile esazione che si prevede di accertare nel periodo di riferimento.

A tal fine, nel bilancio di previsione sono stanziati apposite poste contabili in corrispondenza delle tipologie di bilancio di riferimento, denominate "Accantonamento al fondo crediti di dubbia esigibilità" il cui ammontare è determinato in

considerazione della dimensione degli stanziamenti relativi ai crediti che si prevede si formeranno nell'esercizio, della loro natura e dell'andamento del fenomeno nei cinque esercizi precedenti.

Tali accantonamenti non risulteranno oggetto di impegno a fine anno e genereranno pertanto un'economia di bilancio destinata a confluire nel risultato di amministrazione come quota accantonata.

Il medesimo principio contabile è stato integrato successivamente più volte ed, in ultimo, da quanto disposto dall'art. 1, comma 882, della Legge 27 dicembre 2017 n. 205 (Legge di Bilancio 2018), per cui *"Al paragrafo 3.3 dell'allegato 4.2, recante "Principio contabile applicato concernente la contabilità finanziaria", annesso al decreto legislativo 23 giugno 2011, n. 118, le parole "dal 2019 l'accantonamento al fondo è effettuato per l'intero importo" sono sostituite dalle seguenti "nel 2019 è pari almeno all'85 per cento, nel 2020 è pari almeno al 95 per cento e dal 2021 l'accantonamento al fondo è effettuato per l'intero importo"*.

La determinazione dell'accantonamento al fondo crediti di dubbia esigibilità è stata preceduta da una dettagliata e puntuale analisi delle partite creditorie dell'Ente e delle voci di entrata previste, da cui è scaturita l'individuazione delle tipologie in relazione alle quali si è provveduto all'accantonamento al fondo.

Non si è provveduto all'accantonamento al fondo crediti di dubbia esigibilità:

- per i trasferimenti da altre amministrazioni pubbliche;
- per i crediti assistiti da fidejussione;
- per le entrate (tributarie e non) accertate per cassa.

In particolare, si precisa che:

- non viene costituito il fondo crediti di dubbia esigibilità per le entrate da trasferimenti collegate al riversamento dei proventi per rilascio di permessi di costruire in quanto, in seguito al conferimento della corrispondente funzione al bilancio dell'Unione della Romagna Faentina, i medesimi sono contabilizzati, totalmente per la parte in conto capitale, ed in considerazione del fatto che non vi è (nella contabilizzazione in Unione) scostamento fra accertato e riscosso in quanto, per le modalità di rilascio dei permessi, l'importo di tali proventi è riscosso interamente al momento del rilascio.
- per quanto concerne le sanzioni per violazioni al codice della strada, dal 2017 i medesimi proventi sono accertati e riscossi dall'Unione in quanto, per effetto del conferimento integrale della funzione, trattasi di entrate proprie dell'Unione stessa la quale provvede, nel proprio bilancio, alla iscrizione del fondo crediti, agli accantonamenti previsti dalle specifiche normative per la destinazione dei proventi di competenza di altri soggetti pubblici, alle destinazioni previste dall'art. 208 del Codice della strada. Il calcolo del fondo in Unione è fatto tenendo conto dei valori ante conferimento in modo da considerare il trend delle riscossioni in relazione agli enti conferenti. Le entrate da proventi in argomento sono destinate interamente, nel bilancio dell'Unione, al finanziamento delle spese relative al Settore Lavori Pubblici e alle altre spese ammissibili, secondo le destinazioni di Legge;
- viene costituito il fondo crediti di dubbia esigibilità per le entrate relative alla riscossione della Tari, sulla base degli stanziamenti e dei dati delle annualità pregresse.

In relazione a quanto sopra l'analisi volta a determinare gli importi da accantonare è stata condotta con riferimento ai singoli capitoli di entrata, in applicazione all'esempio n. 5 contenuto nel Principio Contabile applicato concernente la contabilità finanziaria, con riferimento agli esercizi del quinquennio 2014 - 2018.

Il calcolo del fondo è stato effettuato utilizzando il sistema della media semplice in quanto la semplicità di calcolo ne rende più comprensibile il metodo e lo scopo e in quanto le differenze, rispetto all'applicazione degli altri metodi, non sono tali da pregiudicare l'effetto prudenziale.

Il calcolo è effettuato facendo il confronto:

- tra gli accertamenti di competenza e gli incassi realizzati in conto competenza e in conto residui con riferimento alla prima annualità (2014);
- per le annualità 2015, 2016, 2017 e 2018 si è tenuto conto degli incassi di competenza dell'esercizio X e degli incassi effettuati nell'esercizio X+1 con riferimento all'esercizio X.

Successivamente i coefficienti ottenuti, con completamento a 100, sono stati applicati agli stanziamenti 2020, 2021 e 2022 dei capitoli relativi alle entrate individuate ottenendo il valore dell'accantonamento complessivo e di quello obbligatorio determinato con l'applicazione delle percentuali previste per il triennio di riferimento come sopra specificate.

Si riporta di seguito la tabella dimostrativa del calcolo del fondo crediti di dubbia esigibilità per tipologia di entrata che da evidenza, altresì, delle tipologie di entrate per le quali è stato calcolato il fondo medesimo:

COMPOSIZIONE FCDE												
						% Media semplice incasso su accertato	% FCDE (100- %media)	Previsioni	Importo FCDE	Importo minimo FCDE 2020 (95%)	Importo minimo FCDE 2021 (100%)	Importo minimo FCDE 2022 (100%)
2014	2015	2016	2017	2018								
REFEZIONE SCOLASTICA - tipologia entrata 100												
% Incassato su accertato	95,54%	92,89 %	91,60 %	89,90 %	87,50 %	91,49 %	8,51%					
Previsioni anno 2020								150.000	12.770,53	12.132,01		
Previsioni anno 2021								150.000	12.770,53		12.770,53	
Previsioni anno 2022								150.000	12.770,53			12.770,53
PROLUNGAMENTO ORARIO - tipologia entrata 100												
% Incassato su accertato	94,76%	93,81 %	95,98 %	95,53 %	87,32 %	101,99 %	3,59%					
Previsioni anno 2020								8.000	286,82	272,48		
Previsioni anno 2021								8.000	286,82		286,82	
Previsioni anno 2022								8.000	286,82			286,82
RETTE ASILO NIDO - tipologia entrata 100												
% Incassato su accertato	91,81%	92,91 %	97,90 %	98,04 %	98,22 %	95,77 %	4,23%					

Previsoni anno 2020								58.300	2.463,27	2.340,11	
Previsoni anno 2021								58.300	2.463,27		2.463,27
Previsoni anno 2022								58.300	2.463,27		2.463,27

LOCAZIONI ATTIVE - tipologia entrata 100

% Incassato su accertato	71,35 %	79,72 %	82,68 %	48,85 %	52,86 %	56,52 %	43,48 %				
Previsoni anno 2020								56.352	24.501,37	23.276,30	
Previsoni anno 2021								56.352			24.501,37
Previsoni anno 2022								56.352			24.501,37

PROVENTI ORTI ANZIANI - tipologia entrata 100

% Incassato su accertato	96,00%	100,00 %	96,52 %	88,89 %	90,40 %	94,36 %	5,64				
Previsoni anno 2020								975	54,97	52,22	
Previsoni anno 2021								975	730,10		54,97
Previsoni anno 2022								975	730,10		54,97

PROVENTI DA CONCESSIONI SU BENI - tipologia entrata 100

% Incassato su accertato	100,00 %	100,00 %	53,27 %	54,91 %	35,76 %	68,79 %	31,21 %				
Previsoni anno 2020								22.400,00	6.991,57	6.642,00	

Previsoni anno 2021			22.400,00	6.991,57		6.991,57	
Previsoni anno 2022			22.400,00				6.991,57
TARI - tipologia entrata 101							
% Incassato su accertato	99,68%	87,77%	90,27%	100,00%	99,34%	95,41%	4,59%
Previsoni anno 2020			880.000	40.373,63	38.354,95		
Previsoni anno 2021			880.000	40.373,63		40.373,63	
Previsoni anno 2022			880.000	40.373,63			40.373,63
ACCERTAMENTI TARI - tipologia entrata 101							
Previsoni anno 2020			45.000	7.500,00	7.500,00		
Previsoni anno 2021			45.000	7.500,00		7.500,00	
Previsoni anno 2022			45.000	7.500,00			7.500,00
TOTAL E FCDE					90.570,07	94.942,17	94.942,17

Sono inoltre previsti e costituiti i seguenti fondi:

Fondo passività potenziali - Fondo a copertura perdite società

L'art. 1, comma 550, della L. 147/2013 (legge di stabilità 2014) ha introdotto per le pubbliche amministrazioni l'obbligo di creare un fondo vincolato per le perdite degli organismi partecipati. Gli "organismi partecipati" da considerare a tal fine sono le aziende speciali, le istituzioni e le società partecipate.

L'art. 21 del D.Lgs. n. 175/2016 (Testo unico in materia di società a partecipazione pubblica) ha recepito tale normativa prevedendo che, nel caso in cui le società partecipate dalle pubbliche amministrazioni locali presentino un risultato di esercizio negativo, le pubbliche amministrazioni locali partecipanti, che adottano la contabilità finanziaria, accantonino nell'anno successivo, in apposito fondo vincolato, un importo pari al risultato negativo non immediatamente ripianato, in misura proporzionale alla quota di partecipazione.

Dalla tabella che segue emerge che sul bilancio comunale 2020 non vi è necessità di appostare somme nel fondo vincolato perdite.

DENOMINAZIONE	RISULTATO ESERCIZIO 2018	fondo perdite 2020 Riolo Terme	NOTE
A.M.R. Soc. Cons. a r.l. (già ambra S.r.l.)	37.131,00	€ 0,00	
Angelo Pescarini Scuola Arti e Mestieri Soc. Cons. a r.l.	26.276,00	€ 0,00	
BCC Romagna Occidentale Soc. coop.	2.674.030,00	€ 0,00	
Banca Popolare Etica Soc. Coop. p.a.	3.287.703,00	€ 0,00	
CON. AMI	9.274.510,00	€ 0,00	
HERA S.p.A.	195.139.030,00	€ 0,00	
Lepida s.c.p.a (dal 1/1/2019)	538.915,00	€ 0,00	
STAR Romagna Spa	588.569,00	€ 0,00	
S.TE.P.RA Soc. Cons. a r.l. in liquidazione	n.d.	€ 0,00	Essendo in liquidazione non c'è obbligo di accantonamento
Ente di Gestione dei Parchi e la Biodiversità	-230.171,91	€ 0,00	Non accantonato perché si ritiene che ente parco non sia né organismo strumentale, né istituzione, né azienda speciale
ASP della Romagna Faentina	-302.630,10	€ 0,00	Perdita immediatamente ripianata
ACER Ravenna	67.475,00	€ 0,00	
TOTALE		0,00	

Fondo passività potenziali - Fondo contenzioso

Non sono stati previsti accantonamenti specifici ulteriori per passività potenziali collegate al contenzioso rispetto a quanto iscritto in sede di Rendiconto 2018.

Per quanto concerne il contenzioso in materia esclusivamente tributaria si evidenzia che:

- il contenzioso relativo ad avvisi di accertamento emessi in materia di IMU, Tasi e TARI, regolarmente notificati, è prudenzialmente coperto con l'accantonamento al fondo crediti di dubbia esigibilità in quanto il medesimo è calcolato sul valore degli accertamenti emessi e ancora da riscuotere;
- il contenzioso relativo a richieste di rimborso verso le quali è stato opposto il diniego o il silenzio-rifiuto può considerarsi coperto per effetto delle poste che sono iscritte a bilancio per il rimborso di quote patrimoniali non dovute, stanziamento iscritto a bilancio in ciascun anno per il rimborso, in particolare, di quote di tributi.

A partire dall'annualità 2017 la funzione di Polizia Municipale è stata interamente conferita all'Unione della Romagna Faentina, pertanto il rischio di spesa per contenziosi, generalmente di importo contenuto, trova allocazione negli stanziamenti del bilancio dell'Unione. Il Comune di Riolo Terme, nel proprio bilancio di previsione, ha stanziato apposita quota per il trasferimento all'Unione a copertura di tutti i costi del servizio.

Fondo di riserva ordinario e fondo di riserva di cassa

Il fondo di riserva ordinario di cui all'art. 166, commi 1 e 2-ter, del D.Lgs. 267/2000, è previsto con una dotazione di spesa di € 23.000,00 non inferiore allo 0,30 per cento del totale delle spese correnti inizialmente previste in bilancio, da utilizzarsi con delibera dell'organo esecutivo.

Il fondo di riserva di cassa di cui all'art. 166, comma 2-quater, del D.Lgs. 267/2000, è previsto con una dotazione di sola cassa pari ad € 20.000,00, non inferiore allo 0,2 per cento delle spese finali, da utilizzarsi con deliberazione dell'organo esecutivo.

Fondo di garanzia debiti commerciali

Il fondo di garanzia debiti commerciali, previsto dalla Legge di bilancio 2019, modificato e integrato dal DL. 34/2019 "Decreto Crescita", con decorrenza 2020, prevede un accantonamento di bilancio in percentuale dal 1% al 5%, a valere sulle spese per acquisto di beni e servizi, qualora il confronto del debito commerciale residuo a fine esercizio 2019 rispetto al debito residuo al 31/12/2018, risulti superiore al 10%. L'eventuale necessità di accantonamento sarà rilevabile solo a chiusura dell'esercizio finanziario 2019.

b) l'elenco analitico delle quote vincolate e accantonate del risultato di amministrazione presunto al 31 dicembre dell'esercizio precedente, distinguendo i vincoli derivanti dalla legge e dai principi contabili, dai trasferimenti, dai mutui e altri finanziamenti, vincoli formalmente attribuiti dall'ente;

- QUOTA ACCANTONATA - derivante da principi contabili

Fondo crediti di dubbia esigibilità	€ 120.000,00
Fondo passività potenziali (contenzioso)	€ 20.000,00
Fondo a copertura perdite società partecipate	€ 0,00
Altri accantonamenti per indennità di fine mandato e accantonamenti ai sensi DL 69/2013 art. 56 bis comma 11	€ 10.000,00

- QUOTA VINCOLATA

Vincoli derivanti da leggi e dai principi contabili	€ 30.000,00
Vincoli derivanti da trasferimenti	€ 0,00
Vincoli derivanti dalla contrazione di mutui	€ 0,00
Altri vincoli	€ 0,00

c) l'elenco analitico degli utilizzi delle quote vincolate e accantonate del risultato di amministrazione presunto, distinguendo i vincoli derivanti dalla legge e dai principi contabili, dai trasferimenti, da mutui e altri finanziamenti, vincoli formalmente attribuiti dall'ente;

Non sono state utilizzate e applicate al bilancio di previsione 2020/2022 quote vincolate e accantonate nel risultato di amministrazione 2018.

d) l'elenco degli interventi programmati per spese di investimento finanziati con le risorse disponibili;

Nell'ambito del documento di programmazione finanziaria non sono previsti interventi finanziati con ricorso all'indebitamento nelle annualità 2020, 2021 e 2022.

Gli interventi previsti a carico della parte in conto capitale del bilancio finanziario 2020/2022, trovano finanziamento mediante le risorse di seguito esposte:

Fonti di finanziamento	2020	2021	2022
Fondo Pluriennale vincolato	0,00	0,00	0,00
Contributi (Statali - Regionali - Provinciali - Privati)	3.610.000,00	0,00	0,00
Trasferimenti Unione della Romagna Faentina per proventi da Oneri di Urbanizzazione e Monetizzazione aree	232.448,00	35.000,00	35.000,00
Risorse proprie	174.404,00	51.852,00	51.852,00
Ricorso all'indebitamento	0,00	0,00	0,00
TOTALE	4.016.852,00	86.852,00	86.852,00

- ❖ Il programma triennale delle opere pubbliche è coerente in termini di spesa e di entrate con il quadro di bilancio e con quanto indicato nella presente nota integrativa.
- ❖ Le spese di investimento risultano finanziate con le entrate di cui al prospetto che precede. Il dettaglio è consultabile nel programma triennale delle opere pubbliche e nel bilancio. Il “piano degli investimenti”, che comprende le opere inserite nel programma triennale e gli interventi di importo inferiore a 100.000,00, è disponibile per la consultazione presso il Settore Finanziario per la verifica della corrispondenza fra il singolo intervento inserito e il relativo finanziamento.

e) nel caso in cui gli stanziamenti riguardanti il fondo pluriennale vincolato comprendano anche investimenti ancora in corso di definizione, le cause che non hanno reso possibile porre in essere la programmazione necessaria alla definizione dei relativi cronoprogrammi;

Gli investimenti previsti nell'esercizio 2020 mediante finanziamento con FPV proveniente dall'anno 2018 e 2019, saranno tutti definiti con singoli cronoprogrammi. Non esistono situazioni per le quali non sia stata posta in essere la relativa programmazione.

f) l'elenco delle garanzie principali o sussidiarie prestate dall'ente a favore di enti e di altri soggetti ai sensi delle leggi vigenti;

Non risultano garanzie principali o sussidiarie prestate dall'ente a favore di enti e di altri soggetti.

g) gli oneri e gli impegni finanziari stimati e stanziati in bilancio, derivanti da contratti relativi a strumenti finanziari derivati o da contratti di finanziamento che includono una componente derivata;

L'ente non ha in corso contratti relativi a strumenti finanziari derivati o comunque contratti di finanziamento che includono una componente derivata.

h) l'elenco dei propri enti ed organismi strumentali, precisando che i relativi bilanci consuntivi sono consultabili nel proprio sito internet fermo restando quanto previsto per gli enti locali dall'articolo 172, comma 1, lettera a) del decreto legislativo 18 agosto 2000, n. 267;

Il Comune di Riolo Terme, ai sensi del principio contabile applicato al bilancio consolidato allegato al decreto legislativo 23 giugno 2011, n. 118, non detiene partecipazioni in organismi strumentali, mentre detiene le seguenti partecipazioni in enti strumentali:

ACER Ravenna
ASP della Romagna Faentina
CON.AMI

Di seguito viene indicato l'indirizzo internet di pubblicazione dei bilanci d'esercizio 2018 degli enti strumentali sopra indicati:

ACER Ravenna

https://www.acerravenna.it/amministrazione-trasparente/bilanci_142c19.html

ASP della Romagna Faentina

<http://www.aspromagnafaentina.it/trasparenza/bilancio-preventivo-e-consuntivo/>

CON.AMI

<http://trasparenza.con.ami.it/bilanci/>

L'art. 172, comma 1, lettera a) del D. Lgs. 267/2000 prevede, inoltre, che gli enti locali debbano allegare al bilancio di previsione i seguenti documenti:

1. l'elenco degli indirizzi internet di pubblicazione dei propri rendiconti della gestione, bilanci consolidati deliberati e relativi al penultimo esercizio antecedente quello cui si riferisce il bilancio di previsione;
2. i rendiconti e i bilanci consolidati delle unioni di comuni;
3. i rendiconti e i bilanci consolidati dei soggetti considerati nel gruppo "amministrazione pubblica" di cui al principio applicato del bilancio consolidato allegato al decreto legislativo 23 giugno 2011, n. 118, e successive modificazioni, relativi al penultimo esercizio antecedente quello cui il bilancio si riferisce.

e che tali documenti contabili siano allegati al bilancio di previsione qualora non integralmente pubblicati nei siti internet indicati nell'elenco.

Pertanto, ai fini del rispetto dell'art. 172, si precisa che:

1. L'indirizzo internet di pubblicazione dei bilanci del Comune è:
<http://www.comune.rioloterme.ra.it/Comune/Amministrazione-trasparente/Bilanci>
2. L'indirizzo internet di pubblicazione dei bilanci dell'Unione è:
<http://apps.unioneromagnafaentina.it/L190/?idSezione=21&id=&sort=&activePage=&search=>
3. L'indirizzo internet di pubblicazione dei bilanci d'esercizio 2018 dei soggetti considerati nel gruppo amministrazione pubblica del Comune, oltre agli enti strumentali, è:

Lepida S.p.A.

<http://www.lepida.it/bilanci#overlay-context=personale>

Ente di gestione per i Parchi e la Biodiversità - Romagna

<http://www.comune.rioloterme.ra.it/Comune/Amministrazione-trasparente/Bilanci>

i) l'elenco delle partecipazioni possedute con l'indicazione della relativa quota percentuale;

Si rinvia alla specifica sezione Amministrazione trasparente, Enti controllati, per la disamina di dettaglio.

j) altre informazioni riguardanti le previsioni, richieste dalla legge o necessarie per l'interpretazione del bilancio.

Con riguardo ai trasferimenti a carico dello Stato, al momento in cui si avvia l'iter di approvazione del bilancio di previsione 2020/2022, non si è a conoscenza del valore definitivo dei trasferimenti a carico dello Stato e non risultano pubblicati sul sito del Ministero dell'Interno, Dipartimento per gli Affari Interni e Territoriali, Finanza locale, i dati provvisori del Fondo di Solidarietà Comunale (FSC) per l'annualità 2020.

Gli importi iscritti nel bilancio 2020/2022 relativi ai trasferimenti dello Stato sono di seguito riportati:

TRASFERIMENTI DELLO STATO	2020
FONDO DI SOLIDARIETA' COMUNALE	659.337,00
ALTRI TRASFERIMENTI COMPENSATIVI	52.800,00
TRASF COMPENSATIVO MINOR GETTITO IRPEF	15.036,00
QUOTA STATO 5 PER MILLE IRE	2.256,00

Per quanto concerne la deliberazione delle aliquote tributarie, la legge di bilancio 145/2018 ha abrogato il blocco degli aumenti dei tributi e delle addizionali fino ad ora vigente e istituito dal 2016 con l'art. 1, comma 26, della Legge di Bilancio 2017 poi confermato dalla Legge 205/2017 (Legge di Bilancio 2018), all'art. 1 comma 37.

Come noto la Legge di bilancio 2020, che ha iniziato l'iter di approvazione parlamentare e che è visionabile nella forma di disegno di legge n. 1586, contiene la disciplina della modifica dell'Imu conseguente all'abolizione della Tasi.

Non si tratta di una operazione di pura "sommatoria" fra i due precedenti tributi ma dalle modifiche che vanno delineandosi potrebbero conseguire effetti diretti ed indiretti sui gettiti che occorrerà valutare anche alla luce dei contenuti normativi definitivi e dei decreti attuativi che dovranno essere approvati.

La previsione del triennio relativa all'IMU, versamenti spontanei, è elaborata sulla base del trend delle riscossioni degli anni precedenti e di quanto sopra ed ammonta ad € 1.370.000,00.

La previsione della Tasi iscritta nel bilancio di previsione 2020/2022, anch'essa elaborata sul trend di riscossioni e in attesa di recepire gli effetti della legge di bilancio 2020, così come sopra accennato, è pari ad € 400,00.

La situazione attuale delle aliquote è la seguente. Tale situazione dovrà modificarsi per recepire le modifiche normative in corso di definizione.

IMU

ABITAZIONI PRINCIPALI DI LUSO	0,0033
ABITATIVO AFFITATO A CANONE CONCORDATO E COMODATI GRATUITI AI PARENTI	0,0096
UNITA' IMMOBILIARI A DESTINAZIONE PRODUTTIVA	0,0096
AREE FABBRICABILI	0,0106
TERRENI AGRICOLI	0,0096
UNITA' IMMOBILIARI AD USO ABITATIVO NON COMPRESSE NELLE FATTISPECIE PRECEDENTI	0,0106

TASI

ABITAZIONI PRINCIPALI DI LUSO - Categoria catastale A/1, A/8 e A/9	0,0022
ALTRI IMMOBILI	0,0000

TARI

Le tariffe sono definite sulla base del valore del montante che tiene conto dei valori del Piano Economico e Finanziario del servizio di raccolta e gestione dei rifiuti e degli altri elementi di costo conteggiabili come, per esempio, il costo per la riscossione. Il valore complessivo dell'entrata deve garantire la copertura integrale dei costi del servizio.

Alla Tari si applica la maggiorazione per il tributo provinciale.

Il pagamento della Tari 2020 sarà definito con apposito atto del Consiglio Comunale.

Si riportano di seguito gli stanziamenti di entrata e spesa iscritti nel bilancio di previsione 2020/2022 per l'annualità 2020 (importi poi riproposti nelle annualità successive anche in attesa di conoscere le prospettive di attuazione della TCP):

Entrata	
Incassi Tari	880.000,00
Trasferimento Miur per Tari scuole statali	5.779,00

Fondo incentivante Tari	5.910,00
Totale Entrata	891.689,00
Spesa	
Servizio riscossione Tari	35.304,00
Servizio raccolta rifiuti	818.031,00
Rimborsi Tari	0,00
FCDE	38.354,00
Totale SPESA	891.689,00

ADDIZIONALE COMUNALE ALL'IRPEF

Per l'anno 2020 rimane invariata l'aliquota introdotta nell'anno 2012 nella misura dello 0,70%.

La previsione di bilancio per l'annualità 2020 pari ad € 530.000,00 è stata calcolata nel rispetto dei contenuti previsti al punto 3.7.5 del principio contabile Allegato 4/2 al D.Lgs. 118/2011. Si riporta di seguito la dimostrazione del conteggio richiesto dalla norma, effettuato per le riscossioni a saldo dell'esercizio 2018 e a valere sugli ultimi mesi dell'anno 2019, anche mediante stime di riscossione.

Anno di competenza 2018

Incassi realizzati nell'anno di competenza 2018 (acconto)	€ 318.210,22
Incassi realizzati e da realizzarsi in conto residui anno 2018 (saldo)	€ 211.789,78
TOTALE SECONDO ANNO PRECEDENTE A QUELLO DI RIFERIMENTO	€ 530.000,00

IMPOSTA DI SOGGIORNO

L'imposta è stata istituita dall'Unione della Romagna Faentina al cui bilancio affluiscono, ovviamente, le relative entrate. Il gettito è destinato ai sensi del Regolamento, anche per il tramite dei singoli Comuni, a finanziare specifici interventi di spesa. Le poste in entrata da trasferimento dall'Unione sono calcolate con riferimento a quanto stanziato dall'Unione stessa.

LOTTA ALL'EVASIONE FISCALE

Nel 2020 l'attività di lotta all'evasione si concentrerà sulle annualità di imposta Imu/Tasi e sul recupero Tari.

POLITICHE TARIFFARIE

Al momento attuale si constata un aggiornamento dell'indice Istat, con riferimento alla variazione dei prezzi dell'indice foi di settembre 2019 rispetto a settembre 2018, pari al +0,1%. L'Amministrazione Comunale ritiene di non effettuare modifiche alle tariffe dei servizi per adeguarle a tale incremento.

Per quanto riguarda le spese si precisa quanto segue.

La spesa corrente iscritta nel bilancio di previsione 2020/2022, annualità 2020, è pari ad € 4.176.806,00. Si riporta di seguito la tabella rappresentante la suddivisione per macroaggregati:

Macro	Descrizione	Anno	Previsione
1	REDDITI DA LAVORO DIPENDENTE	2020	370,00
2	IMPOSTE E TASSE A CARICO DELL' AMM.NE	2020	17.1792,00
3	ACQUISTO DI BENI E SERVIZI	2020	2.031.432,00
4	TRASFERIMENTI CORRENTI	2020	1.947.048,00
7	INTERESSI PASSIVI	2020	21.864,00
9	RIMBORSI E POSTE CORRETTIVE DE	2020	17.000,00
10	ALTRE SPESE CORRENTI	2020	141.900,00
	TOTALE		4.176.806,00

Per quanto riguarda i servizi a domanda individuale si riportano di seguito i prospetti con evidenza dei tassi di copertura in percentuale del costo di gestione dei servizi.

SERVIZI PUBBLICI A DOMANDA INDIVIDUALE ANNO 2020

Descrizione	Spese	Entrate	%
	Totale	Prov. Tariffari Contr. finalizz.	copertura
Asilo Nido	115.959,50	80.019,00	69,01%
Colonie e soggiorni stagionali stabilimenti termali (CRE)	21.600,00	0,00	0,00%
Corsi extra scolastici di insegnamento di arti e sport e altre discipline, fatta eccezione per quelli espressamente previsti dalla legge (scuola di musica)	2.500,00	0,00	0,00%
Impianti sportivi	21.778,00	10.500,00	48,21%
Mense comprese quelle ad uso scolastico	193.100,00	150.000,00	77,68%
Serv. pre e post scuola elem.	12.000,00	8.000,00	66,67%
servizi cimiteriali	25.000,00	25.000,00	100,00%
illuminazione votiva	7.950,00	30.500,00	383,65%
Trasporto scolastico	27.600,00	0,00	0,00%
Museo del paesaggio (gli ingressi sono incassati da Atlantide)	47.000,00	0,00	0,00%
Orti anziani	2.000,00	975,00	48,75%
TOTALI	476.487,50	304.994,00	64,01%

Nota: i costi non tengono conto della quota dei servizi generali
Percentuale di copertura delle spese in sede di previsione

64,01%

Per quanto riguarda la situazione dell'indebitamento complessivo dell'ente questo è riportato nella tabella che segue che evidenzia il debito residuo previsto al 31/12/2019 e l'ammontare delle quote capitali e quote interessi comprese nelle rate di ammortamento annuali.

	2016	2017	2018	2019	2020	2021	2022
Debito residuo al 1° gennaio	1.882.015,56	1.591.986,39	1.332.593,44	1.084.604,48	859.451,45	658.246,82	532.336,31
Nuovi Prestiti	0,00	0,00	0,00	0,00	0,00	0,00	0,00
Prestiti rimborsati	290.029,56	259.392,95	247.988,96	225.153,03	201.204,63	125.910,51	125.316,48
Estinzioni anticipate	0,00	0,00	0,00	0,00	0,00	0,00	0,00
Altre variazioni	0,00	0,00	0,00	0,00	0,00	0,00	0,00
Debito al 31/12	1.591.986,39	1.332.593,44	1.084.604,48	859.451,45	658.246,82	532.336,31	407.019,83

	2016	2017	2018	2019	2020	2021	2022
Oneri finanziari	36.922,85	33.613,46	29.053,30	25.346,90	21.801,31	18.533,35	16.411,01
Quota Capitale	290.029,56	259.392,95	247.988,96	225.153,03	201.204,63	125.910,51	125.316,48
Totale	326.952,41	293.006,41	277.042,26	250.499,93	223.005,94	144.443,86	141.727,49

A seguito del conferimento in Unione della funzione di edilizia privata e urbanistica i permessi di costruire sono rilasciati dai competenti uffici dell'Unione. Le entrate relative sono riscosse dall'Unione e:

- riversate ai Comuni sulla base delle decisioni assunte annualmente con il bilancio di previsione per il finanziamento delle spese in conto capitale;

In merito alle possibili destinazioni (finanziamento delle spese di investimento), dal 1° gennaio 2018 è entrata in vigore la norma prevista dalla Legge 232/2016, all'art. 1, comma 460, secondo cui "i proventi dei titoli abilitativi edilizi e delle sanzioni previste dal testo unico di cui al D.P.R. 380/2001, sono destinati esclusivamente e senza vincoli temporali alla realizzazione e alla manutenzione ordinaria e straordinaria delle opere di urbanizzazione primaria e secondaria, al risanamento di complessi edilizi compresi nei centri storici e nelle periferie degradate, a interventi di riuso e di rigenerazione, a interventi di demolizione di costruzioni abusive, all'acquisizione e alla realizzazione di aree verdi destinate a uso pubblico, a interventi di tutela e riqualificazione dell'ambiente e del paesaggio, anche ai fini della prevenzione e della mitigazione del rischio idrogeologico e sismico e della tutela e riqualificazione del patrimonio rurale pubblico, nonché a interventi volti a favorire l'insediamento di attività di agricoltura nell'ambito urbano."

In dettaglio, per l'esercizio 2020:

- la parte di oneri di urbanizzazione destinata al finanziamento di spese in conto capitale sarà trasferita al Comune di RIOLO TERME quale trasferimento in conto capitale e destinata ad interventi previsti nel piano degli investimenti di bilancio per l'annualità 2020 per un totale di € 232.448,00 destinati come da apposito prospetto.

Si riporta di seguito il trend storico di riscossioni inerente i proventi derivanti dal rilascio di permessi di costruire e la loro destinazione:

ANNO	Destinati alla parte corrente	Destinati alla parte in conto capitale	TOTALE
2016-quota di trasferimento da Urf	0,00	61.341,69	61.341,19
2017-quota di trasferimento da Urf	0,00	58.703,83	58.703,83
2018-quota di trasferimento da Urf	0,00	52.300,00	52.300,00
2019-quota di trasferimento da Urf	0,00	55.716,00	55.716,00

Per quanto attiene alle previsioni di cassa inserite in bilancio esse sono state effettuate con riferimento a quanto segue.

Per ciascun titolo delle entrate e delle spese sono state ipotizzate percentuali tipiche di riscossione frutto di valutazioni che partono dalla considerazione dei trend storici e delle nuove regole di contabilità. Per necessità di efficienza ed efficacia nella impostazione di tale previsione si è operato in modo massivo assegnando, appunto, una percentuale unica a tutte le entrate e a tutte le spese di ciascun titolo. Nel corso dell'esercizio si provvederà a monitorare la situazione dell'andamento di cassa periodicamente.

La simulazione effettuata ipotizza un fondo di cassa al 31/12/2020 positivo.

Come previsto dalla norma:

- è stato costituito il fondo di riserva di cassa di cui si è già detto nella presente nota integrativa;
- sono monitorati i tempi medi di pagamento i cui esiti sono pubblicati sul sito all'indirizzo:

<http://www.comune.rioloterme.ra.it/Comune/Amministrazione-trasparente/Pagamenti-dell-amministrazione/Indicatore-di-tempestivita-dei-pagamenti>

COMUNE DI RIOLO TERME

Provincia di Ravenna

**Parere dell'organo di revisione sulla proposta di
BILANCIO DI PREVISIONE 2020 – 2022
e documenti allegati**

L'ORGANO DI REVISIONE

Beatrice Conti - Presidente

Monica Medici - Componente

Vener Ognibene - Componente

L'ORGANO DI REVISIONE

Verbale n. 2 del 6/12/2019

PARERE SUL BILANCIO DI PREVISIONE 2020-2022

Premesso che l'organo di revisione ha:

- esaminato la proposta di bilancio di previsione 2020-2022, unitamente agli allegati di legge;
- visto il Decreto Legislativo 18 agosto 2000 n. 267 «Testo unico delle leggi sull'ordinamento degli enti locali» (TUEL);
- visto il Decreto legislativo del 23 giugno 2011 n.118 e la versione aggiornata dei principi contabili generali ed applicati pubblicati sul sito ARCONET- Armonizzazione contabile enti territoriali;

presenta

l'allegata relazione quale parere sulla proposta di bilancio di previsione per gli esercizi 2020-2022, del Comune di Riolo Terme che forma parte integrante e sostanziale del presente verbale.

Faenza, 6/12/2019

L'ORGANO DI REVISIONE

Beatrice Conti

Monica Medici

Vener Ognibene

Sommario

PREMESSA E VERIFICHE PRELIMINARI	4
NOTIZIE GENERALI SULL'ENTE	4
DOMANDE PRELIMINARI	4
VERIFICHE DEGLI EQUILIBRI	5
GESTIONE DELL'ESERCIZIO 2019	5
BILANCIO DI PREVISIONE 2020-2022	7
Riepilogo generale entrate e spese per titoli	8
Fondo pluriennale vincolato (FPV)	11
Previsioni di cassa	11
Verifica equilibrio corrente anni 2020-2022	14
Entrate e spese di carattere non ripetitivo	16
La nota integrativa	17
VERIFICA COERENZA DELLE PREVISIONI	18
Verifica della coerenza interna	18
Verifica della coerenza esterna	20
VERIFICA ATTENDIBILITA' E CONGRUITA' DELLE PREVISIONI ANNO 2020-2022	20
A) ENTRATE	20
Entrate da fiscalità locale	20
Risorse relative al recupero dell'evasione tributaria	22
Entrate da titoli abitativi (proventi da permessi da costruire) e relative sanzioni	22
Sanzioni amministrative da codice della strada	22
Proventi dei beni dell'ente	22
Proventi dei servizi pubblici	23
B) SPESE PER TITOLI E MACROAGGREGATI	24
Spese di personale	24
Spese per incarichi di collaborazione autonoma	24
Spese per acquisto beni e servizi	25
Fondo crediti di dubbia esigibilità (FCDE)	25
Fondo di riserva di competenza	27
Fondi per spese potenziali	27
Fondo di riserva di cassa	28
Fondo di garanzia dei debiti commerciali	28
ORGANISMI PARTECIPATI	29
SPESE IN CONTO CAPITALE	31
INDEBITAMENTO	32
OSSERVAZIONI E SUGGERIMENTI	33
CONCLUSIONI	34

PREMESSA E VERIFICHE PRELIMINARI

L'Organo di Revisione del Comune di Riolo Terme, nominato con delibera del Consiglio dell'Unione della Romagna faentina nr. 51 del 30/9/2019,

Premesso

- che l'ente deve redigere il bilancio di previsione rispettando il titolo II del D. Lgs. 267/2000 (di seguito anche TUEL), i principi contabili generali e applicati alla contabilità finanziaria, lo schema di bilancio di cui all' allegato 9 al D. Lgs.118/2011
- che è stato ricevuto in data 27/11/2019 lo schema del bilancio di previsione per gli esercizi 2020-2022, approvato dalla giunta comunale in data 25/11/2019 con delibera n. 76, completo degli allegati disposti dalla legge e necessari per il controllo.
 - viste le disposizioni di Legge che regolano la finanza locale, in particolare il TUEL;
 - visto lo statuto dell'ente, con particolare riferimento alle funzioni attribuite all'organo di revisione ed il Regolamento di Contabilità
 - visti i regolamenti relativi ai tributi comunali;

Visto il parere espresso dal responsabile del servizio finanziario, ai sensi dell'art.153, comma 4 del D.Lgs. n. 267/2000, in merito alla veridicità delle previsioni di entrata e di compatibilità delle previsioni di spesa, avanzate dai vari servizi, iscritte nel bilancio di previsione 2020-2022;

L'organo di revisione ha effettuato le seguenti verifiche al fine di esprimere un motivato giudizio di coerenza, attendibilità e congruità contabile delle previsioni di bilancio e dei programmi e progetti, come richiesto dall'art. 239, comma 1, lettera b) del D.Lgs.n. 267/2000.

NOTIZIE GENERALI SULL'ENTE

Il Comune di Riolo Terme registra una popolazione al 01.01.2019, di n 5.682 abitanti.

DOMANDE PRELIMINARI

L'Ente entro il 30 novembre 2019 ha aggiornato gli stanziamenti 2019 del bilancio di previsione 2019-2021.

L'organo di revisione ha verificato che le previsioni di bilancio - in ossequio ai principi di veridicità ed attendibilità - sono suffragate da analisi e/o studi dei responsabili dei servizi competenti, nel rispetto dell'art. 162, co. 5, TUEL e del postulato n. 5 di cui all'allegato 1 del d.lgs n. 118/2011.

L'Ente non ha gestito in esercizio provvisorio.

L'Ente ha rispettato i termini di legge per l'adozione del bilancio di previsione 2020-2022.

L'Ente ha rispettato i termini di legge per l'adozione degli strumenti di programmazione (previsti dall'all. 4/1 del d.lgs. n. 118/2011).

Al bilancio di previsione sono stati allegati tutti i documenti di cui all'art. 11, co. 3, del d.lgs. n. 118/2011; al punto 9.3 del principio contabile applicato 4/1, lett. g) e lett. h); all'art. 172 TUEL e al DM 9 dicembre 2015, allegato 1, con particolare riferimento al Documento Unico di Programmazione (DUP)

Per quanto riguarda in particolare il NADUP (Nota di Aggiornamento del DUP) si verifica che è stato approvato con atto di Giunta del Comune di Riolo Terme nr. 71 del 11/11/2019 e che non contiene i dati finanziari. Nell'allegato A infatti viene riportato che: *“Nel momento in cui si scrive è in corso di predisposizione lo schema di bilancio finanziario 2020/2022 e che pertanto i dati finanziari non sono ancora disponibili”*

L'Ente ha adottato il “Piano degli indicatori e dei risultati attesi di bilancio” di cui all'art. 18-bis, d.lgs. 23 giugno 2011 n. 118, secondo gli schemi di cui al DM 22 dicembre 2015, allegato 1, con riferimento al bilancio di previsione.

In riferimento allo sblocco della leva fiscale, l'Ente non ha deliberato, al momento, modifiche alle aliquote dei tributi propri e/o di addizionali.

In merito al Piano triennale di contenimento della spesa ai sensi dell'art. 2 comma 594 e segg. della legge n. 244/2007 all'articolo 1, comma 905, della L.145/2018 (Legge di stabilità anno 2019) viene disposto che, a decorrere dall'esercizio 2019, ai Comuni e alle loro forme associative che approvano il bilancio consuntivo entro il 30 aprile e il bilancio preventivo dell'esercizio di riferimento entro il 31 Dicembre dell'anno precedente, non si applicano, dal 2019 in poi, le disposizioni in materia di predisposizione e attuazione dei Piani Triennali di contenimento e riduzione dei costi di funzionamento in oggetto.

Pertanto, per l'anno 2020, il Piano in oggetto sarà predisposto e attuato se e quando ricorreranno i presupposti di legge.

L'Ente non ha richiesto anticipazioni di liquidità a breve termine per l'accelerazione del pagamento dei debiti commerciali ai sensi dell'art. 1, commi da 849 a 857, della l. n. 145/2018 (legge di bilancio 2019).

L'Ente non si è avvalso della possibilità di rinegoziare i mutui della Cassa Depositi e Prestiti trasferiti al Ministero dell'Economia e delle finanze in attuazione dell'art. 5, commi 1 e 3 del d.l n. 269/2003, convertito con modificazioni dalla l. n. 326/2003, prevista dall'art. 1, comma 961 della legge di bilancio 2019, le cui modalità operative sono state definite dal D.M. 30/08/2019

VERIFICHE DEGLI EQUILIBRI

GESTIONE DELL'ESERCIZIO 2019

L'organo consiliare ha approvato con delibera n. 21 del 23/4/2019 la proposta di rendiconto per l'esercizio 2018.

Da tale rendiconto, come indicato nella relazione dell'organo di revisione formulata con verbale n. 5 in data 12/4/2019 si evidenzia che:

- sono salvaguardati gli equilibri di bilancio;

- non risultano debiti fuori bilancio mentre per le eventuali passività da finanziare si rinvia a quanto indicato nella relazione al rendiconto circa i fondi accantonati per il contenzioso;
- è stato rispettato l'obiettivo del pareggio di bilancio;
- sono state rispettate le disposizioni sul contenimento delle spese di personale;
- non sono richiesti finanziamenti straordinari agli organismi partecipati;
- è stato conseguito un risultato di amministrazione disponibile (lett. E) positivo;
- gli accantonamenti risultano congrui.

La gestione dell'anno 2018 si è chiusa con un risultato di amministrazione al 31/12/2018 così distinto ai sensi dell'art.187 del TUEL:

Risultato di amministrazione

	31/12/2018
Risultato di amministrazione (+/-)	0,00
di cui:	
a) Fondi vincolati	29.249,16
b) Fondi accantonati	156.810,62
c) Fondi destinati ad investimento	50.666,60
d) Fondi liberi	429.171,00
TOTALE RISULTATO AMMINISTRAZIONE	665.897,38

Dalle comunicazioni ricevute e dalle verifiche effettuate non risultano passività potenziali probabili per una entità superiore al fondo accantonato nel risultato d'amministrazione.

La situazione di cassa dell'Ente al 31 dicembre degli ultimi tre esercizi presenta i seguenti risultati:

Situazione di cassa

	2017	2018	2019
Disponibilità:	1.162.848,12	1.850.164,54	452.841,38 (*)
di cui cassa vincolata	0,00	0,00	0,00
anticipazioni non estinte al 31/12	0,00	0,00	0,00

(*) come da previsione di cassa effettuata in sede di ultima variazione di bilancio.

In sede di verifica di cassa, si controlla anche l'entità della giacenza di cassa "vincolata" del Tesoriere che risulta 0,00.

L'impostazione del bilancio di previsione 2020-2022 è tale da garantire il rispetto degli equilibri nei termini previsti dall'art. 162 del TUEL.

L'impostazione del bilancio di previsione 2020-2022 è tale da garantire il rispetto del saldo di competenza d'esercizio non negativo ai sensi art. 1, comma 821, legge n. 145/2018 con riferimento ai prospetti degli equilibri modificati dal DM 1 agosto 2019.

Ai fini della determinazione degli equilibri, l'Amministrazione non ha aderito alla definizione

agevolata dei ruoli ex d.l. n. 119/2018 e delle ingiunzioni fiscali ex art. 15 d.l. 34/2019, né alla proroga delle definizioni agevolate ex art. 16-bis d.l. n. 34/2019.

Per quanto attiene all'annullamento automatico dei crediti fino a mille euro ex art. 4, comma 1 d.l. n. 119/2018, l'Ente non ha residui attivi iscritti in bilancio per tali fattispecie.

BILANCIO DI PREVISIONE 2020-2022

L'Organo di revisione ha verificato, mediante controlli a campione, che il sistema contabile adottato dall'ente, nell'ambito del quale è stato predisposto il bilancio di previsione, utilizza le codifiche della contabilità armonizzata.

Il bilancio di previsione proposto rispetta il pareggio finanziario complessivo di competenza e gli equilibri di parte corrente e in conto capitale, ai sensi dell'articolo 162 del Tuel.

Le previsioni di competenza per gli anni 2020, 2021 e 2022 confrontate con le previsioni definitive per l'anno 2019 sono così formulate:

Riepilogo generale entrate e spese per titoli

TITOLO	DENOMINAZIONE	RESIDUI PRESUNTI AL TERMINE DELL'ESERCIZIO 2019		PREVISIONI DEFINITIVE DELL'ANNO 2019			
					Previsioni dell'anno 2020	Previsioni dell'anno 2021	Previsioni dell'anno 2022
	Fondo Pluriennale Vincolato per Spese Correnti		Previsioni di competenza	54.618,47	0,00	0,00	0,00
	Fondo Pluriennale Vincolato per Spese in Conto Capitale		Previsioni di competenza	741.300,57	0,00	0,00	0,00
	Utilizzo avanzo di Amministrazione		Previsioni di competenza	336.962,00	0,00		
	- di cui avanzo utilizzato anticipatamente		Previsioni di competenza	0,00	0,00		
	- di cui Utilizzo Fondo anticipazioni di liquidita'		Previsioni di competenza	0,00	0,00	0,00	0,00
	Fondo di Cassa all'1/1/2020		Previsioni di cassa	1.850.164,54	452.841,38		
10000 TITOLO 1	ENTRATE CORRENTI DI NATURA TRIBUTARIA, CONTRIBUTIVA E PEREQUATIVA	1.317.665,49	previsione di competenza previsione di cassa	3.485.207,00 3.677.404,67	3.567.203,00 4.884.868,49	3.532.203,00	3.532.203,00
20000 TITOLO 2	TRASFERIMENTI CORRENTI	99.391,10	previsione di competenza previsione di cassa	436.296,00 520.316,90	242.726,00 342.117,10	187.469,00	187.469,00
30000 TITOLO 3	ENTRATE EXTRATRIBUTARIE	434.609,72	previsione di competenza previsione di cassa	596.103,00 906.914,24	568.082,00 1.002.691,72	577.237,00	577.237,00
40000 TITOLO 4	ENTRATE IN CONTO CAPITALE	606.688,83	previsione di competenza previsione di cassa	885.030,00 1.413.052,56	4.016.852,00 4.623.540,83	86.852,00	86.852,00
50000 TITOLO 5	ENTRATE DA RIDUZIONE DI ATTIVITA' FINANZIARIE	0,00	previsione di competenza previsione di cassa	0,00 0,00	0,00 0,00	0,00	0,00
60000 TITOLO 6	ACCENSIONE PRESTITI	0,00	previsione di competenza previsione di cassa	0,00 0,00	0,00 0,00	0,00	0,00
70000 TITOLO 7	ANTICIPAZIONI DA ISTITUTO TESORIERE/CASSIERE	0,00	previsione di competenza previsione di cassa	1.098.034,00 1.098.034,00	1.087.064,00 1.087.064,00	1.087.064,00	1.087.064,00

TITOLO	DENOMINAZIONE	RESIDUI PRESUNTI AL TERMINE DELL'ESERCIZIO 2019		PREVISIONI DEFINITIVE DELL'ANNO 2019			
					Previsioni dell'anno 2020	Previsioni dell'anno 2021	Previsioni dell'anno 2022
90000 TITOLO 9	ENTRATE PER CONTO TERZI E PARTITE DI GIRO	25.977,04	previsione di competenza previsione di cassa	497.600,00 498.914,08	450.600,00 476.577,04	450.600,00	450.600,00
	TOTALE TITOLI	2.484.332,18	previsione di competenza previsione di cassa	6.998.270,00 8.114.636,45	9.932.527,00 12.416.859,18	5.921.425,00	5.921.425,00
	TOTALE GENERALE DELLE ENTRATE	2.484.332,18	previsione di competenza previsione di cassa	8.131.151,04 9.964.800,99	9.932.527,00 12.869.700,56	5.921.425,00	5.921.425,00

TITOLO	DENOMINAZIONE	RESIDUI PRESUNTI AL TERMINE DELL'ESERCIZIO 2019		PREVISIONI DEFINITIVE DELL'ANNO 2019			
					Previsioni dell'anno 2020	Previsioni dell'anno 2021	Previsioni dell'anno 2022
	DISAVANZO DI AMMINISTRAZIONE			0,00	0,00	0,00	0,00
	DISAVANZO DERIVANTE DA DEBITO AUTORIZZATO E NON CONTRATTO			0,00	0,00	0,00	0,00
Titolo 1	SPESE CORRENTI	847.545,76	previsione di competenza di cui già impegnato di cui fondo pluriennale vincolato previsione di cassa	4.347.070,47 0,00 5.310.702,39	4.176.806,00 0,00 4.922.751,76	4.170.998,00 0,00 0,00	4.171.592,00 0,00 0,00
Titolo 2	SPESE IN CONTO CAPITALE	1.013.510,39	previsione di competenza di cui già impegnato di cui fondo pluriennale vincolato previsione di cassa	1.963.292,57 0,00 2.251.254,82	4.016.852,00 0,00 5.030.362,39	86.852,00 0,00 0,00	86.852,00 0,00 0,00
Titolo 4	RIMBORSO PRESTITI	0,00	previsione di competenza di cui già impegnato di cui fondo pluriennale vincolato previsione di cassa	225.154,00 0,00 225.517,59	201.205,00 0,00 201.205,00	125.911,00 0,00 0,00	125.317,00 0,00 0,00

TITOLO	DENOMINAZIONE	RESIDUI PRESUNTI AL TERMINE DELL'ESERCIZIO 2019		PREVISIONI DEFINITIVE DELL'ANNO 2019			
					Previsioni dell'anno 2020	Previsioni dell'anno 2021	Previsioni dell'anno 2022
Titolo 5	CHIUSURA ANTICIPAZIONI RICEVUTE DA ISTITUTO TESORIERE/CASSIERE	0,00	previsione di competenza di cui già impegnato di cui fondo pluriennale vincolato previsione di cassa	1.098.034,00 0,00 1.098.034,00	1.087.064,00 0,00 1.087.064,00	1.087.064,00 0,00 1.087.064,00	1.087.064,00 0,00 1.087.064,00
Titolo 7	USCITE PER CONTO TERZI E PARTITE DI GIRO	102.564,18	previsione di competenza di cui già impegnato di cui fondo pluriennale vincolato previsione di cassa	497.600,00 0,00 626.450,81	450.600,00 0,00 553.164,18	450.600,00 0,00 450.600,00	450.600,00 0,00 450.600,00
Titolo 99	NON DEFINITO	0,00	previsione di competenza di cui già impegnato di cui fondo pluriennale vincolato previsione di cassa	0,00 0,00 0,00	0,00 0,00 0,00	0,00 0,00 0,00	0,00 0,00 0,00
TOTALE TITOLI		1.963.620,33	previsione di competenza di cui già impegnato di cui fondo pluriennale vincolato previsione di cassa	8.131.151,04 0,00 9.511.959,61	9.932.527,00 0,00 11.794.547,33	5.921.425,00 0,00 5.921.425,00	5.921.425,00 0,00 5.921.425,00
TOTALE GENERALE DELLE SPESE		1.963.620,33	previsione di competenza di cui già impegnato di cui fondo pluriennale vincolato previsione di cassa	8.131.151,04 0,00 9.511.959,61	9.932.527,00 0,00 11.794.547,33	5.921.425,00 0,00 5.921.425,00	5.921.425,00 0,00 5.921.425,00

Le previsioni di competenza rispettano il principio generale n.16 e i principi contabili e rappresentano le entrate e le spese che si prevede saranno esigibili in ciascuno degli esercizi considerati anche se l'obbligazione giuridica è sorta in esercizi precedenti.

Disavanzo o avanzo tecnico

Per l'esercizio finanziario 2020 e successivi, per quanto attiene all'attuale previsione, non sussiste l'ipotesi di avanzo o disavanzo tecnico.

Avanzo presunto

Per l'esercizio finanziario 2020 e successivi non è prevista l'applicazione di quote di avanzo presunto 2019 in sede di approvazione del bilancio di previsione.

Fondo pluriennale vincolato (FPV)

Il fondo pluriennale vincolato, disciplinato dal principio contabile applicato della competenza finanziaria, è un saldo finanziario, costituito da risorse già accertate destinate al finanziamento di obbligazioni passive dell'ente già impegnate, ma esigibili in esercizi successivi a quello in cui è accertata l'entrata.

Al momento della redazione del Bilancio di Previsione non è stato determinato. L'entità del Fondo verrà iscritta nel bilancio a seguito del riaccertamento dei residui attivi e passivi dell'esercizio 2019.

Previsioni di cassa

PREVISIONI DI CASSA ENTRATE PER TITOLI		PREVISIONI DI CASSA ANNO 2020
	Fondo di Cassa all'1/1/esercizio di riferimento	452.841,38
1	Entrate correnti di natura tributaria, contributiva e perequativa	4.884.868,49
2	Trasferimenti correnti	342.117,10
3	Entrate extratributarie	1.002.691,72
4	Entrate in conto capitale	4.623.540,83
5	Entrate da riduzione di attività finanziarie	0,00
6	Accensione prestiti	0,00
7	Anticipazioni da istituto tesoriere/cassiere	1.087.064,00
9	Entrate per conto terzi e partite di giro	476.577,04
TOTALE TITOLI		12.416.859,18
TOTALE GENERALE ENTRATE		12.869.700,56

PREVISIONI DI CASSA DELLE SPESE PER TITOLI		PREVISIONI DI CASSA ANNO 2020
1	Spese correnti	4.922.751,76
2	Spese in conto capitale	5.030.362,39
3	Spese per incremento attività finanziarie	0,00
4	Rimborso di prestiti	201.205,00
5	Chiusura anticipazioni di istituto tesoriere/cassiere	1.087.064,00
7	Spese per conto terzi e partite di giro	553.164,18
TOTALE TITOLI		11.794.547,33
SALDO DI CASSA		1.075.153,23

Gli stanziamenti di cassa comprendono le previsioni di riscossioni e pagamenti in conto competenza e in conto residui e sono elaborate in considerazione dei presumibili ritardi nella riscossione e nei pagamenti delle obbligazioni già esigibili.

L'organo di revisione ha verificato che il saldo di cassa non negativo assicura il rispetto del comma 6 dell'art.162 del TUEL.

L'organo di revisione ha verificato che la previsione di cassa relativa all'entrata sia stata calcolata tenendo conto del trend della riscossione nonché di quanto accantonato al Fondo Crediti dubbia esigibilità di competenza e in sede di rendiconto.

L'organo di revisione rammenta che i singoli dirigenti o responsabili di servizi devono partecipare alle proposte di previsione autorizzatorie di cassa anche ai fini dell'accertamento preventivo di compatibilità di cui all'art. 183, comma 8, del TUEL.

Il fondo iniziale di cassa al 01.01.2020 non comprende la cassa vincolata in quanto l'importo di quest'ultima è €0,00.

La differenza fra residui + previsione di competenza e previsione di cassa è dimostrata nel seguente prospetto:

BILANCIO DI PREVISIONE CASSA RIEPILOGO GENERALE ENTRATE PER TITOLI					
TITOLO	DENOMINAZIONE	RESIDUI	PREV. COMP.	TOTALE	PREV. CASSA
	Fondo di Cassa all'1/1/esercizio di riferimento		452.841,38	452.841,38	452.841,38
1	Entrate correnti di natura tributaria, contributiva e perequativa	1.317.665,49	3.567.203,00	4.884.868,49	4.884.868,49
2	Trasferimenti correnti	99.391,10	242.726,00	342.117,10	342.117,10
3	Entrate extratributarie	434.609,72	568.082,00	1.002.691,72	1.002.691,72
4	Entrate in conto capitale	606.688,83	4.016.852,00	4.623.540,83	4.623.540,83
5	Entrate da riduzione di attività finanziarie	-	0,00	0,00	0,00
6	Accensione prestiti	-	0,00	0,00	0,00
7	Anticipazioni da istituto tesoriere/cassiere	-	1.087.064,00	1.087.064,00	1.087.064,00
9	Entrate per conto terzi e partite di giro	25.977,04	450.600,00	476.577,04	476.577,04
	TOTALE TITOLI	2.484.332,18	9.932.527,00	12.416.859,18	12.416.859,18
	TOTALE GENERALE DELLE ENTRATE	2.484.332,18	10.385.368,38	12.869.700,56	12.869.700,56

BILANCIO DI PREVISIONE CASSA RIEPILOGO GENERALE DELLE SPESE PER TITOLI					
TITOLO	DENOMINAZIONE	RESIDUI	PREV. COMP.	TOTALE	PREV. CASSA
1	Spese Correnti	847545,76	4.176.806,00	5.024.351,76	4.922.751,76
2	Spese In Conto Capitale	1013510,39	4.016.852,00	5.030.362,39	5.030.362,39
3	Spese Per Incremento Di Attivita' Finanziarie	0	-	0,00	0,00
4	Rimborso Di Prestiti	0	201.205,00	201.205,00	201.205,00
5	Chiusura Anticipazioni Da Istituto Tesoriere/Cassiere	0	1.087.064,00	1.087.064,00	1.087.064,00
7	Spese Per Conto Terzi E Partite Di Giro	102564,18	450.600,00	553.164,18	553.164,18
	TOTALE GENERALE DELLE SPESE	1.963.620,33	9.932.527,00	11.896.147,33	11.794.547,33
	SALDO DI CASSA				1.075.153,23

Verifica equilibrio corrente anni 2020-2022

Gli equilibri richiesti dal comma 6 dell'art.162 del TUEL sono così assicurati:

EQUILIBRIO ECONOMICO-FINANZIARIO			COMPETENZA 2020	COMPETENZA 2021	COMPETENZA 2022
Fondo di cassa all'inizio dell'esercizio		452.841,38			
A) Fondo pluriennale vincolato di entrata per spese correnti	(+)		0,00	0,00	0,00
AA) Recupero disavanzo di amministrazione esercizio precedente	(-)		0,00	0,00	0,00
B) Entrate Titoli 1.00 – 2.00 – 3.00	(+)		4.378.011,00	4.296.909,00	4.296.909,00
<i>di cui per estinzione anticipata di prestiti</i>			0,00	0,00	0,00
C) Entrate Titolo 4.02.06 – Contributi agli investimenti direttamente destinati al rimborso dei prestiti da amministrazioni pubbliche	(+)		0,00	0,00	0,00
D) Spese Titolo 1.00 - Spese correnti	(-)		4.176.806,00	4.170.998,00	4.171.592,00
<i>di cui:</i>					
• <i>fondo pluriennale vincolato</i>			0,00	0,00	0,00
• <i>fondo crediti di dubbia esigibilità</i>			90.600,00	94.950,00	94.950,00
E) Spese Titolo 2.04 – Altri trasferimenti in conto capitale	(-)		0,00	0,00	0,00
F) Spese Titolo 4.00 - Quote di capitale amm.to dei mutui e prestiti obbligazionari	(-)		201.205,00	125.911,00	125.317,00
<i>di cui per estinzione anticipata di prestiti</i>			0,00	0,00	0,00
<i>di cui Fondo anticipazioni di liquidità</i>			0,00	0,00	0,00
G) Somma finale (G=A-AA+B+C-D-E-F)			0,00	0,00	0,00
ALTRE POSTE DIFFERENZIALI, PER ECCEZIONI PREVISTE DA NORME DI LEGGE E DA PRINCIPI CONTABILI, CHE HANNO EFFETTO SULL'EQUILIBRIO EX ARTICOLO 162, COMMA 6, DEL TESTO UNICO DELLE LEGGI SULL'ORDINAMENTO DEGLI ENTI LOCALI					
H) Utilizzo risultato di amministrazione presunto per spese correnti	(+)		0,00	-	-
<i>di cui per estinzione anticipata di prestiti</i>			0,00	-	-
I) Entrate di parte capitale destinate a spese correnti in base a specifiche disposizioni di legge o dei principi contabili	(+)		0,00	0,00	0,00

<i>di cui per estinzione anticipata di prestiti</i>			0,00	0,00	0,00
L) Entrate di parte corrente destinate a spese di investimento in base a specifiche disposizioni di legge o dei principi contabili	(-)		0,00	0,00	0,00
M) Entrate da accensione di prestiti destinate a estinzione anticipata dei prestiti	(+)		0,00	0,00	0,00
EQUILIBRIO DI PARTE CORRENTE		O=G+H+I-L+M	0,00	0,00	0,00

Utilizzo proventi alienazioni e risorse derivanti dalla rinegoziazione dei mutui

L'ente ha indebitamento ma non si è avvalso della facoltà di utilizzare proventi da alienazioni per finanziare quote capitali dei mutui o dei prestiti obbligazionari e delle facoltà derivanti dalla rinegoziazione dei mutui.

Entrate e spese di carattere non ripetitivo

L'articolo 25, comma 1, lettera b) della legge 31/12/2009, n.196, distingue le entrate ricorrenti da quelle non ricorrenti, a seconda che si riferiscano a proventi la cui acquisizione sia prevista a regime ovvero limitata a uno o più esercizi.

Nel bilancio sono previste nei primi tre titoli le seguenti entrate e nel titolo I le seguenti spese non ricorrenti (indicare solo l'importo che, come riportato nel commento, supera la media dei cinque anni precedenti).

Entrate non ricorrenti destinate a spesa corrente	Anno 2020	Anno 2021	Anno 2022
Entrate per elezioni	24.000,00	0,00	0,00
Entrate per sanatoria abusi edilizi e sanzioni			
Recupero evasione tributaria (parte eccedente)	10.600,00	0,00	0,00
Canoni per concessioni pluriennali			
Sanzioni codice della strada			
Entrate per eventi calamitosi			
Trasferimenti da Unione Europea			
Totale	34.600,00	0,00	0,00

Spese del titolo 1° non ricorrenti	Anno 2020	Anno 2021	Anno 2022
spese per elezioni	24.000,00	0,00	0,00
spese per eventi calamitosi			
sentenze esecutive e atti equiparati			
ripiano disavanzi organismi partecipati			
penale estinzione anticipata prestiti			
Spese progetti europei			
Totale	24.000,00	0,00	0,00

Si specifica che, con riguardo alle voci:

- sanzioni al codice della strada
- contributo permessi a costruire
- contributo sanatoria abusi edilizi e sanzioni

in seguito al trasferimento dall'1/1/2017 delle pertinenti funzioni all'Unione della Romagna Faentina, il bilancio del Comune di Riolo Terme, non presenta più i relativi stanziamenti.

La nota integrativa

La nota integrativa allegata al bilancio di previsione indica come disposto dal comma 5 dell'art.11 del D.Lgs. 23/6/2011 n.118 e dal punto 9.11.1 del principio 4/1 tutte le seguenti informazioni:

- a) i criteri di valutazione adottati per la formulazione delle previsioni, con particolare riferimento agli stanziamenti riguardanti gli accantonamenti per le spese potenziali e al fondo crediti di dubbia esigibilità, dando illustrazione dei crediti per i quali non è previsto l'accantonamento a tale fondo;
- b) l'elenco analitico delle quote vincolate e accantonate del risultato di amministrazione presunto al 31 dicembre dell'esercizio precedente, distinguendo i vincoli derivanti dalla legge e dai principi contabili, dai trasferimenti, da mutui e altri finanziamenti, vincoli formalmente attribuiti dall'ente;
- c) l'elenco analitico degli utilizzi delle quote vincolate e accantonate del risultato di amministrazione presunto, distinguendo i vincoli derivanti dalla legge e dai principi contabili, dai trasferimenti, da mutui e altri finanziamenti, vincoli formalmente attribuiti dall'ente;
- d) l'elenco degli interventi programmati per spese di investimento finanziati col ricorso al debito e con le risorse disponibili;
- e) nel caso in cui gli stanziamenti riguardanti il fondo pluriennale vincolato comprendono anche investimenti ancora in corso di definizione, le cause che non hanno reso possibile porre in essere la programmazione necessaria alla definizione dei relativi cronoprogrammi;
- f) l'elenco delle garanzie principali o sussidiarie prestate dall'ente a favore di enti e di altri soggetti ai sensi delle leggi vigenti;
- g) gli oneri e gli impegni finanziari stimati e stanziati in bilancio, derivanti da contratti relativi a strumenti finanziari derivati o da contratti di finanziamento che includono una componente derivata;
- h) l'elenco dei propri enti ed organismi strumentali, precisando che i relativi bilanci consuntivi sono consultabili nel proprio sito internet fermo restando quanto previsto per gli enti locali dall'art. 172, comma 1, lettera a) del Tuel;
- i) l'elenco delle partecipazioni possedute con l'indicazione della relativa quota percentuale;
- j) altre informazioni riguardanti le previsioni, richieste dalla legge o necessarie per l'interpretazione del bilancio.

VERIFICA COERENZA DELLE PREVISIONI

Verifica della coerenza interna

L'organo di revisione ritiene che le previsioni per gli anni 2020-22 siano coerenti con gli strumenti di programmazione di mandato, con il documento unico di programmazione e con gli atti di programmazione di settore (piano triennale dei lavori pubblici, programmazione fabbisogni del personale, piano alienazioni e valorizzazione patrimonio immobiliare, ecc.).

Verifica contenuto informativo ed illustrativo del documento unico di programmazione DUP

Il Documento Unico di Programmazione (DUP), è stato predisposto dalla Giunta tenuto conto del contenuto minimo previsto dal Principio contabile applicato alla programmazione (Allegato n. 4/1 al D.Lgs. 118/2011).

Sul DUP e relativa nota di aggiornamento l'organo di revisione, ai sensi dell'art 10 del regolamento di contabilità, attesta la sua coerenza, attendibilità e congruità con il presente parere.

Il Collegio ritiene che il documento Unico di programmazione 2020/2022 contenga nel suo complesso gli elementi richiesti dal principio contabile applicato n 4/1 e le previsioni in esso contenute risultano attendibili e congrue con il bilancio di previsione 2020/2022 in corso di approvazione. Pertanto, visti i pareri favorevoli di regolarità tecnica e contabile, espressi rispettivamente ai sensi degli articoli 49 – 1' comma - e 153 del Dlgs 267/2000 il Collegio esprime parere favorevole sulla coerenza complessiva della Nota di Aggiornamento al documento Unico di programmazione 2020/2022 con le linee programmatiche di mandato e sulla attendibilità e congruità delle previsioni in esso contenute.

Strumenti obbligatori di programmazione di settore

Il DUP contiene i seguenti strumenti obbligatori di programmazione di settore che sono coerenti con le previsioni di bilancio:

Programma triennale lavori pubblici

Il programma triennale ed elenco annuale dei lavori pubblici di cui all'art. 21 del D. Lgs. 50/2016 è stato redatto conformemente alle modalità e agli schemi approvati con Decreto del Ministero delle Infrastrutture e dei Trasporti n. 14 del 16 gennaio 2018 e sarà presentato al Consiglio per l'approvazione unitamente al bilancio preventivo.

Il programma triennale e l'elenco annuale dei lavori pubblici e relativi adeguamenti sono pubblicati ai sensi del D.M. n. 14 del 16 gennaio 2018.

Gli importi inclusi nello schema relativo ad interventi con onere a carico dell'ente trovano riferimento nel bilancio di previsione 2020-22.

Il programma triennale, dopo la sua approvazione consiliare, dovrà essere pubblicato sul sito dell'Ente nella sezione "Amministrazione trasparente" e sul sito del Ministero delle Infrastrutture e dei Trasporti e dell'Osservatorio dei contratti pubblici relativi a lavori, servizi e forniture.

Programmazione biennale di acquisti di beni e servizi

Il programma biennale di forniture e servizi di importo unitario stimato pari o superiore a Euro 40.000,00 e relativo aggiornamento è stato redatto conformemente a quanto disposto dai commi 6 e 7 di cui all'art. 21 del D. Lgs. 50/2016 secondo lo schema approvato con Decreto del Ministero delle Infrastrutture e dei Trasporti n. 14 del 16 gennaio 2018.

Piano triennale di razionalizzazione delle dotazioni strumentali, di cui all'art. 2, comma 594, della legge n. 244/2007

La Legge 244/2007 dispone che gli enti predispongano piani triennali di contenimento e riduzione dei costi di funzionamento. I piani devono definire misure finalizzate alla razionalizzazione dell'utilizzo:

- a) delle dotazioni strumentali, anche informatiche, che corredano le stazioni di lavoro nell'automazione d'ufficio;
- b) delle autovetture di servizio, attraverso il ricorso, previa verifica di fattibilità, a mezzi alternativi di trasporto, anche cumulativo;
- c) dei beni immobili ad uso abitativo o di servizio, con esclusione dei beni infrastrutturali.

Nei piani sono altresì indicate le misure dirette a circoscrivere l'assegnazione di apparecchiature di telefonia mobile ai soli casi in cui il personale debba assicurare, per esigenze di servizio, pronta e costante reperibilità e limitatamente al periodo necessario allo svolgimento delle particolari attività che ne richiedono l'uso, individuando, nel rispetto della normativa sulla tutela della riservatezza dei dati personali, forme di verifica, anche a campione, circa il corretto utilizzo delle relative utenze.

All'articolo 1, comma 905, della L. 145/2018 (Legge di stabilità anno 2019) viene disposto che a decorrere dall'esercizio 2019, ai comuni e alle loro forme associative che approvano il bilancio consuntivo entro il 30 aprile e il bilancio preventivo dell'esercizio di riferimento entro il 31 dicembre dell'anno precedente non si applicano, dal 2019 in poi, le disposizioni in materia di predisposizione e attuazione dei piani triennali di contenimento e riduzione dei costi di funzionamento in oggetto.

Pertanto, per l'anno 2020 il piano in oggetto sarà predisposto e attuato se e quando ricorreranno i presupposti di legge.

Piano delle alienazioni e valorizzazioni immobiliari

(art. 58, comma 1 L. n. 112/2008)

L'Ente ha allegato al DUP il Piano 2020/2022 delle alienazioni e valorizzazioni immobiliari di cui all'art 58 del DL 112/2008 convertito in Legge 133/2008.

Elenco degli Organismi partecipati e perimetro di consolidamento ai fini del bilancio consolidato 2019

Con Atto di Giunta sono stati approvati gli elenchi di cui al Par. 3.1 del Principio contabile del D.Lgs. 118/2011: elenco degli enti facenti parte del Gruppo Amministrazione pubblica ed elenco enti ricompresi nel perimetro di consolidamento.

Il perimetro di consolidamento è stato individuato in conformità al Principio contabile applicato concernente il bilancio consolidato (Allegato 4/4 al D.Lgs. 118/2011)

Verifica della coerenza esterna

Equilibri di finanza pubblica

I commi da 819 a 826 della Legge di Bilancio 2019 (n. 145/2018) sanciscono il definitivo superamento del saldo di competenza in vigore dal 2016 e – più in generale – delle regole finanziarie aggiuntive rispetto alle norme generali sull'equilibrio di bilancio, imposte agli enti locali da un ventennio. Dal 2019, in attuazione delle sentenze della Corte costituzionale n. 247 del 2017 e n. 101 del 2018, gli enti locali (le città metropolitane, le province ed i comuni) potranno utilizzare in modo pieno sia il Fondo pluriennale vincolato di entrata sia l'avanzo di amministrazione ai fini dell'equilibrio di bilancio (comma 820). Dal 2019, dunque, già in fase previsionale il vincolo di finanza pubblica coinciderà con gli equilibri ordinari disciplinati dall'armonizzazione contabile (D.lgs. 118/2011) e dal TUEL, senza l'ulteriore limite fissato dal saldo finale di competenza non negativo. Gli enti, infatti, si considereranno "in equilibrio in presenza di un risultato di competenza non negativo", desunto "dal prospetto della verifica degli equilibri allegato al rendiconto", allegato 10 al d.lgs. 118/2011 (co. 821) come modificato dal DM 01 agosto 2019.

VERIFICA ATTENDIBILITA' E CONGRUITA' DELLE PREVISIONI ANNO 2020-2022

A) ENTRATE

Ai fini della verifica dell'attendibilità delle entrate e congruità delle spese previste per gli esercizi 2020-2022, alla luce della manovra disposta dall'ente, sono state analizzate in particolare le voci di bilancio appresso riportate.

Entrate da fiscalità locale

Addizionale Comunale all'Irpef

Per l'anno 2020 rimane invariata l'aliquota introdotta nell'anno 2012 nella misura dello 0.70%

Le previsioni di gettito sono coerenti a quanto disposto dal punto 3.7.5 del principio 4/2 del D. Lgs 118/2011.

Si riporta di seguito la dimostrazione del conteggio richiesto dalla norma, effettuato per le riscossioni a saldo dell'esercizio 2018 e a valere sugli ultimi mesi dell'anno 2019, anche mediante stime di riscossione.

Anno di competenza 2018

Incassi realizzati nell'anno di competenza 2018 (acconto)	€ 318.210,22
Incassi realizzati e da realizzarsi in conto residui anno 2018 (saldo)	€ 211.789,78
TOTALE SECONDO ANNO PRECEDENTE A QUELLO DI RIFERIMENTO	€ 530.000,00

IUC

Il gettito stimato per l'Imposta Unica Comunale, nella sua articolazione IMU/TASI/TARI, è così composto:

IUC	Esercizio 2019 (assestato o rendiconto)	Previsione 2020	Previsione 2021
IMU	1.308.980,00	1.370.300,00	1.370.300,00
TASI	400,00	400,00	400,00
TARI	872.780,00	880.000,00	880.000,00

Le tariffe sono definite sulla base del valore del montante che tiene conto dei valori del Piano Economico e Finanziario del servizio di raccolta e gestione dei rifiuti e degli altri elementi di costo conteggiabili come, per esempio, il costo per la riscossione. Il valore complessivo dell'entrata deve garantire la copertura integrale dei costi del servizio.

Alla Tari si applica la maggiorazione per il tributo provinciale.

Il pagamento della Tari 2020 sarà definito con apposito atto del Consiglio Comunale.

Si riportano di seguito gli stanziamenti di entrata e spesa iscritti nel bilancio di previsione 2020/2022 per l'annualità 2020 (importi poi riproposti nelle annualità successive anche in attesa di conoscere le prospettive di attuazione della TCP):

Entrata	
Incassi Tari	880.000,00
Trasferimento Miur per Tari scuole statali	5.779,00
Fondo incentivante Tari	5.910,00
Totale Entrata	891.689,00
Spesa	
Servizio riscossione Tari	35.304,00
Servizio raccolta rifiuti	818.031,00
Rimborsi Tari	0,00
FCDE	38.354,00
Totale SPESA	891.689,00

Nella determinazione dei costi - a partire dall'anno 2018 - ai sensi del comma 653 dell'art.1 della Legge 147/2013 il comune ha tenuto conto delle risultanze dei fabbisogni standard.

Altri Tributi Comunali

Oltre all'addizionale comunale all'IRPEF e alla IUC (IMU-TARI-TASI), il comune ha istituito i seguenti tributi (*eliminare quelli non istituiti*):

- imposta comunale sulla pubblicità (ICP);
- tassa per l'occupazione di spazi ed aree pubbliche (TOSAP);

ALTRI TRIBUTI	ESERCIZIO 2019	PREVISIONE 2020	PREVISIONE 2021	PREVISIONE 2022
ICP	23.000,00	22.000,00	22.000,00	22.000,00
TOSAP	23.000,00	27.000,00	22.000,00	22.000,00
TOTALE	46.000,00	49.000,00	44.000,00	44.000,00

Risorse relative al recupero dell'evasione tributaria

Le entrate relative all'attività di controllo delle dichiarazioni subiscono le seguenti variazioni:

Tributo	Accertamento 2018*	Residuo 2018*	Assestato 2019	Previsione 2020	Previsione 2021	Previsione 2022
ICI/IMU/TASI	21.553,00	3.657,00	15.000,00	25.000,00	25.000,00	25.000,00
ADDIZIONALE IRPEF	0,00	0,00	0,00	0,00	0,00	0,00
TARI	112.672,00	770,00	58.258,00	45.000,00	15.000,00	15.000,00
TOSAP	0,00	0,00	0,00	0,00	0,00	0,00
Totale	134.225,00	4.427,00	73.258,00	70.000,00	40.000,00	40.000,00
FONDO CREDITI DUBBIA ESIGIBILITA' (FCDE)				7.500,00	7.500,00	7.500,00

- il valore indicato nella colonna RESIDUO corrisponde al totale dei residui al 31/12/2018

La quantificazione del fondo crediti di dubbia esigibilità per gli anni 2020-2022 appare congrua in relazione all'andamento storico delle riscossioni rispetto agli accertamenti ed ai crediti dichiarati inesigibili inclusi tra le componenti di costo.

Entrate da titoli abitativi (proventi da permessi da costruire) e relative sanzioni.

A seguito del conferimento in Unione della funzione di edilizia privata e urbanistica i permessi di costruire sono rilasciati dai competenti uffici dell'Unione.

Le entrate relative sono riscosse dall'Unione e:

- riversate ai Comuni sulla base delle decisioni assunte annualmente con il bilancio di previsione per il finanziamento delle spese in conto capitale;

La parte di oneri di urbanizzazione destinata al finanziamento di spese in conto capitale sarà dunque trasferita al Comune di Riolo Terme quale trasferimento in conto capitale e destinata ad interventi previsti nel piano degli investimenti di bilancio per l'annualità 2020 (€ 232.448,00)

L'Organo di revisione ha verificato il rispetto dei vincoli di destinazione previsti dalla normativa.

Sanzioni amministrative da codice della strada

I proventi da sanzioni amministrative da codice della strada, in seguito al trasferimento della funzione dal 01.01.2017 all'Unione della Romagna Faentina, non sono più iscritti nel Bilancio del Comune di Riolo Terme.

Proventi dei beni dell'ente

I proventi dei beni dell'ente per locazioni, fitti attivi e canoni patrimoniali sono così previsti:

	Previsione 2020	Previsione 2021	Previsione 2022
Fitti attivi e canoni patrimoniali	56.352,00	56.352,00	56.352,00
TOTALE PROVENTI DEI BENI	56.352,00	56.352,00	56.352,00
Fondo Crediti Dubbia Esigibilità	23.276,30	24.501,37	24.501,37
Percentuale fondo (%)	41,31%	43,48%	43,48%

La quantificazione dello stesso appare congrua in relazione all'andamento storico delle riscossioni rispetto agli accertamenti.

Proventi dei servizi pubblici

Il dettaglio delle previsioni di proventi e costi dei servizi dell'ente e dei servizi a domanda individuale è il seguente:

Servizio	Entrate/ proventi Prev. 2020	Spese/costi Prev. 2020	% copertura 2019
Asilo nido	80.019,00	115.959,50	69,01%
Casa riposo anziani	0,00	0,00	n.d.
Servizi pre e post scuola	8.000,00	12.000,00	66,67%
Mense scolastiche	150.000,00	193.100,00	77,68%
Musei e pinacoteche	0,00	47.000,00	0,00%
Teatri, spettacoli e mostre	0,00	0,00	n.d.
Colonie e soggiorni stagionali	0,00	21.600,00	0,00%
Corsi extrascolastici	0,00	2.500,00	0,00%
Impianti sportivi	10.500,00	21.778,00	48,21%
Utilizzo palestre e cale centro espres	0,00	0,00	n.d.
Servizi turistici	0,00	0,00	n.d.
Trasporto scolastico	0,00	27.600,00	0,00%
Servizi cimiteriali	25.000,00	25.000,00	100,00%
illuminazione votiva	30.500,00	7.950,00	383,65%
Orti anziani	975,00	2.000,00	48,75%
Totale	304.994,00	476.487,50	64,01%

Il Fondo Crediti di Dubbia Esigibilità (FCDE) in corrispondenza delle previsioni di cui sopra è così quantificato:

Titolo e tipologia	Previsione entrata 2020	FCDE 2020	Previsione entrata 2021	FCDE 2021	Previsione entrata 2022	FCDE 2022
3 - 100	296.027,00	44.715,12	296.027,00	47.068,53	296.027,00	47.068,53
totale	296.027,00	44.715,12	296.027,00	47.068,53	296.027,00	47.068,53

La quantificazione dello stesso appare congrua in relazione all'andamento storico delle riscossioni rispetto agli accertamenti.

L'organo esecutivo, nell'approvare lo schema di bilancio e la nota integrativa, ha dato atto della percentuale complessiva di copertura dei servizi a domanda individuale nella misura del 64,01%.

Sulla base dei dati di cui sopra e tenuto conto del dato storico sulla parziale esigibilità delle rette e contribuzione per i servizi pubblici a domanda è previsto nella spesa un fondo crediti di dubbia esigibilità di euro 44.720,00 per l'esercizio 2020 e di € 47.070,00 per gli esercizi 2021 e 2022.

L'organo di revisione prende atto che l'ente non ha provveduto ad adeguare le tariffe, in quanto si constata un aggiornamento dell'indice Istat, con riferimento alla variazione dei prezzi dell'indice foi di settembre 2019 rispetto a settembre 2018, pari al +0,1%. L'Amministrazione Comunale ritiene di non effettuare modifiche alle tariffe dei servizi per adeguarle a tale incremento.

B) SPESE PER TITOLI E MACROAGGREGATI

Le previsioni degli esercizi 2020-2022 per macro-aggregati di spesa corrente confrontate con la spesa risultante dalla previsione definitiva 2019 è la seguente:

Sviluppo previsione per aggregati di spesa:

SPESE PER TITOLI E MACROAGGREGATI					
PREVISIONI DI COMPETENZA					
TITOLI E MACROAGGREGATI DI SPESA		Previsioni Def. 2019	Previsioni 2020	Previsioni 2021	Previsioni 2022
101	Redditi da lavoro dipendente	6.726,80	370,00	185,00	185,00
102	Imposte e tasse a carico dell'ente	18.886,42	17.192,00	17.192,00	17.192,00
103	Acquisto di beni e servizi	2.079.107,85	2.031.432,00	2.020.822,00	2.032.822,00
104	Trasferimenti correnti	2.035.230,40	1.947.048,00	1.930.929,00	1.930.929,00
105	Trasferimenti di tributi	0,00	0,00	0,00	0,00
106	Fondi perequativi	0,00	0,00	0,00	0,00
107	Interessi passivi	25.413,00	21.864,00	18.590,00	16.466,00
108	Altre spese per redditi da capitale	0,00	0,00	0,00	0,00
109	Rimborsi e poste correttive delle entrate	20.000,00	17.000,00	17.000,00	17.000,00
110	Altre spese correnti	161.706,00	141.900,00	166.280,00	156.998,00
	Totale	4.347.070,47	4.176.806,00	4.170.998,00	4.171.592,00

Spese di personale

Tutto il personale del Comune di Castel Bolognese è stato trasferito all'Unione della Romagna Faentina con il contestuale conferimento delle funzioni allo stesso ente. Pertanto sarà l'Unione della Romagna Faentina che provvederà all'adozione del Piano Triennale dei fabbisogni.

Spese per incarichi di collaborazione autonoma

(art.7 comma 6, D. Lgs. 165/2001)

L'ente ha allegato al DUP l'elenco degli incarichi da affidare nel 2020. I contratti di collaborazione potranno essere stipulati con riferimento alle attività istituzionali stabilite dalla Legge e con riferimento al programma sottoposto all'approvazione del Consiglio.

L'ente pubblica regolarmente nel sito istituzionale i provvedimenti di incarico con l'indicazione dei soggetti percettori, della ragione dell'incarico e del compenso.

Spese per acquisto beni e servizi

L'articolo 1, comma 905, della L. 145/2018 (Legge di stabilità anno 2019) dispone che a decorrere dall'esercizio 2019, ai comuni e alle loro forme associative che approvano il bilancio consuntivo entro il 30 aprile e il bilancio preventivo dell'esercizio di riferimento entro il 31 dicembre dell'anno precedente non si applicano, dal 2019 in poi, le riduzioni delle spese di cui al D. L. 78/2010 per le trasferte (dipendenti) e le autovetture e le riduzioni delle spese di cui al D. L. 95/2012 per le autovetture.

Per l'anno 2020 i limiti di tetti di spesa non saranno applicati se il DUP 2020/2022 sarà approvato entro il 31/12/2019 e il Rendiconto 2019 sarà approvato entro il 30/04/2020.

L'Unione, ed i Comuni aderenti, hanno ritenuto comunque, per motivi di completezza del quadro informativo e continuità negli anni dei criteri di calcolo, di procedere al calcolo preventivo di tutti i limiti di spesa, indipendentemente dall'applicazione o meno dei vincoli in oggetto annualmente:

TIPOLOGIA DI SPESA	LIMITE DI SPESA DA BILANCIO 2020 Faenza	LIMITE DI SPESA DA BILANCIO 2020 Unione	LIMITE DI SPESA DA BILANCIO 2020 Brisighella	LIMITE DI SPESA DA BILANCIO 2020 Casola Valsenio	LIMITE DI SPESA DA BILANCIO 2020 Riolo Terme	LIMITE DI SPESA DA BILANCIO 2020 Castel Bolognese	LIMITE DI SPESA DA BILANCIO 2020 Solarolo
1. Studi – incarichi di consulenza	10.548,00	6.864,48					
2. Convegni e spese di pubblicità	54.111,45	9.046,06					
3. Spese di rappresentanza e relazioni pubbliche	5.322,74	3.951,89	1.131,89	539,55	930,05	2.836,23	1.245,12
4. Spese di autovetture in dotazione		121.118,89					
5. Trasferte (dipendenti)	1.000,00	35.430,41					
	70.982,18	176.411,72	1.131,89	539,55	930,05	2.836,23	1.245,12

TIPOLOGIA DI SPESA	SPESA 2011 Faenza	SPESA 2011 Unione	SPESA 2011 Brisighella	SPESA 2011 Casola Valsenio	SPESA 2011 Riolo Terme	SPESA 2011 Castel Bolognese	SPESA 2011 Solarolo	RIDUZIONE %	LIMITE DI SPESA DA BILANCIO 2020 Unione
1. Spese di autovetture in dotazione	71.141,52	1.477,47	14.072,45	1.710,26	14.565,38	5.736,05	1.150,00	70%	32.955,94

Fondo crediti di dubbia esigibilità (FCDE)

L'Organo di revisione **ha verificato** la regolarità del calcolo del fondo crediti dubbia esigibilità ed il rispetto della percentuale minima di accantonamento.

L'Ente non si trova nelle condizioni di cui all'art. 1, co. 1015 e 1017 della legge 30 dicembre 2018, n. 145 (legge di bilancio 2019).

Il FCDE è determinato applicando all'importo complessivo degli stanziamenti di ciascuna delle entrate una percentuale pari al complemento a 100 delle medie calcolate come di seguito specificato.

Con riferimento agli esercizi in cui sono entrati in vigore i nuovi principi, il numeratore è formato solo dalle riscossioni in conto competenza. Sempre con riferimento a questi esercizi armonizzati gli enti hanno facoltà di determinare il rapporto tra incassi di competenza e relativi accertamenti, considerando anche le riscossioni effettuate nell'anno successivo, in conto residui a valore su accertamenti dell'anno precedente e facendo slittare il quinquennio di riferimento per il calcolo della media indietro di un anno:

$$\frac{\text{incassi di competenza es. } X + \text{incassi esercizio } X+1 \text{ in c/residui } X (*)}{\text{Accertamenti esercizio } X}$$

L'ente si è avvalso di tale facoltà.

L'accantonamento al fondo crediti di dubbia esigibilità non è oggetto di impegno e con il rendiconto genera un'economia di bilancio che confluisce nel risultato di amministrazione come quota accantonata.

L'Organo di revisione ha accertato la regolarità del calcolo del fondo che è stato effettuato utilizzando la facoltà di accantonare l'importo minimo previsto dalla normativa vigente.

Gli stanziamenti iscritti nella missione 20, programma 2 (accantonamenti al fondo crediti dubbia esigibilità) a titolo di FCDE per ciascuno degli anni 2020-2022 risultano dai prospetti che seguono per singola tipologia di entrata.

Esercizio finanziario 2020					
TITOLI	BILANCIO 2020 (a) **	ACC.TO OBBLIGATORIO AL FCDE (b)	ACC.TO EFFETTIVO AL FCDE (c)	DIFF. d=(c-b)	% (e)=(c/a)
TIT. 1 - ENTRATE CORRENTI DI NATURA TRIBUTARIA, CONTRIBUTIVA E PEREQUATIVA	925.000,00	45.854,95	45.880,00	25,05	4,96%
TIT. 2 - TRASFERIMENTI CORRENTI	0,00	0,00	0,00	0,00	n.d.
TIT. 3 - ENTRATE EXTRATRIBUTARIE	296.027,00	44.715,12	44.720,00	4,88	15,11%
TIT. 4 - ENTRATE IN CONTO CAPITALE	0,00	0,00	0,00	0,00	n.d.
TIT. 5 - ENTRATE DA RID.NE DI ATT. FINANZIARIE	0,00	0,00	0,00	0,00	n.d.
TOTALE GENERALE	1.221.027,00	90.570,07	90.600,00	29,93	7,42%
DI CUI FCDE DI PARTE CORRENTE	1.221.027,00	90.570,07	90.600,00	29,93	7,42%
DI CUI FCDE IN C/CAPITALE	0,00	0,00	0,00	0,00	n.d.

Esercizio finanziario 2021					
TITOLI	BILANCIO 2021 (a) **	ACC.TO OBBLIGATORIO AL FCDE (b)	ACC.TO EFFETTIVO AL FCDE (c)	DIFF. d=(c-b)	% (e)=(c/a)
TIT. 1 - ENTRATE CORRENTI DI NATURA TRIBUTARIA, CONTRIBUTIVA E PEREQUATIVA	895.000,00	47.873,53	47.880,00	6,47	5,35%
TIT. 2 - TRASFERIMENTI CORRENTI	0,00	0,00	0,00	0,00	n.d.
TIT. 3 - ENTRATE EXTRATRIBUTARIE	296.027,00	47.068,53	47.070,00	1,47	15,90%
TIT. 4 - ENTRATE IN CONTO CAPITALE	0,00	0,00	0,00	0,00	n.d.
TIT. 5 - ENTRATE DA RID.NE DI ATT. FINANZIARIE	0,00	0,00	0,00	0,00	n.d.
TOTALE GENERALE	1.191.027,00	94.942,06	94.950,00	7,94	7,97%
DI CUI FCDE DI PARTE CORRENTE	1.191.027,00	94.942,06	94.950,00	7,94	7,97%
DI CUI FCDE IN C/CAPITALE	0,00	0,00	0,00	0,00	n.d.

Esercizio finanziario 2022					
TITOLI	BILANCIO 2022 (a) **	ACC.TO OBBLIGATORIO AL FCDE (b)	ACC.TO EFFETTIVO AL FCDE (c)	DIFF. d=(c-b)	% (e)=(c/a)
TIT. 1 - ENTRATE CORRENTI DI NATURA TRIBUTARIA, CONTRIBUTIVA E PEREQUATIVA	895.000,00	47.873,53	47.880,00	6,47	5,35%
TIT. 2 - TRASFERIMENTI CORRENTI	0,00	0,00	0,00	0,00	n.d.
TIT. 3 - ENTRATE EXTRATRIBUTARIE	296.027,00	47.068,53	47.070,00	1,47	15,90%
TIT. 4 - ENTRATE IN CONTO CAPITALE	0,00	0,00	0,00	0,00	n.d.
TIT. 5 - ENTRATE DA RID.NE DI ATT. FINANZIARIE	0,00	0,00	0,00	0,00	n.d.
TOTALE GENERALE	1.191.027,00	94.942,06	94.950,00	7,94	7,97%
DI CUI FCDE DI PARTE CORRENTE	1.191.027,00	94.942,06	94.950,00	7,94	7,97%
DI CUI FCDE IN C/CAPITALE	0,00	0,00	0,00	0,00	n.d.

**sono stati riportati gli importi relativi ai titoli per i quali è stato calcolato FCDE

Fondo di riserva di competenza

La previsione del fondo di riserva ordinario, iscritto nella missione 20, programma 1, titolo 1, macroaggregato 10 del bilancio, ammonta a:

anno 2020 - euro 23.000,00 pari allo 0,55 % delle spese correnti;

anno 2021 - euro 43.030,00 pari allo 1,03 % delle spese correnti;

anno 2022 - euro 33.748,00 pari allo 0,81 % delle spese correnti;

rientra nei limiti previsti dall'articolo 166 del **TUEL** ed in quelli previsti dal regolamento di contabilità.

Fondi per spese potenziali

L'Organo di revisione **ha verificato** la congruità dello stanziamento alla missione 20 rilevando che come riportato nella Nota Integrativa, l'ente ha previsto accantonamenti specifici ulteriori per passività potenziali collegate al contenzioso.

L'Ente **ha provveduto** a stanziare nel bilancio 2020-2022 accantonamenti in conto competenza per le spese potenziali (capitolo 19605/34 per € 8.000,00)

Accantonamento complessivo per spese potenziali e altri accantonamenti confluiti nel risultato di amministrazione nell'ultimo rendiconto approvato (anno 2018)

	Rendiconto anno 2018
Fondo rischi contenzioso (come da dichiarazione Responsabile Ufficio Legale)	20.000,00
Fondo oneri futuri	0,00
Fondo perdite società partecipate	201,62
Altri accantonamenti	6.844,00

Fondo di riserva di cassa

La consistenza del fondo di riserva di cassa rientra nei limiti di cui all'art. 166, comma 2 quater del TUEL

Fondo di garanzia dei debiti commerciali

Il fondo di garanzia debiti commerciali, previsto dalla Legge di bilancio 2019, modificato e integrato dal DL. 34/2019 "Decreto Crescita", con decorrenza 2020, prevede un accantonamento di bilancio in percentuale dal 1% al 5%, a valere sulle spese per acquisto di beni e servizi, qualora il confronto del debito commerciale residuo a fine esercizio 2019 rispetto al debito residuo al 31/12/2018, risulti superiore al 10%. L'eventuale necessità di accantonamento sarà rilevabile solo a chiusura dell'esercizio finanziario 2019.

L'Organo di revisione ha verificato che l'Ente ha provveduto nel corso dell'esercizio 2019 a:

- pubblicare l'ammontare complessivo dei debiti di cui all'art.33 del D.Lgs. 33/2013;
- trasmettere alla Piattaforma elettronica entro il 30/04/2019 l'ammontare complessivo dello stock di debiti commerciali residui scaduti e non pagati alla data del 31/12/2018 e le informazioni relative all'avvenuto pagamento delle fatture.

ORGANISMI PARTECIPATI

Nel corso del triennio 2020-2022 l'ente non prevede di esternalizzare servizi.

Tutti gli organismi partecipati hanno approvato i bilanci d'esercizio al 31/12/2018.

Nessun organismo partecipato nell'ultimo bilancio approvato (al 31/12/2017) presenta perdite che richiedono gli interventi di cui all'art. 2447 del codice civile e/o all'art.2482-ter del codice civile.

La Relazione sul governo societario predisposta dalle società controllate dal Comune contiene il programma di valutazione del rischio aziendale, ai sensi dell'art. 6 del D.Lgs. n. 175/2016.

Accantonamento a copertura di perdite

L'ente ha effettuato le necessarie verifiche per l'eventuale accantonamento ai sensi dell'art. 21 commi 1 e 2 del D. Lgs.175/2016 e ai sensi del comma 552 dell'art.1 della Legge 147/2013.

Gli organismi partecipati dal Comune di Riolo Terme che nell'anno 2018 hanno registrato una perdita di esercizio sono:

- A.S.P. della Romagna Faentina, perdita immediatamente ripianata, pertanto non è necessario effettuare l'accantonamento;
- Ente di gestione parchi per le biodiversità Romagna. Data la natura giuridica di tale ente strumentale, che non si configura né quale azienda speciale, né quale istituzione, la perdita d'esercizio è irrilevante ai fini dell'accantonamento al fondo vincolato per risultati negativi d'esercizio.

Revisione straordinaria delle partecipazioni

(art. 24, D.Lgs. 175/2016)

L'Ente provvederà entro il 31.12.2019, con proprio provvedimento motivato, all'analisi dell'assetto complessivo delle società in cui detiene partecipazioni, dirette o indirette, al 31/12/2018, predisponendo un piano di riassetto per la loro razionalizzazione, fusione o soppressione, anche mediante messa in liquidazione o cessione, ai sensi dell'art. 20 del D.Lgs. n. 175/2016.

L'esito di tale ricognizione sarà comunicato, con le modalità previste dall'art. 17 del D.L. 90/2014, convertito con modificazioni dalla Legge 114/2014:

- alla Sezione Regionale di controllo della Corte dei Conti;
- alla struttura competente per l'indirizzo, il controllo e il monitoraggio prevista dall'art.15 del D.Lgs. n.175/2016.

L'esito della ricognizione effettuata nel 2018 sulle partecipazioni detenute al 31/12/2017 è stato il seguente:

Azione di razionalizzazione	Progressivo	Denominazione società	% Quota di partecipazione	Tempi di realizzazione degli interventi	Risparmi attesi (importo)
Cessione/Alienazione quote	Dir_2	BCC ROMAGNA OCCIDENTALE Soc. Cooperativa	0,02%	Entro il 2019	NO
	Dir_7	Start Romagna S.p.A.	0,010%	Entro il 2019	NO
	Ind_5	Più Sicurezza srl	0,32%		NO

Liquidazione	Dir_8	S.TE.P.RA Soc. Cons. a r.l. in liquidazione	0,001%	Termine liquidazione non prima del 2023	NO
	Ind_7	Imola Scalo srl in Liquidazione	0,300%		NO

Spese di funzionamento e gestione del personale
(art. 19 D.Lgs. 175/2016)

Il Comune ha fissato, con proprio provvedimento motivato, obiettivi specifici sul complesso delle spese di funzionamento, comprese quelle per il personale, delle proprie società controllate.

SPESE IN CONTO CAPITALE

Finanziamento spese in conto capitale

Le spese in conto capitale previste negli anni 2020, 2021 e 2022 sono finanziate come segue:

EQUILIBRIO ECONOMICO-FINANZIARIO		COMPETENZA 2020	COMPETENZA 2021	COMPETENZA 2022
P) Utilizzo risultato di amministrazione presunto per spese di investimento	(+)	0,00	-	-
Q) Fondo pluriennale vincolato di entrata per spese in conto capitale	(+)	0,00	0,00	0,00
R) Entrate Titoli 4.00 – 5.00 – 6.00	(+)	4.016.852,00	86.852,00	86.852,00
C) Entrate Titolo 4.02.06 – Contributi agli investimenti direttamente destinati al rimborso dei prestiti da amministrazioni pubbliche	(-)	0,00	0,00	0,00
I) Entrate di parte capitale destinate a spese correnti in base a specifiche disposizioni di legge o dei principi contabili	(-)	0,00	0,00	0,00
S1) Entrate Titolo 5.02 per Riscossione crediti di breve termine	(-)	0,00	0,00	0,00
S2) Entrate Titolo 5.03 per Riscossione crediti di medio-lungo termine	(-)	0,00	0,00	0,00
T) Entrate Titolo 5.04 relative a Altre entrate per riduzioni di attività finanziaria	(-)	0,00	0,00	0,00
L) Entrate di parte corrente destinate a spese di investimento in base a specifiche disposizioni di legge o dei principi contabili	(+)	0,00	0,00	0,00
M) Entrate da accensione di prestiti destinate a estinzione anticipata dei prestiti	(-)	0,00	0,00	0,00
U) Spese Titolo 2.00 – Spese in conto capitale	(-)	4.016.852,00	86.852,00	86.852,00
<i>di cui fondo pluriennale vincolato di spesa</i>		0,00	0,00	0,00
V) Spese Titolo 3.01 per Acquisizioni di attività finanziarie	(-)	0,00	0,00	0,00
E) Spese Titolo 2.04 – Altri trasferimenti in conto capitale	(+)	0,00	0,00	0,00
EQUILIBRIO DI PARTE CAPITALE				
Z = P+Q+R-C-I-S1-S2-T+L-M-U-V+E		0,00	0,00	0,00

Investimenti senza esborsi finanziari

Non sono programmati per gli anni 2020-2022 altri investimenti senza esborso finanziario (transazioni non monetarie) rilevati in bilancio nell'entrata e nella spesa come segue:

L'ente non intende acquisire beni con contratto di locazione finanziaria:

L'organo di revisione ha rilevato che l'ente non ha posto in essere contratti di leasing finanziario e/o contratti assimilati.

Limitazione acquisto immobili

Non è prevista nessuna spesa per l'acquisto di immobili nel triennio 2020/2022.

INDEBITAMENTO

L'Organo di revisione ha verificato che nel periodo compreso dal bilancio di previsione risultano soddisfatte le condizioni di cui all'art. 202 del TUEL.

L'Organo di revisione ha verificato che l'Ente, nell'attivazione delle fonti di finanziamento derivanti dal ricorso all'indebitamento rispetta le condizioni poste dall'art.203 del TUEL come modificato dal D.lgs. n.118/2011.

L'Organo di revisione, ai sensi dell'art.10 della Legge 243/2012, come modificato dall'art. 2 della legge 164/2016, ha verificato che le programmate operazioni di investimento siano accompagnate dall'adozione di piani di ammortamento di durata non superiore alla vita utile dell'investimento, nei quali sono evidenziate l'incidenza delle obbligazioni assunte sui singoli esercizi finanziari futuri, nonché le modalità di copertura degli oneri corrispondenti (c. 2),

L'indebitamento dell'ente subisce la seguente evoluzione:

Anno	2018	2019	2020	2021	2022
Residuo debito (+)	1.332.593,44	1.084.604,48	859.451,45	658.246,82	532.336,31
Nuovi prestiti (+)	0,00	0,00	0,00	0,00	0,00
Prestiti rimborsati (-)	247.988,96	225.153,03	201.204,63	125.910,51	125.316,48
Estinzioni anticipate (-)	0,00	0,00	0,00	0,00	0,00
<i>Altre variazioni +/- (da specificare: riduzione per economie su lavori)</i>	<i>0,00</i>	<i>0,00</i>	<i>0,00</i>	<i>0,00</i>	<i>0,00</i>
Totale fine anno	1.084.604,48	859.451,45	658.246,82	532.336,31	407.019,83
Nr. Abitanti al 31/12	5.682	5.682	5.682	5.682	5.682
Debito medio per abitante	190,88	151,26	115,85	93,69	71,63

L'ammontare dei prestiti previsti per il finanziamento di spese in conto capitale risulta compatibile per gli anni 2020, 2021 e 2022 con il limite della capacità di indebitamento previsto dall'articolo 204 del TUEL e nel rispetto dell'art.203 del TUEL.

Interessi passivi e oneri finanziari diversi

Gli oneri finanziari per ammortamento prestiti ed il rimborso degli stessi in conto capitale registra la seguente evoluzione:

Anno	2018	2019	2020	2021	2022
Oneri finanziari	29.053,30	25.346,90	21.801,31	18.533,35	16.411,01
Quota capitale	247.988,96	225.153,03	201.204,63	125.910,51	125.316,48
Totale fine anno	277.042,26	250.499,93	223.005,94	144.443,86	141.727,49

La previsione di spesa per gli anni 2020, 2021 e 2022 per interessi passivi e oneri finanziari diversi, pari rispettivamente a euro 223.005,94, 144.443,86 e 141.727,49 è congrua sulla base del riepilogo predisposto dal responsabile del servizio finanziario degli altri prestiti contratti a tutt'oggi e rientra nel limite di indebitamento previsto dall'articolo 204 del TUEL come calcolato nel precedente prospetto:

	2018	2019	2020	2021	2022
Interessi passivi	29.053,30	25.346,90	21.801,31	18.533,35	16.411,01
entrate correnti	4.735.139,46	4.392.134,23	4.348.254,14	4.517.606,00	4.378.011,00
% su entrate correnti	0,61%	0,58%	0,50%	0,41%	0,37%
Limite art. 204 TUEL	10,00%	10,00%	10,00%	10,00%	10,00%

L'Organo di revisione ha verificato che l'Ente non ha previsto, al momento, l'estinzione anticipata di prestiti.

L'Organo di revisione ha verificato che l'ente non ha prestato garanzie principali e sussidiarie.

OSSERVAZIONI E SUGGERIMENTI

L'organo di revisione a conclusione delle verifiche esposte nei punti precedenti considera:

a) Riguardo alle previsioni di parte corrente

1) Congrua le previsioni di spesa ed attendibili le entrate previste sulla base:

- delle previsioni definitive 2020-2022;
- della salvaguardia degli equilibri effettuata ai sensi dell'art. 193 del TUEL;
- della modalità di quantificazione e aggiornamento del fondo pluriennale vincolato;
- del bilancio delle aziende speciali, consorzi, istituzioni e società partecipate;
- della valutazione del gettito effettivamente accertabile per i diversi cespiti d'entrata;
- dei riflessi delle decisioni già prese e di quelle da effettuare descritte nel DUP;
- degli oneri indotti dalle spese in conto capitale;
- degli effetti derivanti da spese disposte da leggi, contratti ed atti che obbligano giuridicamente l'ente;
- degli effetti derivanti dalla manovra finanziaria che l'ente ha attuato sulle entrate e sulle spese;
- dei vincoli sulle spese e riduzioni dei trasferimenti erariali;
- del rispetto delle norme relative al concorso degli enti locali alla realizzazione degli obiettivi di finanza pubblica tenuto conto della Legge 145/2018;
- della quantificazione del fondo crediti di dubbia esigibilità;
- della quantificazione degli accantonamenti per passività potenziali;

b) Riguardo alle previsioni per investimenti

Conforme la previsione dei mezzi di copertura finanziaria e delle spese per investimenti all'elenco annuale degli interventi ed al programma triennale dei lavori pubblici, allegati al bilancio.

Coerente la previsione di spesa per investimenti con il programma amministrativo, il DUP, il piano triennale dei lavori pubblici e il crono programma dei pagamenti, ritenendo che la realizzazione degli interventi previsti sarà possibile a condizione che siano concretamente reperiti i finanziamenti previsti.

c) Riguardo agli equilibri di finanza pubblica

Con le previsioni contenute nello schema di bilancio, l'ente può conseguire gli equilibri di finanza pubblica nel triennio 2020-2022, così come definiti dalla Legge di Bilancio n.145/2018.

d) Riguardo alle previsioni di cassa

Le previsioni di cassa sono attendibili in relazione all'esigibilità dei residui attivi e delle entrate di competenza, tenuto conto della media degli incassi degli ultimi 5 anni, e congrue in relazione al rispetto dei termini di pagamento con riferimento ai cronoprogrammi e alle scadenze di legge e agli accantonamenti al FCDE.

e) Invio dati alla banca dati delle amministrazioni pubbliche

L'organo di revisione richiede il rispetto dei termini per l'invio dei dati relativi al bilancio di previsione entro trenta giorni dalla sua approvazione alla banca dati delle amministrazioni pubbliche di cui all'articolo 13 della Legge 31 dicembre 2009, n. 196, compresi i dati aggregati per voce del piano dei conti integrato, avvertendo che nel caso di mancato rispetto di tale termine, come disposto dal comma 1-*quinquies* dell'art. 9 del D.L. n. 113/2016, non sarà possibile procedere ad assunzioni di personale a qualsiasi titolo, con qualsivoglia tipologia contrattuale, ivi compresi i rapporti di collaborazione coordinata e continuativa e di somministrazione, anche con riferimento ai processi di stabilizzazione in atto, fino a quando non si provvederà all'adempimento. E' fatto altresì divieto di stipulare contratti di servizio con soggetti privati che si configurino come elusivi della disposizione del precedente periodo.

CONCLUSIONI

In relazione alle motivazioni specificate nel presente parere, richiamato l'articolo 239 del TUEL e tenuto conto:

- del parere espresso sul DUP e sulla Nota di aggiornamento;
- del parere espresso dal responsabile del servizio finanziario;
- delle variazioni rispetto all'anno precedente;
- della verifica effettuata sugli equilibri di competenza e di cassa.

L'organo di revisione:

- ha verificato che il bilancio è stato redatto nell'osservanza delle norme di Legge, dello statuto dell'ente, del regolamento di contabilità, dei principi previsti dall'articolo 162 del TUEL e dalle norme del D.Lgs. n.118/2011 e dai principi contabili applicati n.4/1 e n. 4/2 allegati al predetto decreto legislativo;
- ha rilevato la coerenza interna, la congruità e l'attendibilità contabile delle previsioni di bilancio;
- ha rilevato la coerenza esterna ed in particolare la possibilità, con le previsioni proposte, di rispettare gli equilibri di finanza pubblica, così come disposti dalla Legge di Bilancio n. 145/2018.

ed esprime, pertanto, parere favorevole sulla proposta di bilancio di previsione 2020-2022 e sui documenti allegati.

L'ORGANO DI REVISIONE

Beatrice Conti _____

Monica Medici _____

Vener Ognibene _____



COMUNE DI RIOLO TERME

Provincia di Ravenna

VISTO DEL FUNZIONARIO

Proposta n. 2019 / 231

del SETTORE FINANZIARIO CONFERITO ALLA UNIONE DELLA ROMAGNA FAENTINA

OGGETTO: APPROVAZIONE DOCUMENTO UNICO DI PROGRAMMAZIONE 2020/2024, ANNUALITA' 2020, PRESA D'ATTO DEL PERIMETRO DI CONSOLIDAMENTO DEL BILANCIO CONSOLIDATO 2019, APPROVAZIONE DEL BILANCIO DI PREVISIONE FINANZIARIO 2020/2022 E ALLEGATI OBBLIGATORI

Il Responsabile del Servizio

- richiamati i commi 5 e 10 dell'art. 28 del del Regolamento generale di organizzazione degli uffici e dei servizi dell'Unione della Romagna Faentina che prevedono la competenza del personale dell'Unione ad intervenire sugli atti di cui il Comune sia ancora competente, benché la funzione sia stata conferita;
- attestata, con l'apposizione del visto di regolarità, l'assenza di qualsiasi interesse finanziario e economico o qualsiasi altro interesse personale diretto o indiretto con riferimento allo specifico oggetto del presente procedimento, ai sensi dell'art. 6 del D.P.R. n. 62/2013;
- preso atto di quanto previsto dall'art. 147 bis, comma 1, del D.Lgs. 267/2000; appone il visto di regolarità a conclusione del procedimento istruttorio svolto.

Lì, 10/12/2019

**IL RESPONSABILE
DEL SERVIZIO COMPETENTE
SIGNANI MONICA**

(sottoscritto digitalmente ai sensi
dell'art. 21 D.Lgs. n. 82/2005 e s.m.i.)



COMUNE DI RIOLO TERME

Provincia di Ravenna

PARERE IN ORDINE ALLA REGOLARITA' TECNICA

Proposta n. 2019 / 231

del SETTORE FINANZIARIO CONFERITO ALLA UNIONE DELLA ROMAGNA FAENTINA

OGGETTO: APPROVAZIONE DOCUMENTO UNICO DI PROGRAMMAZIONE 2020/2024, ANNUALITA' 2020, PRESA D'ATTO DEL PERIMETRO DI CONSOLIDAMENTO DEL BILANCIO CONSOLIDATO 2019, APPROVAZIONE DEL BILANCIO DI PREVISIONE FINANZIARIO 2020/2022 E ALLEGATI OBBLIGATORI

Il Dirigente del Settore

- richiamati i commi 5 e 10 dell'art. 28 del del Regolamento generale di organizzazione degli uffici e dei servizi dell'Unione della Romagna Faentina che prevedono la competenza del personale dell'Unione ad intervenire sugli atti di cui il Comune sia ancora competente, benché la funzione sia stata conferita;
- attestata, con l'apposizione del parere, l'assenza di qualsiasi interesse finanziario o economico o qualsiasi altro interesse personale diretto o indiretto con riferimento allo specifico oggetto del presente procedimento, ai sensi dell'art. 6 del D.P.R. n. 62/2013; per i fini previsti dall'art. 49 del D.Lgs. 18.08.2000 n. 267, esprime sulla proposta di deliberazione in oggetto parere *FAVOREVOLE* in merito alla regolarità tecnica.

Lì, 13/12/2019

IL DIRIGENTE/RESPONSABILE DELEGATO
RANDI CRISTINA

(sottoscritto digitalmente ai sensi
dell'art. 21 D.Lgs. n. 82/2005 e s.m.i.)



COMUNE DI RIOLO TERME

Provincia di Ravenna

VISTO DEL FUNZIONARIO

Proposta n. 2019 / 231

del SETTORE FINANZIARIO CONFERITO ALLA UNIONE DELLA ROMAGNA FAENTINA

OGGETTO: APPROVAZIONE DOCUMENTO UNICO DI PROGRAMMAZIONE 2020/2024, ANNUALITA' 2020, PRESA D'ATTO DEL PERIMETRO DI CONSOLIDAMENTO DEL BILANCIO CONSOLIDATO 2019, APPROVAZIONE DEL BILANCIO DI PREVISIONE FINANZIARIO 2020/2022 E ALLEGATI OBBLIGATORI

Il Responsabile del Servizio

- richiamati i commi 5 e 10 dell'art. 28 del del Regolamento generale di organizzazione degli uffici e dei servizi dell'Unione della Romagna Faentina che prevedono la competenza del personale dell'Unione ad intervenire sugli atti di cui il Comune sia ancora competente, benché la funzione sia stata conferita;
- attestata, con l'apposizione del visto di regolarità, l'assenza di qualsiasi interesse finanziario e economico o qualsiasi altro interesse personale diretto o indiretto con riferimento allo specifico oggetto del presente procedimento, ai sensi dell'art. 6 del D.P.R. n. 62/2013;
- preso atto di quanto previsto dall'art. 147 bis, comma 1, del D.Lgs. 267/2000; appone il visto di regolarità a conclusione del procedimento istruttorio svolto.

Lì, 10/12/2019

IL RESPONSABILE
DEL SERVIZIO COMPETENTE
VENTURELLI ANDREA
(sottoscritto digitalmente ai sensi
dell'art. 21 D.Lgs. n. 82/2005 e s.m.i.)



COMUNE DI RIOLO TERME

Provincia di Ravenna

PARERE IN ORDINE ALLA REGOLARITA' CONTABILE

Proposta n. 2019 / 231

del SETTORE FINANZIARIO CONFERITO ALLA UNIONE DELLA ROMAGNA FAENTINA

OGGETTO: APPROVAZIONE DOCUMENTO UNICO DI PROGRAMMAZIONE 2020/2024, ANNUALITA' 2020, PRESA D'ATTO DEL PERIMETRO DI CONSOLIDAMENTO DEL BILANCIO CONSOLIDATO 2019, APPROVAZIONE DEL BILANCIO DI PREVISIONE FINANZIARIO 2020/2022 E ALLEGATI OBBLIGATORI

Il Responsabile del Servizio economico-finanziario

- richiamati i commi 5 e 10 dell'art. 28 del Regolamento generale di organizzazione degli uffici e dei servizi dell'Unione della Romagna Faentina che prevedono la competenza del personale dell'Unione ad intervenire sugli atti di cui il Comune sia ancora competente, benché la funzione sia stata conferita;

- attestata, con la sottoscrizione del presente parere, l'assenza di qualsiasi interesse finanziario o economico o qualsiasi altro interesse personale diretto o indiretto con riferimento allo specifico oggetto del presente procedimento, ai sensi dell'art. 6 del D.P.R. n. 62/2013;

- per i fini di cui all'articolo 49, comma 1, del D.Lgs. 18.08.2000 n. 267, considerato:

x che sul presente provvedimento è già stato reso parere tecnico favorevole;

x che l'approvazione del presente provvedimento assicura gli equilibri di bilancio per il triennio 2020/2022;

esprime, sulla proposta di deliberazione in oggetto, parere *FAVOREVOLE* in ordine alla regolarità contabile.

Lì, 13/12/2019

IL DIRIGENTE DEL SETTORE FINANZIARIO
RANDI CRISTINA

(sottoscritto digitalmente ai sensi
dell'art. 21 D.Lgs. n. 82/2005 e s.m.i.)



COMUNE DI RIOLO TERME

Provincia di Ravenna

Certificato di Pubblicazione

Deliberazione di Consiglio comunale n. 63 del 23/12/2019

Oggetto: APPROVAZIONE DOCUMENTO UNICO DI PROGRAMMAZIONE 2020/2024, ANNUALITA' 2020, PRESA D'ATTO DEL PERIMETRO DI CONSOLIDAMENTO DEL BILANCIO CONSOLIDATO 2019, APPROVAZIONE DEL BILANCIO DI PREVISIONE FINANZIARIO 2020/2022 E ALLEGATI OBBLIGATORI

Ai sensi per gli effetti di cui all'art. 124 del D.Lgs. 18.08.2000 n. 267, copia della presente deliberazione viene pubblicata mediante affissione all'albo pretorio per 15 giorni consecutivi dal 15/01/2020 al 30/01/2020.

Li, 15/01/2020

L'INCARICATO DELLA PUBBLICAZIONE
DARDOZZI IVO
(sottoscritto digitalmente
ai sensi dell'art. 21 D.Lgs. n. 82/2005 e s.m.i.)